



Universidad Tecnológica de Huejotzingo
ESTADO DE PUEBLA
Estado de Situación Financiera
Al 31/ene./2017

Utr. ASOTO
 Rep.: rptEstadoSituacionFinanciera

Fecha y hora de Impresión
 07/feb./2017
 03:54 p. m.

	2017	2017
ACTIVO		PASIVO
ACTIVO CIRCULANTE	\$2,488,952.77	PASIVO CIRCULANTE
EFFECTIVO Y EQUIVALENTES	\$2,484,409.02	CUENTAS POR PAGAR A CORTO PLAZO
EFFECTIVO	\$0.00	SERVICIOS PERSONALES POR PAGAR A CORTO PLAZO
BANCOS/TESORERÍA	\$2,484,409.02	PROVEEDORES POR PAGAR A CORTO PLAZO
DERECHOS A RECIBIR EFECTIVO O EQUIVALENTES	\$4,543.75	RETENCIONES Y CONTRIBUCIONES POR PAGAR A CORTO PL
DEUDORES DIVERSOS POR COBRAR A CORTO PLAZO	\$4,543.75	OTRAS CUENTAS POR PAGAR A CORTO PLAZO
Total de Activos Circulantes	\$2,488,952.77	Total de Pasivos Circulantes
ACTIVO NO CIRCULANTE	\$235,414,311.21	PASIVO NO CIRCULANTE
BIENES INMUEBLES, INFRAESTRUCTURA Y CONSTRUCCIONES EA	\$139,139,432.52	
TERRENOS	\$19,800,574.50	Total de Pasivos
EDIFICIOS NO HABITACIONALES	\$119,338,858.02	HACIENDA PÚBLICA/ PATRIMONIO
BIENES MUEBLES	\$100,987,173.76	HACIENDA PÚBLICA/PATRIMONIO CONTRIBUIDO
MOBILIARIO Y EQUIPO DE ADMINISTRACIÓN	\$25,652,757.42	
MOBILIARIO Y EQUIPO EDUCACIONAL Y RECREATIVO	\$65,906,979.94	HACIENDA PÚBLICA/PATRIMONIO GENERADO
EQUIPO E INSTRUMENTAL MÉDICO Y DE LABORATORIO	\$327,550.74	RESULTADOS DEL EJERCICIO (AHORRO/ DESAHORRO)
VEHÍCULOS Y EQUIPO DE TRANSPORTE	\$3,885,597.02	RESERVAS DE EJERCICIOS ANTERIORES
EQUIPO DE DEFENSA Y SEGURIDAD	\$850,508.00	RESERVAS DE PATRIMONIO
MAQUINARIA, OTROS EQUIPOS Y HERRAMIENTAS	\$4,363,781.04	
ACTIVOS INTANGIBLES	\$872,064.94	EXCESO O INSUFICIENCIA EN LA ACTUALIZACIÓN DE LA I
SOFTWARE	\$872,064.94	
DEPRECIACIÓN, DETERIORO Y AMORTIZACIÓN ACUMULADA DE BI	-\$5,584,360.07	Total Hacienda Pública/Patrimonio
DEPRECIACIÓN ACUMULADA DE BIENES INMUEBLES	-\$972,504.56	
DEPRECIACIÓN ACUMULADA DE BIENES MUEBLES	-\$4,582,873.48	Total de Pasivo y Hacienda Pública/Patrimonio
AMORTIZACIÓN ACUMULADA DE ACTIVOS INTANGIBLES	-\$23,981.97	
Total de Activos No Circulantes	\$235,414,311.21	
Total de Activos	\$237,903,263.98	



Universidad Tecnológica de Huejutzingo
 ESTADO DE PUEBLA
 Estado de Situación Financiera
 Al 31/ene./2017


Fecha y hora de Impresión | 07/feb./2017 | 03:54 p. m.


Usr: ASOTO
 Rep: rptEstadoSituacionFinanciera


2017

CUENTAS DE ORDEN PRESUPUESTARIA

<u>LEY DE INGRESOS</u>	
LEY DE INGRESOS ESTIMADA	\$90,181,415.30
LEY DE INGRESOS POR EJECUTAR	\$87,506,632.30
LEY DE INGRESOS DEVENGADA	\$2,674,783.00
LEY DE INGRESOS RECAUDADA	\$2,674,783.00
<u>PRESUPUESTO DE EGRESOS</u>	
PRESUPUESTO DE EGRESOS APROBADO	\$93,479,642.03
PRESUPUESTO DE EGRESOS POR EJERCER	\$87,903,840.88
MODIFICACIONES AL PRESUPUESTO DE EGRESOS APROBADO	\$0.00
PRESUPUESTO DE EGRESOS COMPROMETIDO	\$5,575,801.15
PRESUPUESTO DE EGRESOS DEVENGADO	\$5,575,801.15
PRESUPUESTO DE EGRESOS EJERCIDO	\$4,527,335.00
PRESUPUESTO DE EGRESOS PAGADO	\$4,527,335.00


 MTR. GABRIEL ALEJANDRO MARTINEZ PARENTE RANGEL
 RECTOR


 C.P. CARLOS ALBERTO MORAN GOMEZ
 JEFE DEL DEPARTAMENTO DE RECURSOS FINANCIEROS Y CONTABILIDAD


 C.P. NORMA ELINA SANTAMARÍA NAVARRO
 DIRECTORA DE ADMINISTRACION Y FINANZAS



Universidad Tecnológica de Huejotzingo
ESTADO DE PUEBLA
Estado de Variaciones en la Hacienda Pública
Del 01/ene/2017 Al 31/ene./2017

Usr: ASOTO
 Rep: rptEstadoVariacionHacienda

Fecha y hora de Impresión 07/feb./2017 01:54 p. m.




Concepto	Hacienda Publica/ Patrimonio Generado			Ajustes por Cambios de Valor	Total
	Hacienda Publica/ Patrimonio Contribuido	De Ejercicios Anteriores	Del Ejercicio		
RECTIFICACIONES DE RESULTADOS DE EJERCICIOS ANTERIORES	\$0.00	\$0.00	\$0.00	\$0.00	\$0.00
PATRIMONIO NETO INICIAL AJUSTADO DEL EJERCICIO	\$0.00	\$0.00	\$0.00	\$0.00	\$0.00
APORTACIONES	\$0.00	\$0.00	\$0.00	\$0.00	\$0.00
DONACIONES DE CAPITAL	\$0.00	\$0.00	\$0.00	\$0.00	\$0.00
ACTUALIZACIÓN DE LA HACIENDA PÚBLICA/PATRIMONIO	\$0.00	\$0.00	\$0.00	\$0.00	\$0.00
VARIACIONES DE LA HACIENDA PUBLICA/PATRIMONIO NETO DEL EJERCICIO	\$0.00	\$245,757,292.84	\$185,281.64	\$0.00	\$245,942,574.48
RESULTADOS DEL EJERCICIO (AHORRO/ DESAHORRO)	\$0.00	\$0.00	\$185,281.64	\$0.00	\$185,281.64
RESULTADOS DE EJERCICIOS ANTERIORES	\$0.00	\$75,827,375.63	\$0.00	\$0.00	\$75,827,375.63
REVALÚOS	\$0.00	\$0.00	\$0.00	\$0.00	\$0.00
RESERVAS	\$0.00	\$169,929,917.21	\$0.00	\$0.00	\$169,929,917.21
HACIENDA PÚBLICA/PATRIMONIO NETO FINAL DEL EJERCICIO 2016	\$0.00	\$245,757,292.84	\$185,281.64	\$0.00	\$245,942,574.48
CAMBIOS EN LA HACIENDA PUBLICA/PATRIMONIO NETO DEL EJERCICIO 2017	\$0.00	\$0.00	\$0.00	\$0.00	\$0.00
APORTACIONES	\$0.00	\$0.00	\$0.00	\$0.00	\$0.00
DONACIONES DE CAPITAL	\$0.00	\$0.00	\$0.00	\$0.00	\$0.00
ACTUALIZACIÓN DE LA HACIENDA PÚBLICA/PATRIMONIO	\$0.00	\$0.00	\$0.00	\$0.00	\$0.00
VARIACIONES DE LA HACIENDA PUBLICA/PATRIMONIO NETO DEL EJERCICIO :	\$0.00	-\$7,044,756.08	-\$3,086,299.79	\$0.00	-\$10,131,055.87
RESULTADOS DEL EJERCICIO (AHORRO/ DESAHORRO)	\$0.00	\$0.00	-\$3,086,299.79	\$0.00	-\$3,086,299.79
RESULTADOS DE EJERCICIOS ANTERIORES	\$0.00	-\$7,044,756.08	\$0.00	\$0.00	-\$7,044,756.08
REVALÚOS	\$0.00	\$0.00	\$0.00	\$0.00	\$0.00
RESERVAS	\$0.00	\$0.00	\$0.00	\$0.00	\$0.00
SALDO NETO EN LA HACIENDA PUBLICA/PATRIMONIO 2017	\$0.00	\$238,712,536.76	-\$2,901,018.15	\$0.00	\$235,811,518.61



Universidad Tecnológica de Huejutzingo
ESTADO DE PUEBLA
Estado de Variaciones en la Hacienda Pública
Del 01/ene/2017 Al 31/ene./2017

Fecha y hora de Impresión | 07/feb./2017 | 01:54 p. m.

Usu. ASOTO
 Rep: rptEstadoVariacionHacienda

Concepto	Hacienda Pública/ Patrimonio Generado		Ajustes por Cambios de Valor	Total
	Hacienda Pública/ Patrimonio Contribuido	De Ejercicios Anteriores		
 MTRO. GABRIEL ALEJANDRO MARTINEZ PARENTE RANGEL RECTOR				
 C.P. CARLOS ALBERTO MORAN GOMEZ JEFE DEL DEPARTAMENTO DE RECURSOS FINANCIEROS Y CONTABILIDAD				
 C.P. NORMA ELENA SANTAMARÍA NAVARRO DIRECTORA DE ADMINISTRACION Y FINANZAS				



Universidad Tecnológica de Huejotzingo
ESTADO DE PUEBLA

Estado de Cambios en la Situación Financiera

Del 01/ene./2017 Al 31/ene./2017

Usr: ASOTO

Rep: rptEstadoCambiosSituacionFinanciera

Fecha y hora de Impresión | 07/feb./2017
01:55 p. m.

	<u>Origen</u>	<u>Aplicación</u>
ACTIVO	\$10,226,551.26	
<u>ACTIVO CIRCULANTE</u>	<u>\$15,615,102.69</u>	
EFFECTIVO Y EQUIVALENTES	\$15,275,919.35	
DERECHOS A RECIBIR EFECTIVO O EQUIVALENTES	\$339,183.34	
<u>ACTIVO NO CIRCULANTE</u>		<u>\$5,388,551.43</u>
BIENES INMUEBLES, INFRAESTRUCTURA Y CONSTRUCCIONES EN PROCESO		\$9,325,651.99
BIENES MUEBLES		\$213,373.30
ACTIVOS INTANGIBLES		
DEPRECIACIÓN, DETERIORO Y AMORTIZACIÓN ACUMULADA DE BIENES	\$4,150,473.86	
PASIVO		<u>\$95,495.39</u>
<u>PASIVO CIRCULANTE</u>		<u>\$95,495.39</u>
CUENTAS POR PAGAR A CORTO PLAZO		\$95,495.39
<u>PASIVO NO CIRCULANTE</u>		<u>\$10,131,055.87</u>
HACIENDA PÚBLICA/ PATRIMONIO		
<u>HACIENDA PÚBLICA/PATRIMONIO CONTRIBUIDO</u>		
<u>HACIENDA PÚBLICA /PATRIMONIO GENERADO</u>		<u>\$10,131,055.87</u>
RESULTADOS DEL EJERCICIO (AHORRO/ DESAHORRO)		\$3,086,299.79
RESULTADOS DE EJERCICIOS ANTERIORES		\$7,044,756.08
RESERVAS		
<u>EXCESO O INSUFICIENCIA EN LA ACTUALIZACIÓN DE LA HACIENDA PÚBLICA/ PATRIMONIO</u>		

MTRO. GABRIEL ALEJANDRO MARTINEZ PARENTE RANGEL
RECTOR

C.P. CARLOS ALBERTO MORAN GOMEZ
JEFE DEL DEPARTAMENTO DE RECURSOS FINANCIEROS Y
CONTABILIDAD

C.P. NORMA ELENA SANTAMARIA NAVARRO
DIRECTORA DE ADMINISTRACION Y FINANZAS



UNIVERSIDAD TECNOLÓGICA DE HUEJUTZINGO

CLAVE: 90-42

INFORME DE PASIVOS CONTINGENTES

AL 31 DE ENERO DE 2017

NO APLICA



UNIVERSIDAD TECNOLÓGICA DE HUEJOTZINGO

CLAVE: 90-42

NOTAS A LOS ESTADOS FINANCIEROS

AL 31 DE ENERO DE 2017

INTRODUCCIÓN

De conformidad a lo establecido en los artículos 46, 49 y 52 de la Ley General de Contabilidad Gubernamental (LGGG), los entes públicos deberán emitir en forma periódica estados financieros; así mismo, cuando algún rubro así lo requiera se deberá acompañar de notas a los estados financieros, con la finalidad de revelar y proporcionar información adicional y suficiente que amplíe y dé significado a los datos contenidos en los estados financieros, los cuales serán la base para la emisión de Informes Periódicos y para la formulación de la Cuenta Pública Anual.

Por lo expuesto con anterioridad, para el debido cumplimiento a los preceptos normativos, se emiten los estados financieros, así como las respectivas notas que los acompañan, elaborados conforme al formato, estructura y requerimientos técnicos establecidos por el Consejo de Armonización Contable (CONAC), donde se muestra la situación financiera y el resultado de la gestión financiera y presupuestaria al 31 de enero de 2017, de esta Universidad Tecnológica de Huejotzingo.

NOTAS DE DESGLOCE

EFFECTIVO Y EQUIVALENTES

Se utilizan tres fondos para el pago de compromisos urgentes y de poca cuantía, así también se tienen contratadas doce cuentas bancarias para el manejo transparente de los recursos por fondo, las cuales se describen a continuación:

BANCO	NO. CUENTA	IMPORTE	FONDO
SANTANDER	65504876824	391,258.95	PROMEP 2012
SANTANDER	65504876886	500,027.58	FONDO DE CONTINGENCIA
SANTANDER	65504876946	1,353,349.98	INGRESOS PROPIOS
SANTANDER	65505181709	152,000.00	APOYO A MADRES MEXICANAS
SANTANDER	65504876548	0.00	CAPTACION DE DERECHOS 2015
SANTANDER	65505393438	0.00	ESTATAL 2016
SANTANDER	65505391531	-3.52	FEDERAL 2016
SANTANDER	65505393364	0.00	CAPTACION DE DERECHOS 2016
SANTANDER	65505893602	606,138.00	PFCE 2016
SANTANDER	6550586218	154,531.65	CONVENIO/25/2016 (FNE)
SANTANDER	65505938856	966,301.83	ESTATAL 2017
SANTANDER	65505965632	*-1,639,295.45	FEDERAL 2017

*no se ha recibido la ministración del mes de enero



UNIVERSIDAD TECNOLÓGICA DE HUEJOTZINGO

CLAVE: 90-42

NOTAS A LOS ESTADOS FINANCIEROS

AL 31 DE ENERO DE 2017

BIENES MUEBLES E INMUEBLES

El valor de los Bienes Muebles e Inmuebles de esta entidad, así como la depreciación aplicada a los mismos, son reconocidos de conformidad a las Normas Específicas de Registro y Valoración del Patrimonio emitidas por el CONAC, los cuales están conformados de la siguiente manera:

CONCEPTO	IMPORTE
BIENES INMUEBLES, INFRAESTRUCTURA Y CONSTRUCCIONES EN PROCESO	139,139,432.52
ACTIVOS INTANGIBLES	872,064.94
BIENES MUEBLES	100,987,173.76
DEPRECIACIÓN ACUMULADA DE BIENES	5,584,360.01

PASIVO

El Pasivo está conformado por cuentas e impuestos por pagar, estos últimos, son causados por obligaciones laborales y se liquidan en el mes de Febrero:

CONCEPTO	IMPORTE
APORTACIONES DE SEGURIDAD SOCIAL	920,383.00
ISR RETENIDO POR SALARIOS	496,303.13
ISSSTEP RETENIDO	424,716.16
IMPUESTO SOBRE NOMINAS ESTATAL	128,083.00
IMSS	11,695.26
INFONAVIT	13,521.12



UNIVERSIDAD TECNOLÓGICA DE HUEJOTZINGO

CLAVE: 90-42

NOTAS A LOS ESTADOS FINANCIEROS

AL 31 DE ENERO DE 2017

INGRESOS DE GESTIÓN

Los ingresos que obtiene la Universidad se clasifican en Propios, Captación de Derechos y Subsidios Estatales y Federales.

DESCRIPCIÓN	IMPORTE
- PROPIOS. Son aquellos que se obtienen por la prestación de servicios en las instalaciones de la Universidad.	10,885.00
- SUBSIDIOS. Son los otorgados por el Estado a nivel Estatal y Federal para la operatividad de la Entidad.	2,663,898.00

GASTOS

Las erogaciones realizadas por la Universidad para su funcionamiento, son las se describen a continuación:

DESCRIPCIÓN	IMPORTE
- Servicios Personales. Remuneraciones, prestaciones y gastos de seguridad social que se le proporcionan al personal que labora en la Universidad.	5,189,815.60
- Materiales y Suministros. Insumos adquiridos para el funcionamiento de la Entidad, como papelería y útiles de oficina, material de impresión y reproducción, entre otros.	5,782.00
- Servicios Generales. Son los contratados con particulares o con el Sector Público para la recepción de un servicio como energía eléctrica, telefonía, telecomunicaciones, entre otros.	83,385.66
- Transferencia, Asignaciones, Subsidios y Otras Ayudas. En el caso de la Universidad, son las erogaciones realizadas en apoyo a la comunidad estudiantil mediante becas.	151,457.57

NOTAS DE MEMORIA

- El Presupuesto de Ingresos y de Egresos es registrado de conformidad con las normas establecidas por la CONAC, respetando cada momento contable presupuestal de los mismos, con la finalidad mostrar total transparencia en el manejo de los recursos.

- El presupuesto de Ingresos devengado en este mes es por la cantidad de:	2,674,783.00
- El presupuesto de Egresos Ejercido en este mes es por la cantidad de:	4,527,335.00



UNIVERSIDAD TECNOLÓGICA DE HUEJOTZINGO
CLAVE: 90-42
NOTAS A LOS ESTADOS FINANCIEROS
AL 31 DE ENERO DE 2017

NOTAS DE GESTIÓN ADMINISTRATIVA

- Los Estados Financieros, programáticos, presupuestales y económicos fueron realizados con fundamento en la Ley General de Contabilidad Gubernamental, los Postulados Básicos de Contabilidad Gubernamental y demás Normatividad aplicable emitida por el CONAC. Estos revelan los aspectos económicos financieros más importantes durante la gestión de esta administración.
- La Universidad Tecnológica de Huejotzingo es un organismo público descentralizado del Gobierno del Estado de Puebla, fundada desde 1998. Perteneció al Subsistema Nacional de Universidades Tecnológicas de la Secretaría de Educación Pública. Localizada en Santa Ana Xamimilulco, Huejotzingo Puebla.

OBJETO SOCIAL Y PRINCIPAL ACTIVIDAD: Proporcionar servicios de educación Técnica Superior Universitaria e Ingeniería.


EJERCICIO FISCAL: Esta Cuenta Pública esta comprendida del 01 de Enero al 31 de diciembre de 2017.


REGIMEN JURIDICO: Se pertenece al Régimen de las personas morales con fines no lucrativos.

CONSIDERACIONES FISCALES: De conformidad al artículo 102 de la LISR, la Entidad no esta sujeta al pago del Impuesto Sobre la Renta, sin embargo debe llevar sus registros en sistemas contables que operen de conformidad al Código Fiscal de la Federación y a la Ley General de Contabilidad Gubernamental; Exigir documentación que reúna requisitos fiscales, cuando se realicen pagos a terceros; Retener y enterar el impuesto por salarios de los trabajadores, el 10% del ISR sobre los servicios de honorarios y arrendamientos, proporcionar constancias de retenciones efectuadas y presentar declaraciones informativas por las retenciones efectuadas. De acuerdo a la Ley de Hacienda del Estado de Puebla se está obligado al pago del Impuesto Sobre Remuneraciones a los Trabajadores (3%).

Los Estados Financieros presentados son emitidos del Sistema Automatizado de Administración y Contabilidad Gubernamental por el periodo citado.

"BAJO PROTESTA DE DECIR VERDAD DECLARAMOS QUE LOS ESTADOS FINANCIEROS Y SUS NOTAS, SON RAZONABLEMENTE CORRECTOS Y SON RESPONSABILIDAD DEL EMISOR"


MTRO. GABRIEL ALEJANDRO MARTÍNEZ PARENTE RANGEL
RECTOR


C.P. NORMA ELEVES SANTAMARÍA NAVARRO
DIRECTORA DE ADMINISTRACIÓN Y FINANZAS



Universidad Tecnológica de Huejotzingo

ESTADO DE PUEBLA

Reporte Analítico del Activo
Del 01/ene./2017 al 31/ene./2017

Usr: ASOTO
Rep: rptEstadoAnaliticoDeActivosYPasivos

Fecha y hora de Impresión | 07/feb./2017 | 02:04 p. m.

Cuenta Contable	Saldo Inicial	Cargos del periodo	Abonos del periodo	Saldo Final	Flujo del Periodo
1000	\$241,845,179.31	\$6,521,474.95	\$10,463,390.28	\$237,903,263.98	-\$3,941,915.33
ACTIVO					
1100	\$6,430,868.10	\$6,521,474.95	\$10,463,390.28	\$2,488,952.77	-\$3,941,915.33
EFFECTIVO Y EQUIVALENTES					
1110	\$6,418,666.23	\$3,828,965.07	\$7,763,222.28	\$2,484,409.02	-\$3,934,257.21
BANCOS/TESORERÍA					
1112	\$6,418,666.23	\$3,828,965.07	\$7,763,222.28	\$2,484,409.02	-\$3,934,257.21
1120	\$12,201.87	\$2,692,509.88	\$2,700,168.00	\$4,543.75	-\$7,668.12
DERECHOS A RECIBIR EFECTIVO O EQUIVALENTES					
1122	\$0.00	\$2,674,783.00	\$2,674,783.00	\$0.00	\$0.00
CUENTAS POR COBRAR A CORTO PLAZO					
1123	\$12,201.87	\$17,726.88	\$25,385.00	\$4,543.75	-\$7,668.12
DEUDORES DIVERSOS POR COBRAR A CORTO PLAZO					
1200	\$235,414,311.21	\$0.00	\$0.00	\$235,414,311.21	\$0.00
ACTIVO NO CIRCULANTE					
1230	\$139,139,432.52	\$0.00	\$0.00	\$139,139,432.52	\$0.00
BIENES INMUEBLES, INFRAESTRUCTURA Y CONSTRUCCIONES EN P					
1231	\$19,800,574.50	\$0.00	\$0.00	\$19,800,574.50	\$0.00
TERRENOS					
1233	\$119,338,858.02	\$0.00	\$0.00	\$119,338,858.02	\$0.00
EDIFICIOS NO HABITACIONALES					
1240	\$100,987,173.76	\$0.00	\$0.00	\$100,987,173.76	\$0.00
BIENES MUEBLES					
1241	\$25,652,757.42	\$0.00	\$0.00	\$25,652,757.42	\$0.00
MOBILIARIO Y EQUIPO DE ADMINISTRACIÓN					
1242	\$65,906,979.54	\$0.00	\$0.00	\$65,906,979.54	\$0.00
MOBILIARIO Y EQUIPO EDUCACIONAL Y RECREATIVO					
1243	\$327,550.74	\$0.00	\$0.00	\$327,550.74	\$0.00
EQUIPO E INSTRUMENTAL MÉDICO Y DE LABORATORIO					
1244	\$3,885,597.02	\$0.00	\$0.00	\$3,885,597.02	\$0.00
VEHÍCULOS Y EQUIPO DE TRANSPORTE					
1245	\$850,508.00	\$0.00	\$0.00	\$850,508.00	\$0.00
EQUIPO DE DEFENSA Y SEGURIDAD					
1246	\$4,363,781.04	\$0.00	\$0.00	\$4,363,781.04	\$0.00
MAQUINARIA, OTROS EQUIPOS Y HERRAMIENTAS					
1250	\$872,064.94	\$0.00	\$0.00	\$872,064.94	\$0.00
ACTIVOS INTANGIBLES					
1251	\$872,064.94	\$0.00	\$0.00	\$872,064.94	\$0.00
SOFTWARE					
1260	-\$5,584,360.01	\$0.00	\$0.00	-\$5,584,360.01	\$0.00
DEPRECIACIÓN, DETERIORO Y AMORTIZACIÓN ACUMULADA DE BIENES					
1261	-\$972,504.56	\$0.00	\$0.00	-\$972,504.56	\$0.00
DEPRECIACIÓN ACUMULADA DE BIENES INMUEBLES					
1263	-\$4,582,873.48	\$0.00	\$0.00	-\$4,582,873.48	\$0.00
DEPRECIACIÓN ACUMULADA DE BIENES MUEBLES					
1265	-\$28,981.97	\$0.00	\$0.00	-\$28,981.97	\$0.00
AMORTIZACIÓN ACUMULADA DE ACTIVOS INTANGIBLES					






Universidad Tecnológica de Huejotzingo
ESTADO DE PUEBLA

Reporte Analítico del Activo
Del 01/ene./2017 al 31/ene./2017

Fecha y hora de Impresión | 07/feb./2017 | 02:04 p. m.

Usu: ASOTO
Rep: rptEstadoAnaliticoDeActivosYPasivos

Cuenta Contable	Saldo Inicial	Cargos del periodo	Abonos del periodo	Saldo Final	Flujo del Periodo
 MTR. GABRIEL ACEJANDRO MARTINEZ PARENTE RANGEL RECTOR					
 C.P. CARLOS ALBERTO MORAN GOMEZ JEFE DEL DEPARTAMENTO DE RECURSOS FINANCIEROS Y CONTABILIDAD					
 C.P. NORMA ESCOBAR ZAMORA DIRECTORA DE ADMINISTRACION Y FINANZAS					



Universidad Tecnológica de Huejutzingo

ESTADO DE PUEBLA

Reporte Analítico del Pasivo Del 01/ene./2017 al 31/ene./2017

Usu. ASOTO
Rep: rptEstadoAnalíticoDeActivosYPasivos

Fecha y hora de Impresión | 07/feb./2017
02:04 p. m.

Cuenta Contable	Saldo Inicial	Cargos del periodo	Abonos del periodo	Saldo Final	Flujo del Periodo
2000 PASIVO	\$3,132,642.55	\$7,816,522.42	\$6,775,625.24	\$2,091,745.37	-\$1,040,897.18
2100 PASIVO CIRCULANTE	\$3,132,642.55	\$7,816,522.42	\$6,775,625.24	\$2,091,745.37	-\$1,040,897.18
2110 CUENTAS POR PAGAR A CORTO PLAZO	\$3,132,642.55	\$7,816,522.42	\$6,775,625.24	\$2,091,745.37	-\$1,040,897.18
2111 SERVICIOS PERSONALES POR PAGAR A CORTO PLAZO	\$1,274,397.72	\$5,543,830.32	\$5,189,815.60	\$920,383.00	-\$354,014.72
2112 PROVEEDORES POR PAGAR A CORTO PLAZO	\$0.00	\$106,444.98	\$106,444.98	\$0.00	\$0.00
2115 TRANSFERENCIAS OTORGADAS POR PAGAR A CORTO PLAZO	\$0.00	\$151,457.57	\$151,457.57	\$0.00	\$0.00
2117 RETENCIONES Y CONTRIBUCIONES POR PAGAR A CORTO PLAZO	\$1,888,244.83	\$1,890,550.39	\$1,203,667.93	\$1,171,362.37	-\$686,882.46
2119 OTRAS CUENTAS POR PAGAR A CORTO PLAZO	\$0.00	\$124,239.16	\$124,239.16	\$0.00	\$0.00

MTRO. GABRIEL ALEJANDRO MARTINEZ PARENTE RANGEL

RECTOR

C.P. CARLOS ALBERTO MORAN GOMEZ

JEFE DEL DEPARTAMENTO DE RECURSOS FINANCIEROS Y CONTABILIDAD

C.P. NORMA ELIZABETH SANTAMARÍA NAVARRO
DIRECTORA DE ADMINISTRACION Y FINANZAS



Universidad Tecnológica de Huejotzingo ESTADO DE PUEBLA

Estado Analítico de la Deuda y Otros Pasivos Del 01/ene./2017 Al 31/ene./2017

Usu: ASOTO
Rep: rptEstadoAnaliticoDeudaYPasivos

Fecha y hora de Impresión | 07/feb./2017 | 02:05 p. m.




Denominación de las Deudas	Moneda de Contratación	Institución o País Acreedor	Saldo Inicial del Periodo	Saldo Final del Periodo
DEUDA PÚBLICA				
Corto Plazo				
Deuda Interna				
Instituciones de Crédito	Peso	México	\$0.00	\$0.00
Títulos y Valores	Peso	México	\$0.00	\$0.00
Arrendamientos Financieros	Peso	México	\$0.00	\$0.00
Deuda Externa				
Organismos Financieros Internacionales	Peso	México	\$0.00	\$0.00
Deuda Bilateral	Peso	México	\$0.00	\$0.00
Títulos y Valores	Peso	México	\$0.00	\$0.00
Arrendamientos Financieros	Peso	México	\$0.00	\$0.00
Subtotal Corto Plazo	Peso	México	\$0.00	\$0.00
Largo Plazo				
Deuda Interna				
Instituciones de Crédito	Peso	México	\$0.00	\$0.00
Títulos y Valores	Peso	México	\$0.00	\$0.00
Arrendamientos Financieros	Peso	México	\$0.00	\$0.00
Deuda Externa				
Organismos Financieros Internacionales	Peso	México	\$0.00	\$0.00
Deuda Bilateral	Peso	México	\$0.00	\$0.00
Títulos y Valores	Peso	México	\$0.00	\$0.00
Arrendamientos Financieros	Peso	México	\$0.00	\$0.00
Subtotal Largo Plazo	Peso	México	\$0.00	\$0.00
Otros Pasivos				
Total Deuda y Otros Pasivos	Peso	México	\$3,132,642.55	\$2,091,745.37
	Peso	México	\$3,132,642.55	\$2,091,745.37



Universidad Tecnológica de Huejotzingo
ESTADO DE PUEBLA
Estado Analítico de la Deuda y Otros Pasivos
Del 01/ene./2017 Al 31/ene./2017

Fecha y hora de Impresión | 07/feb./2017 | 02:05 p. m.

Usu. ASOTO
 Rep: rptEstadoAnaliticoDeudaYPasivos

Denominación de las Deudas	Moneda de Contratación	Institución o País Acreedor	Saldo Inicial del Periodo	Saldo Final del Periodo
DEUDA PÚBLICA				
	 MTRO. GABRIEL ALEJANDRO MARTINEZ PARENTE RANGEL RECTOR	 C.P. NORMA ELENA SANTOMARÍA NAVARRO DIRECTORA DE ADMINISTRACIÓN Y FINANZAS		
	 C.P. CARLOS ALBERTO MORAN GOMEZ JEFE DEL DEPARTAMENTO DE RECURSOS FINANCIEROS Y CONTABILIDAD			



Universidad Tecnológica de Huejotzingo
ESTADO DE PUEBLA
Estados de Resultados

Del 01/ene./2017 al 31/ene./2017

Usu: ASOTO
 Rep: rptEstadoResultado

Fecha y hora de Impresión | 07/feb./2017
 02:13 p. m.

	PERIODO	%	ACUMULADO	%
	1/ene. al 31/ene./2017		01/ene al 31/ene./2017	
INGRESOS Y OTROS BENEFICIOS				
INGRESOS DE GESTIÓN	\$10,885.00	0.40 %	\$10,885.00	0.40 %
INGRESOS POR VENTA DE BIENES Y SERVICIOS	\$10,885.00	0.40 %	\$10,885.00	0.40 %
PARTICIPACIONES, APORTACIONES, TRANSFERENCIAS, ASIGNACIONES	\$2,663,898.00	99.59 %	\$2,663,898.00	99.59 %
TRANSFERENCIAS, ASIGNACIONES, SUBSIDIOS Y OTRAS AYUDAS	\$2,663,898.00	99.59 %	\$2,663,898.00	99.59 %
SUBSIDIOS Y SUBVENCIONES	\$2,663,898.00	99.59 %	\$2,663,898.00	99.59 %
OTROS INGRESOS Y BENEFICIOS	\$0.00	0.00 %	\$0.00	0.00 %
Total de Ingresos	\$2,674,783.00	100.00 %	\$2,674,783.00	100.00 %
GASTOS Y OTRAS PÉRDIDAS				
GASTOS DE FUNCIONAMIENTO	\$5,424,343.58	202.79 %	\$5,424,343.58	202.79 %
SERVICIOS PERSONALES	\$5,189,815.60	194.02 %	\$5,189,815.60	194.02 %
MATERIALES Y SUMINISTROS	\$5,782.00	0.21 %	\$5,782.00	0.21 %
SERVICIOS GENERALES	\$228,745.98	8.55 %	\$228,745.98	8.55 %
TRANSFERENCIAS, ASIGNACIONES, SUBSIDIOS Y OTRAS AYUDAS	\$151,457.57	5.66 %	\$151,457.57	5.66 %
TRANSFERENCIAS INTERNAS Y ASIGNACIONES AL SECTOR PÚBLICO	\$124,457.57	4.65 %	\$124,457.57	4.65 %
AYUDAS SOCIALES	\$27,000.00	1.00 %	\$27,000.00	1.00 %
PARTICIPACIONES Y APORTACIONES	\$0.00	0.00 %	\$0.00	0.00 %
INTERESES, COMISIONES Y OTROS GASTOS DE LA DEUDA PÚBLICA	\$0.00	0.00 %	\$0.00	0.00 %
OTROS GASTOS Y PÉRDIDAS EXTRAORDINARIAS	\$0.00	0.00 %	\$0.00	0.00 %
INVERSIÓN PÚBLICA	\$0.00	0.00 %	\$0.00	0.00 %
Total de Gastos y otras Perdidas	\$5,575,801.15	208.45 %	\$5,575,801.15	208.45 %
Ahorro / Desahorro Neto del Ejercicio	-\$2,901,018.15	-108.45 %	-\$2,901,018.15	-108.45 %

MTRO. GABRIEL ALEJANDRO MARTINEZ PARENTE RANGEL
 RECTOR

C.P. NORMA ELENA SANTAMARIA NAVARRO
 DIRECTORA DE ADMINISTRACION Y FINANZAS

C.P. CARLOS ALBERTO MORAN GOMEZ

JEFE DEL DEPARTAMENTO DE RECURSOS FINANCIEROS Y CONTABILIDAD



Universidad Tecnológica de Huejotzingo
ESTADO DE PUEBLA
Estado de Actividades

Del 01/ene./2017 al 31/ene./2017

Usr: ASOTO
Rep: rptEstadoActividades

Fecha y hora de Impresión | 07/feb./2017
02:14 p. m.

	<u>2017</u>	<u>2016</u>
INGRESOS Y OTROS BENEFICIOS		
INGRESOS DE GESTIÓN	\$10,885.00	\$299,925.00
INGRESOS POR VENTA DE BIENES Y SERVICIOS	\$10,885.00	\$299,925.00
PARTICIPACIONES, APORTACIONES, TRANSFERENCIAS, ASIGNACIONES, SUBSIDIOS Y OTRAS AYUDAS	\$2,663,898.00	\$5,817,150.00
TRANSFERENCIAS, ASIGNACIONES, SUBSIDIOS Y OTRAS AYUDAS	\$2,663,898.00	\$5,817,150.00
SUBSIDIOS Y SUBVENCIONES	\$2,663,898.00	\$5,817,150.00
OTROS INGRESOS Y BENEFICIOS	\$0.00	\$0.00
Total de Ingresos y Otros Beneficios	\$2,674,783.00	\$6,117,075.00
GASTOS Y OTRAS PÉRDIDAS		
GASTOS DE FUNCIONAMIENTO	\$5,424,343.58	\$5,349,521.91
SERVICIOS PERSONALES	\$5,189,815.60	\$5,141,265.48
MATERIALES Y SUMINISTROS	\$5,782.00	\$36,648.51
SERVICIOS GENERALES	\$228,745.98	\$171,607.92
TRANSFERENCIAS, ASIGNACIONES, SUBSIDIOS Y OTRAS AYUDAS	\$151,457.57	\$582,271.45
TRANSFERENCIAS INTERNAS Y ASIGNACIONES AL SECTOR PÚBLICO	\$124,457.57	\$558,271.45
AYUDAS SOCIALES	\$27,000.00	\$24,000.00
PARTICIPACIONES Y APORTACIONES	\$0.00	\$0.00
INTERESES, COMISIONES Y OTROS GASTOS DE LA DEUDA PÚBLICA	\$0.00	\$0.00
OTROS GASTOS Y PÉRDIDAS EXTRAORDINARIAS	\$0.00	\$0.00
INVERSIÓN PÚBLICA	\$0.00	\$0.00
Total de Gastos y otras Pérdidas	\$5,575,801.15	\$5,931,793.36
Resultado del Ejercicio (Ahorro/Desahorro)	-\$2,901,018.15	\$185,281.64

MTRO. GABRIEL ALEJANDRO MARTÍNEZ PARENTE RANGEL
RECTOR

C.P. NORMA ELENA SANTAMARÍA NAVARRO
DIRECTORA DE ADMINISTRACIÓN Y FINANZAS

C.P. CARLOS ALBERTO MORÁN GÓMEZ

JEFE DEL DEPARTAMENTO DE RECURSOS FINANCIEROS Y CONTABILIDAD




Universidad Tecnológica de Huejotzingo
ESTADO DE PUEBLA
Estado de Flujos de Efectivo
Del 01/ene/2017 Al 31/ene./2017

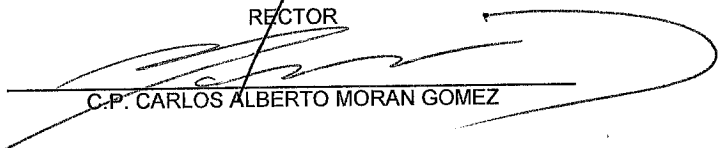
Usu: ASOTO
 Rep: rptEstadoFlujosEfectivo

Fecha y hora de Impresión | 07/feb./2017
 02:15 p. m.


Concepto	2017	2016
FLUJOS DE EFECTIVO DE LAS ACTIVIDADES DE OPERACIÓN		
ORIGEN	\$2,674,783.00	\$100,235,563.91
PRODUCTOS DE TIPO CORRIENTE	\$0.00	\$122,852.25
INGRESOS POR VENTAS DE BIENES	\$10,885.00	\$4,435,846.99
PARTICIPACIONES Y APORTACIONES	\$0.00	\$3,251,879.38
TRANSFERENCIAS, ASIGNACIONES, SUBSIDIOS Y OTRA AYUDAS	\$2,663,898.00	\$92,424,985.29
APLICACIÓN	\$6,609,040.21	\$109,065,239.76
SERVICIOS PERSONALES	\$4,269,432.45	\$72,665,958.19
MATERIALES Y SUMINISTROS	\$5,782.00	\$5,773,679.14
SERVICIOS GENERALES	\$100,662.98	\$21,011,527.97
TRANSFERENCIAS INTERNAS Y ASIGNACIONES AL SECTOR PÚBLICO	\$124,457.57	\$977,573.70
AYUDAS SOCIALES	\$27,000.00	\$712,052.04
OTRAS APLICACIONES DE OPERACIÓN	\$2,081,705.21	\$7,924,448.72
FLUJOS NETOS DE EFECTIVO POR ACTIVIDADES DE OPERACIÓN	-\$3,934,257.21	-\$8,829,675.85
FLUJOS DE EFECTIVO DE LAS ACTIVIDADES DE INVERSIÓN		
APLICACIÓN	\$0.00	\$10,175,866.00
BIENES MUEBLES	\$0.00	\$9,962,492.70
OTRAS APLICACIONES DE INVERSIÓN	\$0.00	\$213,373.30
FLUJOS NETOS DE EFECTIVO POR ACTIVIDADES DE INVERSIÓN	\$0.00	-\$10,175,866.00
FLUJO DE EFECTIVO DE LAS ACTIVIDADES DE FINANCIAMIENTO		
INCREMENTO/DISMINUCIÓN NETA EN EL EFECTIVO Y EQUIVALENTES AL EFEC	-\$3,934,257.21	-\$19,005,541.85
EFECTIVO Y EQUIVALENTES AL EFECTIVO AL INICIO DEL EJERCICIO	\$6,418,666.23	\$19,005,541.85
EFECTIVO Y EQUIVALENTES AL EFECTIVO AL FINAL DEL EJERCICIO	\$2,484,409.02	\$0.00



 MITRO. GABRIEL ALEJANDRO MARTINEZ PARENTE
 RAN/FEI
 RECTOR



 C.P. CARLOS ALBERTO MORAN GOMEZ
 JEFE DEL DEPARTAMENTO DE RECURSOS
 FINANCIEROS Y CONTABILIDAD



 C.P. NORMA ELENA SANTAMARIA NAVARRO
 DIRECTORA DE ADMINISTRACION Y FINANZAS



Universidad Tecnológica de Huejotzingo
ESTADO DE PUEBLA
Estado Analítico de Ingresos Presupuestales

Usu: ggutierrez
Rep: rptEstadoPresupuestoIngresosRB_CP

Fecha y hora de Impresión 07/feb/2017 02:39 p. m.

Rubros de los Ingresos	Ingreso					Diferencia (6=5-1)
	Estimado (1)	Ampliaciones / (Reducciones) (2)	Modificado (3=1+2)	Devengados (4)	Recaudado (5)	
INGRESOS DERIVADOS DE FINANCIAMIENTOS	\$0.00	\$0.00	\$0.00	\$0.00	\$0.00	0.00
IMPUESTOS	\$0.00	\$0.00	\$0.00	\$0.00	\$0.00	0.00
CUOTAS Y APORTACIONES DE SEGURIDAD SOCIAL	\$0.00	\$0.00	\$0.00	\$0.00	\$0.00	0.00
CONTRIBUCIONES DE MEJORAS	\$0.00	\$0.00	\$0.00	\$0.00	\$0.00	0.00
DERECHOS	\$0.00	\$0.00	\$0.00	\$0.00	\$0.00	0.00
PRODUCTOS	\$0.00	\$0.00	\$0.00	\$0.00	\$0.00	0.00
Corriente	\$0.00	\$0.00	\$0.00	\$0.00	\$0.00	0.00
Capital	\$0.00	\$0.00	\$0.00	\$0.00	\$0.00	0.00
APROVECHAMIENTOS	\$0.00	\$0.00	\$0.00	\$0.00	\$0.00	0.00
Corriente	\$0.00	\$0.00	\$0.00	\$0.00	\$0.00	0.00
Capital	\$0.00	\$0.00	\$0.00	\$0.00	\$0.00	0.00
INGRESOS POR VENTAS DE BIENES	\$1,792,869.68	\$0.00	\$1,792,869.68	\$10,885.00	\$10,885.00	-1,781,984.68
PARTICIPACIONES Y APORTACIONES	\$0.00	\$0.00	\$0.00	\$0.00	\$0.00	0.00
TRANSFERENCIAS, ASIGNACIONES, SUBSIDIOS Y OTRA AYUDAS	\$88,388,545.62	\$0.00	\$88,388,545.62	\$2,663,898.00	\$2,663,898.00	-85,724,647.62
Total	\$90,181,415.30	\$0.00	\$90,181,415.30	\$2,674,783.00	\$2,674,783.00	-87,506,632.30

Estado Analítico de Ingresos por Fuente de Financiamiento	Ingreso					Diferencia (6=5-1)
	Estimado (1)	Ampliaciones / (Reducciones) (2)	Modificado (3=1+2)	Devengados (4)	Recaudado (5)	
INGRESOS del Gobierno	\$0.00	\$0.00	\$0.00	\$0.00	\$0.00	0.00
IMPUESTOS	\$0.00	\$0.00	\$0.00	\$0.00	\$0.00	0.00
CONTRIBUCIONES DE MEJORAS	\$0.00	\$0.00	\$0.00	\$0.00	\$0.00	0.00
DERECHOS	\$0.00	\$0.00	\$0.00	\$0.00	\$0.00	0.00
PRODUCTOS	\$0.00	\$0.00	\$0.00	\$0.00	\$0.00	0.00
Corriente	\$0.00	\$0.00	\$0.00	\$0.00	\$0.00	0.00
Capital	\$0.00	\$0.00	\$0.00	\$0.00	\$0.00	0.00
APROVECHAMIENTOS	\$0.00	\$0.00	\$0.00	\$0.00	\$0.00	0.00
Corriente	\$0.00	\$0.00	\$0.00	\$0.00	\$0.00	0.00
Capital	\$0.00	\$0.00	\$0.00	\$0.00	\$0.00	0.00
PARTICIPACIONES Y APORTACIONES	\$0.00	\$0.00	\$0.00	\$0.00	\$0.00	0.00
INGRESOS de Organismos y Empresas	\$0.00	\$0.00	\$0.00	\$0.00	\$0.00	0.00
CUOTAS Y APORTACIONES DE SEGURIDAD SOCIAL	\$0.00	\$0.00	\$0.00	\$0.00	\$0.00	0.00
INGRESOS POR VENTAS DE BIENES	\$1,792,869.68	\$0.00	\$1,792,869.68	\$10,885.00	\$10,885.00	-1,781,984.68
TRANSFERENCIAS, ASIGNACIONES, SUBSIDIOS Y OTRA AYUDA	\$88,388,545.62	\$0.00	\$88,388,545.62	\$2,663,898.00	\$2,663,898.00	-85,724,647.62



Universidad Tecnológica de Huejotzingo
ESTADO DE PUEBLA
Estado Analítico de Ingresos Presupuestales
Del 01/ene./2017 Al 31/ene./2017


Fecha y hora de Impresión 07/feb./2017 02:39 p. m.


Usu: ggutierrez
Rep: rptEstadoPresupuestoIngresosRB_CP


Rubros de los Ingresos	Ingreso				Diferencia (6=5-1)
	Estimado (1)	Ampliaciones / (Reducciones) (2)	Modificado (3=1+2)	Devengados (4)	

Ingresos Derivados de Financiamiento

INGRESOS DERIVADOS DE FINANCIAMIENTOS	\$0.00	\$0.00	\$0.00	\$0.00	\$0.00	0.00
Total	\$90,181,415.30	\$0.00	\$90,181,415.30	\$2,674,783.00	\$2,674,783.00	-87,506,632.30


MTRO. GABRIEL ALEJANDRO MARTINEZ PARENTE RANGEL
RECTOR


C.P. CARLOS ALBERTO MORAN GOMEZ
JEFE DEL DEPARTAMENTO DE RECURSOS FINANCIEROS Y CONTABILIDAD


C.P. NORMA ELENA ANTAMARA NAVARRO
DIRECTORA DE ADMINISTRACION Y FINANZAS



Universidad Tecnológica de Huejotzingo
ESTADO DE PUEBLA
Estado Analítico del Ejercicio Presupuesto de Egresos
Clasificación por Objeto del Gasto (Capítulo y Concepto)

Usr: ggutierrez
 Rep: rptEstadoPresupuestoEgresos_CP_CTO

Fecha y hora de Impresión | 07/feb./2017
 02:40 p. m.

Concepto	Egresos					Subejercicio 6 = (3 - 4)
	Aprobado 1	Ampliaciones / (Reducciones) 2	Modificado 3=(1+2)	Devengado 4	Pagado 5	
SERVICIOS PERSONALES	\$65,947,869.45	\$0.00	\$65,947,869.45	\$5,189,815.60	\$4,269,432.45	\$60,758,053.85
REMUNERACIONES AL PERSONAL DE CARÁCTER PERMANENTE	\$27,931,922.51	\$0.00	\$27,931,922.51	\$2,458,505.19	\$2,458,505.19	\$25,473,417.32
REMUNERACION DE CARÁCTER EVENTUAL	\$16,689,339.36	\$0.00	\$16,689,339.36	\$1,564,175.76	\$1,564,175.76	\$15,125,163.60
REMUNERACIONES ADICIONALES Y ESPECIALES	\$4,811,563.33	\$0.00	\$4,811,563.33	\$0.00	\$0.00	\$4,811,563.33
SEGURIDAD SOCIAL	\$12,852,262.95	\$0.00	\$12,852,262.95	\$920,383.15	\$0.00	\$11,931,879.80
OTRAS PRESTACIONES SOCIALES Y ECONÓMICAS	\$3,662,781.30	\$0.00	\$3,662,781.30	\$246,751.50	\$246,751.50	\$3,416,029.80
PREVISIONES	\$0.00	\$0.00	\$0.00	\$0.00	\$0.00	\$0.00
PAGO DE ESTÍMULOS A SERVIDORES PÚBLICOS	\$0.00	\$0.00	\$0.00	\$0.00	\$0.00	\$0.00
MATERIALES Y SUMINISTROS	\$2,847,907.11	\$0.00	\$2,847,907.11	\$5,782.00	\$5,782.00	\$2,842,125.11
MATERIALES DE ADMINISTRACIÓN, EMISIÓN DE DOCUMENTOS	\$1,434,329.82	\$0.00	\$1,434,329.82	\$0.00	\$0.00	\$1,434,329.82
ALIMENTOS Y UTENSILIOS	\$143,715.04	\$0.00	\$143,715.04	\$0.00	\$0.00	\$143,715.04
MATERIAS PRIMAS Y MATERIALES DE PRODUCCIÓN Y COME	\$5,070.00	\$0.00	\$5,070.00	\$0.00	\$0.00	\$5,070.00
MATERIALES Y ARTÍCULOS DE CONSTRUCCIÓN Y DE REPAR,	\$56,825.00	\$0.00	\$56,825.00	\$0.00	\$0.00	\$56,825.00
PRODUCTOS QUÍMICOS, FARMACÉUTICOS Y DE LABORATOR	\$80,334.30	\$0.00	\$80,334.30	\$0.00	\$0.00	\$80,334.30
COMBUSTIBLES, LUBRICANTES Y ADITIVOS	\$545,747.01	\$0.00	\$545,747.01	\$5,202.00	\$5,202.00	\$540,545.01
VESTUARIO, BLANCOS, PRENDAS DE PROTECCIÓN Y ARTÍC	\$207,032.24	\$0.00	\$207,032.24	\$0.00	\$0.00	\$207,032.24
MATERIALES Y SUMINISTROS PARA SEGURIDAD	\$0.00	\$0.00	\$0.00	\$0.00	\$0.00	\$0.00
HERRAMIENTAS, REFACCIONES Y ACCESÓRIOS MENORES	\$374,853.70	\$0.00	\$374,853.70	\$580.00	\$580.00	\$374,273.70
SERVICIOS GENERALES	\$22,598,830.62	\$0.00	\$22,598,830.62	\$228,745.98	\$100,662.98	\$22,370,084.64
SERVICIOS BÁSICOS	\$1,893,460.00	-\$1,000.00	\$1,892,460.00	\$83,385.66	\$83,385.66	\$1,809,074.34
SERVICIOS DE ARRENDAMIENTO	\$1,721,586.37	\$5,518.12	\$1,727,104.49	\$5,518.12	\$5,518.12	\$1,721,586.37
SERVICIOS PROFESIONALES, CIENTÍFICOS, TÉCNICOS Y OT	\$6,311,423.75	\$0.00	\$6,311,423.75	\$0.00	\$0.00	\$6,311,423.75
SERVICIOS FINANCIEROS, BANCARIOS Y COMERCIALES	\$271,658.81	\$0.00	\$271,658.81	\$348.00	\$348.00	\$271,310.81

C.P. NORMA ELEVA SANTIAMARIA NAVARRO
 DIRECTORA DE ADMINISTRACIÓN Y FINANZAS

MTRO. GABRIEL AJEANDRO MARTINEZ PARENTE RANGEL
 RECTOR

C.P. CARLOS ALBERTO MORAN GOMEZ
 JEFE DEL DEPARTAMENTO DE RECURSOS FINANCIEROS Y CONTABILIDAD



Universidad Tecnológica de Huejotzingo
ESTADO DE PUEBLA
Estado Analítico del Ejercicio Presupuesto de Egresos
Clasificación por Objeto del Gasto (Capítulo y Concepto)

Usu: ggutierrez
 Rep: rptEstadoPresupuestoEgresos_CP_CTO

Fecha y hora de Impresión | 07/feb./2017
 02:40 p. m.

Concepto	Egresos					Subejercicio 6 = (3 - 4)
	Aprobado 1	Ampliaciones / (Reducciones) 2	Modificado 3=(1+2)	Devengado 4	Pagado 5	
SERVICIOS DE INSTALACIÓN, REPARACIÓN, MANTENIMIENTO	\$2,945,321.65	-\$5,518.12	\$2,939,803.53	\$0.00	\$0.00	\$2,939,803.53
SERVICIOS DE COMUNICACIÓN SOCIAL Y PUBLICIDAD	\$1,192,076.06	\$0.00	\$1,192,076.06	\$0.00	\$0.00	\$1,192,076.06
SERVICIOS DE TRASLADO Y VIÁTICOS	\$1,010,925.10	\$0.00	\$1,010,925.10	\$435.00	\$435.00	\$1,010,490.10
SERVICIOS OFICIALES	\$994,271.00	\$0.00	\$994,271.00	\$0.00	\$0.00	\$994,271.00
OTROS SERVICIOS GENERALES	\$6,258,107.88	\$1,000.00	\$6,259,107.88	\$139,059.20	\$10,976.20	\$6,120,048.68
TRANSFERENCIAS, ASIGNACIONES, SUBSIDIOS Y O	\$1,112,167.57	\$0.00	\$1,112,167.57	\$151,457.57	\$151,457.57	\$960,710.00
TRANSFERENCIAS INTERNAS Y ASIGNACIONES AL SECTOR F	\$124,457.57	\$0.00	\$124,457.57	\$124,457.57	\$124,457.57	\$0.00
TRANSFERENCIAS AL RESTO DEL SECTOR PÚBLICO	\$0.00	\$0.00	\$0.00	\$0.00	\$0.00	\$0.00
SUBSIDIOS Y SUBVENCIONES	\$0.00	\$0.00	\$0.00	\$0.00	\$0.00	\$0.00
AYUDAS SOCIALES	\$987,710.00	\$0.00	\$987,710.00	\$27,000.00	\$27,000.00	\$960,710.00
PENSIONES Y JUBILACIONES	\$0.00	\$0.00	\$0.00	\$0.00	\$0.00	\$0.00
TRANSFERENCIAS A FIDEICOMISOS, MANDATOS Y OTROS AI	\$0.00	\$0.00	\$0.00	\$0.00	\$0.00	\$0.00
TRANSFERENCIAS A LA SEGURIDAD SOCIAL	\$0.00	\$0.00	\$0.00	\$0.00	\$0.00	\$0.00
DONATIVOS	\$0.00	\$0.00	\$0.00	\$0.00	\$0.00	\$0.00
TRANSFERENCIAS AL EXTERIOR	\$0.00	\$0.00	\$0.00	\$0.00	\$0.00	\$0.00
BIENES MUEBLES, INMUEBLES E INTANGIBLES	\$972,867.28	\$0.00	\$972,867.28	\$0.00	\$0.00	\$972,867.28
MOBILIARIO Y EQUIPO DE ADMINISTRACIÓN	\$401,267.28	\$0.00	\$401,267.28	\$0.00	\$0.00	\$401,267.28
MOBILIARIO Y EQUIPO EDUCACIONAL Y RECREATIVO	\$1,600.00	\$0.00	\$1,600.00	\$0.00	\$0.00	\$1,600.00
EQUIPO E INSTRUMENTAL MÉDICO Y DE LABORATORIO	\$0.00	\$0.00	\$0.00	\$0.00	\$0.00	\$0.00
VEHÍCULOS Y EQUIPO DE TRANSPORTE	\$0.00	\$0.00	\$0.00	\$0.00	\$0.00	\$0.00
EQUIPO DE DEFENSA Y SEGURIDAD	\$0.00	\$0.00	\$0.00	\$0.00	\$0.00	\$0.00
MAQUINARIA, OTROS EQUIPOS Y HERRAMIENTAS	\$7,500.00	\$0.00	\$7,500.00	\$0.00	\$0.00	\$7,500.00
ACTIVOS BIOLÓGICOS	\$0.00	\$0.00	\$0.00	\$0.00	\$0.00	\$0.00

MTRO. GABRIEL ALEJANDRO MARTÍNEZ PARENTE RANGEL
 RECTOR

C.P. CARLOS ALBERTO MORAN GOMEZ
 JEFE DEL DEPARTAMENTO DE RECURSOS FINANCIEROS Y CONTABILIDAD

C.P. NORMA ELENA SANTAMARÍA NAVARRO
 DIRECTORA DE ADMINISTRACION Y FINANZAS



Universidad Tecnológica de Huejotzingo
ESTADO DE PUEBLA
Estado Analítico del Ejercicio Presupuesto de Egresos
Clasificación por Objeto del Gasto (Capítulo y Concepto)

Usr: ggutierrez
 Rep: rptEstadoPresupuestoEgresos_CP_CTO

Fecha y hora de Impresión | 07/feb./2017
 02:40 p. m.

Concepto	Egresos					Subejercicio 6 = (3 - 4)
	Aprobado 1	Ampliaciones / (Reducciones) 2	Modificado 3=(1+2)	Devengado 4	Pagado 5	
BIENES INMUEBLES	\$0.00	\$0.00	\$0.00	\$0.00	\$0.00	\$0.00
ACTIVOS INTANGIBLES	\$562,500.00	\$0.00	\$562,500.00	\$0.00	\$0.00	\$562,500.00
INVERSIÓN PÚBLICA	\$0.00	\$0.00	\$0.00	\$0.00	\$0.00	\$0.00
OBRA PÚBLICA EN BIENES DE DOMINIO PÚBLICO	\$0.00	\$0.00	\$0.00	\$0.00	\$0.00	\$0.00
OBRA PÚBLICA EN BIENES PROPIOS	\$0.00	\$0.00	\$0.00	\$0.00	\$0.00	\$0.00
PROYECTOS PRODUCTIVOS Y ACCIONES DE FOMENTO	\$0.00	\$0.00	\$0.00	\$0.00	\$0.00	\$0.00
INVERSIONES FINANCIERAS Y OTRAS PROVISIONES	\$0.00	\$0.00	\$0.00	\$0.00	\$0.00	\$0.00
INVERSIONES PARA EL FOMENTO DE ACTIVIDADES PRODUCTIVAS	\$0.00	\$0.00	\$0.00	\$0.00	\$0.00	\$0.00
ACCIONES Y PARTICIPACIONES DE CAPITAL	\$0.00	\$0.00	\$0.00	\$0.00	\$0.00	\$0.00
COMPRA DE TÍTULOS Y VALORES	\$0.00	\$0.00	\$0.00	\$0.00	\$0.00	\$0.00
CONCESIÓN DE PRÉSTAMOS	\$0.00	\$0.00	\$0.00	\$0.00	\$0.00	\$0.00
INVERSIONES EN FIDEICOMISOS, MANDATOS Y OTROS ANÁL	\$0.00	\$0.00	\$0.00	\$0.00	\$0.00	\$0.00
OTRAS INVERSIONES FINANCIERAS	\$0.00	\$0.00	\$0.00	\$0.00	\$0.00	\$0.00
PROVISIONES PARA CONTINGENCIAS Y OTRAS EROGACIONES	\$0.00	\$0.00	\$0.00	\$0.00	\$0.00	\$0.00
PARTICIPACIONES Y APORTACIONES	\$0.00	\$0.00	\$0.00	\$0.00	\$0.00	\$0.00
PARTICIPACIONES	\$0.00	\$0.00	\$0.00	\$0.00	\$0.00	\$0.00
APORTACIONES	\$0.00	\$0.00	\$0.00	\$0.00	\$0.00	\$0.00
CONVENIOS	\$0.00	\$0.00	\$0.00	\$0.00	\$0.00	\$0.00
DEUDA PÚBLICA	\$0.00	\$0.00	\$0.00	\$0.00	\$0.00	\$0.00
AMORTIZACIÓN DE LA DEUDA PÚBLICA	\$0.00	\$0.00	\$0.00	\$0.00	\$0.00	\$0.00
INTERESES DE LA DEUDA PÚBLICA	\$0.00	\$0.00	\$0.00	\$0.00	\$0.00	\$0.00
COMISIONES DE LA DEUDA PÚBLICA	\$0.00	\$0.00	\$0.00	\$0.00	\$0.00	\$0.00
GASTOS DE LA DEUDA PÚBLICA	\$0.00	\$0.00	\$0.00	\$0.00	\$0.00	\$0.00

Mtro. GABRIEL ALEJANDRO MARTÍNEZ PARENTE RANGEL
 RECTOR

C.P. NORMA ELENA DE LA CRUZ TAMAYO NAVARRO
 DIRECTORA DE ADMINISTRACIÓN Y FINANZAS

C.P. CARLOS ALBERTO MORAN GOMEZ
 JEFE DEL DEPARTAMENTO DE RECURSOS FINANCIEROS Y CONTABILIDAD




Universidad Tecnológica de Huejotzingo
ESTADO DE PUEBLA


Estado Analítico del Ejercicio Presupuesto de Egresos
Clasificación por Objeto del Gasto (Capítulo y Concepto)


Usr: ggutierrez
 Rep: rptEstadoPresupuestoEgresos_CP_CTO

Fecha y hora de Impresión | 07/feb./2017 02:40 p. m.

Concepto	Egresos						Subejercicio 6 = (3 - 4)
	Aprobado 1	Ampliaciones / (Reducciones) 2	Modificado 3=(1+2)	Devengado 4	Pagado 5		
COSTOS POR COBERTURAS	\$0.00	\$0.00	\$0.00	\$0.00	\$0.00	\$0.00	\$0.00
APOYOS FINANCIEROS	\$0.00	\$0.00	\$0.00	\$0.00	\$0.00	\$0.00	\$0.00
ADEUDOS DE EJERCICIOS FISCALES ANTERIORES (ADEFAS)	\$0.00	\$0.00	\$0.00	\$0.00	\$0.00	\$0.00	\$0.00
Total del Gasto	\$93,479,642.03	\$0.00	\$93,479,642.03	\$5,575,801.15	\$4,527,335.00	\$0.00	\$87,903,840.88


 MTRO. GABRIEL ALEJANDRO MARTINEZ PARENTE RANGEL
 RECTOR


 C.P. CARLOS ALBERTO MORAN GOMEZ
 JEFE DEL DEPARTAMENTO DE RECURSOS FINANCIEROS Y CONTABILIDAD


 C.P. NORMA ELENA SANTAMARIA NAVARRO
 DIRECTORA DE ADMINISTRACION Y FINANZAS



Universidad Tecnológica de Huejotzingo

ESTADO DE PUEBLA

Indicadores de Postura Fiscal

del 01/ene./2017 al 31/ene./2017

Usu: ggutierrez

Rep: rptIndicadoresPosturaFiscal

Fecha y hora de Impresión | 07/feb./2017
02:59 p. m.

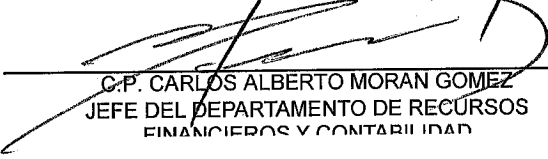
Concepto	Estimado	Devengado	Pagado
I. Ingresos Presupuestarios (I=1+2)	\$90,181,415.30	\$2,674,783.00	\$2,674,783.00
1. Ingresos del Gobierno de la Entidad Federativa	\$0.00	\$0.00	\$0.00
2. Ingresos del Sector Paraestatal	\$90,181,415.30	\$2,674,783.00	\$2,674,783.00
II. Egresos Presupuestarios (II=3+4)	\$93,479,642.03	\$5,575,801.15	\$4,527,335.00
3. Egresos del Gobierno de la Entidad Federativa	\$0.00	\$0.00	\$0.00
4. Egresos del Sector Paraestatal	\$93,479,642.03	\$5,575,801.15	\$4,527,335.00
III. Balance Presupuestario (Superávit o Déficit) (III = I - II)	-\$3,298,226.73	-\$2,901,018.15	-\$1,852,552.00

Concepto	Estimado	Devengado	Pagado
III. Balance Presupuestario (Superávit o Déficit)	-\$3,298,226.73	-\$2,901,018.15	-\$1,852,552.00
IV. Intereses, Comisiones y Gastos de la Deuda	\$0.00	\$0.00	\$0.00
V. Balance Primario (Superávit o Déficit) (V= III - IV)	-\$3,298,226.73	-\$2,901,018.15	-\$1,852,552.00


Concepto	Estimado	Devengado	Pagado
A. Financiamiento	\$0.00	\$0.00	\$0.00
B. Amortización de la deuda	\$0.00	\$0.00	\$0.00
C. Endeudamiento ó desendeudamiento (C = A - B)	\$0.00	\$0.00	\$0.00



MTRO. GABRIEL ALEJANDRO MARTINEZ PARENTE
RECTOR



C.P. CARLOS ALBERTO MORAN GOMEZ
JEFE DEL DEPARTAMENTO DE RECURSOS
FINANCIEROS Y CONTABILIDAD



C.P. NORMA ELENA SANTAMARIA NAVARRO
DIRECTORA DE ADMINISTRACION Y FINANZAS




Universidad Tecnológica de Huejotzingo
ESTADO DE PUEBLA
Endeudamiento Neto

Del 01/ene./2017 Al 31/ene./2017

Usu: ggutierrez
Rep: rptEndeudamientoNeto

Fecha y hora de Impresión | 07/feb./2017
02:55 p. m.

Identificación de Crédito o Instrumento	Contratación/Colocación	Amortización	Endeudamiento Neto
	A	B	C=A-B
Créditos Bancarios			
Total Créditos Bancarios	\$0.00	\$0.00	\$0.00
Otros Instrumentos de Deuda			
Total Otros Instrumentos de Deuda	\$0.00	\$0.00	\$0.00
Total	\$0.00	\$0.00	\$0.00



MTRO. GABRIEL ALEJANDRO MARTINEZ PARENTE RANGEL

RECTOR



C.P. CARLOS ALBERTO MORAN GOMEZ
JEFE DEL DEPARTAMENTO DE RECURSOS FINANCIEROS Y CONTABILIDAD



C.P. NORMA ELENA SANTAMARIA NAVARRO
DIRECTORA DE ADMINISTRACION Y FINANZAS



Universidad Tecnológica de Huejotzingo
ESTADO DE PUEBLA
Intereses de la Deuda

Del 01/ene./2017 Al 31/ene./2017

Usu: ggutierrez
Rep: rptInteresesdeLaDeuda

Fecha y hora de Impresión | 07/feb./2017
02:56 p. m.

Identificación de Crédito o Instrumento	Devengado	Pagado
Créditos Bancarios		
Total de Intereses de Créditos Bancarios	\$0.00	\$0.00
Otros Instrumentos de Deuda		
Total de Intereses de Otros Instrumentos de Deuda	\$0.00	\$0.00



MTRO. GABRIEL ALEJANDRO MARTINEZ PARENTE RANGEL

RECTOR



C.P. CARLOS ALBERTO MORAN GOMEZ
JEFE DEL DEPARTAMENTO DE RECURSOS FINANCIEROS Y CONTABILIDAD



C.P. NORMA ELENA SANTAMARIA NAVARRO
DIRECTORA DE ADMINISTRACION Y FINANZAS



Universidad Tecnológica de Huejotzingo
ESTADO DE PUEBLA
Gasto por Categoría Programática
Del 01/ene./2017 Al 31/ene./2017

Fecha y hora de Impresión: 07/feb./2017 02:59 p. m.

Usu: ggutierrez
 Rep: rptEstadoPresupuestoEgresos_PC

Concepto	Egresos					Subejercicio 6 = (3 - 4)
	Aprobado 1	Ampliaciones / (Reducciones) 2	Modificado 3=(1+2)	Devengado 4	Pagado 5	
Programas						
Subsidios: Sector Social y Privado o Entidades Federa						
Sujetos a Reglas de Operaci?n	\$0.00	\$0.00	\$0.00	\$0.00	\$0.00	\$0.00
Otros Subsidios	\$0.00	\$0.00	\$0.00	\$0.00	\$0.00	\$0.00
Subsidios: Sector Social y Privado o Entidades Federativa	\$0.00	\$0.00	\$0.00	\$0.00	\$0.00	\$0.00
Desempe?o de las Funciones						
Funciones de las Fuerzas Armadas (?nicamente Gobierno F	\$0.00	\$0.00	\$0.00	\$0.00	\$0.00	\$0.00
Provisi?n de Bienes P?blicos	\$0.00	\$0.00	\$0.00	\$0.00	\$0.00	\$0.00
Prestaci?n de Servicios P?blicos	\$93,479,642.03	\$93,479,642.03	\$93,479,642.03	\$5,575,801.15	\$4,527,335.00	\$87,903,840.88
Promoci?n y fomento	\$0.00	\$0.00	\$0.00	\$0.00	\$0.00	\$0.00
Regulaci?n y supervisi?n	\$0.00	\$0.00	\$0.00	\$0.00	\$0.00	\$0.00
Proyectos de Inversi?n	\$0.00	\$0.00	\$0.00	\$0.00	\$0.00	\$0.00
Planeaci?n, seguimiento y evaluaci?n de pol?ticas p?blicas	\$0.00	\$0.00	\$0.00	\$0.00	\$0.00	\$0.00
Espec?ficos	\$0.00	\$0.00	\$0.00	\$0.00	\$0.00	\$0.00
Desempe?o de las Funciones	\$93,479,642.03	\$93,479,642.03	\$93,479,642.03	\$5,575,801.15	\$4,527,335.00	\$87,903,840.88
Administrativos y de Apoyo						
Apoyo al proceso presupuestario y para mejorar la eficiencia	\$0.00	\$0.00	\$0.00	\$0.00	\$0.00	\$0.00
Apoyo a la funci?n p?blica y al mejoramiento de la gesti?n	\$0.00	\$0.00	\$0.00	\$0.00	\$0.00	\$0.00
Operaciones ajenas	\$0.00	\$0.00	\$0.00	\$0.00	\$0.00	\$0.00
Administrativos y de Apoyo	\$0.00	\$0.00	\$0.00	\$0.00	\$0.00	\$0.00
Compromisos						
Obligaciones de cumplimiento de resoluci?n jurisdiccional	\$0.00	\$0.00	\$0.00	\$0.00	\$0.00	\$0.00
Desastres Naturales	\$0.00	\$0.00	\$0.00	\$0.00	\$0.00	\$0.00
Compromisos	\$0.00	\$0.00	\$0.00	\$0.00	\$0.00	\$0.00
Obligaciones						
Pensiones y jubilaciones	\$0.00	\$0.00	\$0.00	\$0.00	\$0.00	\$0.00
Aportaciones a la seguridad social	\$0.00	\$0.00	\$0.00	\$0.00	\$0.00	\$0.00
Aportaciones a fondos de estabilizaci?n	\$0.00	\$0.00	\$0.00	\$0.00	\$0.00	\$0.00
Aportaciones a fondos de inversi?n y reestructura de pensior	\$0.00	\$0.00	\$0.00	\$0.00	\$0.00	\$0.00
Obligaciones	\$0.00	\$0.00	\$0.00	\$0.00	\$0.00	\$0.00
Programas de Gasto Federalizado						
Gasto Federalizado	\$0.00	\$0.00	\$0.00	\$0.00	\$0.00	\$0.00



Universidad Tecnológica de Huejotzingo
ESTADO DE PUEBLA

Gasto por Categoría Programática
Del 01/ene./2017 Al 31/ene./2017

Fecha y hora de Impresión | 07/feb./2017
02:59 p. m.

Usu: ggutierrez
Rep: rptEstadoPresupuestoEgresos_PC

Programas	Egresos						Subejercicio 6 = (3 - 4)
	Aprobado 1	Ampliaciones / (Reducciones) 2	Modificado 3=(1+2)	Devengado 4	Pagado 5		
Concepto							
Programas de Gasto Federalizado	\$0.00	\$0.00	\$0.00	\$0.00	\$0.00	\$0.00	\$0.00
Participaciones a entidades federativas y municipios							
Participaciones a entidades federativas y municipios	\$0.00	\$0.00	\$0.00	\$0.00	\$0.00	\$0.00	\$0.00
Participaciones a entidades federativas y municipios	\$0.00	\$0.00	\$0.00	\$0.00	\$0.00	\$0.00	\$0.00
Costo financiero, deuda o apoyos a deudores y ah							
Costo financiero, deuda o apoyos a deudores y ahorradores	\$0.00	\$0.00	\$0.00	\$0.00	\$0.00	\$0.00	\$0.00
Costo financiero, deuda o apoyos a deudores y ahorrador	\$0.00	\$0.00	\$0.00	\$0.00	\$0.00	\$0.00	\$0.00
Adeudos de ejercicios fiscales anteriores							
Adeudos de ejercicios fiscales anteriores	\$0.00	\$0.00	\$0.00	\$0.00	\$0.00	\$0.00	\$0.00
Adeudos de ejercicios fiscales anteriores	\$0.00	\$0.00	\$0.00	\$0.00	\$0.00	\$0.00	\$0.00
Total del Gasto	\$93,479,642.03	\$0.00	\$93,479,642.03	\$5,575,801.15	\$4,527,335.00	\$87,903,840.88	

MTR. GABRIEL ALEJANDRO MARTINEZ PARENTE RANGEL
RECTOR

C.P. CARLOS ALBERTO MORAN GOMEZ
JEFE DEL DEPARTAMENTO DE RECURSOS FINANCIEROS Y CONTABILIDAD

C.P. NORMA ELEONOR MARTINEZ NAVARRO
DIRECTORA DE ADMINISTRACION Y FINANZAS



CUENTA DE LA HACIENDA PÚBLICA ESTATAL AL 31 DE ENERO DE 2017
PROGRAMAS Y PROYECTOS DE INVERSIÓN POR TIPOS
UNIVERSIDAD TECNOLÓGICA DE HUEJUTZINGO

Tipos de programas y proyectos, denominación y notas.	Clave	Entidad federativa	Fechas de inicio y término de la etapa de inversión	Costo total ^{2/}	Inversión				Porcentaje de avance físico			
					(Miles de Pesos)				2016		Acumulado hasta 2015	
					Aprobada	Modificada	Devengada	Ejercicio / Aprobada	Ejercicio / Modificada	Programado		Real
NO APLICA	NO APLICA	NO APLICA	NO APLICA	NO APLICA	NO APLICA	NO APLICA	NO APLICA	NO APLICA	NO APLICA	NO APLICA	NO APLICA	NO APLICA

1/ Son los programas y proyectos de inversión que consideraron la asignación de recursos en el presupuesto aprobado o durante el ejercicio presupuestario. La suma de los parciales puede no coincidir con los subtotales y el total debido al redondeo de las cifras. Los conceptos de inversión consideraran recursos presupuestarios. El avance financiero corresponde únicamente al ciclo que se reporta.
 2/ Se refiere al costo total del programa o proyecto actualizado al cierre de 2014.
 Fuente: Secretaría de Finanzas y Administración, Unidad de Inversiones.



CUENTA DE LA HACIENDA PÚBLICA ESPARTEL DEL 1 AL 31 DE ENERO DE 2017
 INDICADORES PARA RESULTADOS 1/
 UNIVERSIDAD TECNOLÓGICA DE HUEJUTZINGO

CATEGORÍA PROGRAMÁTICA		INDICADORES					METAS					PRESUPUESTO (MILES DE PESOS)					
FI	FU	PP	Denominación de Indicador	Nivel	Tipo	Dimensión de Medida	Unidad de Medida	Aprobada	Modificada	Alcanzada	Porcentaje de Cumplimiento		Aprobado	Modificado	Devengado 2/	Porcentaje de Ejercicio	
											Aic./	Dev./				Aprob.	Modif.
2	5	E071	COBERTURA SUPERIOR (NO INCLUYE POSGRADO) (18 A 22 AÑOS DE EDAD) ATENDIDA	FIN	ESTRATÉGICO	EFICACIA	PORCENTAJE	34.50	34.00								
2	5	E071	PORCENTAJE DE MATRÍCULA TOTAL	PROPÓSITO	ESTRATÉGICO	EFICIENCIA	PORCENTAJE	100.00	100.00								
2	5	E071	PORCENTAJE DE ORGANISMOS VINCULADOS.	COMPONENTE	ESTRATÉGICO	EFICACIA	PORCENTAJE	100.00	100.00						5,575.6	6%	6%
2	5	E071	PORCENTAJE DE PERSONAL DOCENTE CAPACITADO.	COMPONENTE	ESTRATÉGICO	EFICACIA	PORCENTAJE	100.00	100.00					93,479.6			
2	5	E071	PORCENTAJE DE EVENTOS REALIZADOS.	COMPONENTE	ESTRATÉGICO	EFICACIA	PORCENTAJE	100.00	100.00								

1/ SÓLO se reportará el tipo de indicador estratégico.

2/ De conformidad con el artículo 52 de la Ley General de Contabilidad Gubernamental (LGGG), se considera como base de registro el momento contable del devengado.

Fuente: Secretaría de Finanzas y Administración.



Universidad Tecnológica de Huejotzingo
ESTADO DE PUEBLA
Estado de Origen y Aplicacion de Recursos
Del 01/ene./2017 al 31/ene./2017

Usr: ASOTO-1/2017
 Rep: rptEstadoOrigenAplicacion

Fecha y hora de Impresión | 07/feb./2017 02:17 p. m.

ORIGEN DE LOS RECURSOS

INGRESOS POR VENTA DE BIENES Y SERVICIOS	\$10,885.00
TRANSFERENCIAS, ASIGNACIONES, SUBSIDIOS Y OTRAS A	\$2,663,898.00
Disminuciones del Activo	\$8,284,528.01
Incrementos del Pasivo	\$9,908,267.79
Incrementos del Patrimonio	\$238,712,536.76
TOTAL ORIGEN	\$259,580,115.56

APLICACIÓN DE LOS RECURSOS

SERVICIOS PERSONALES	\$5,189,815.60
MATERIALES Y SUMINISTROS	\$5,782.00
SERVICIOS GENERALES	\$228,745.98
TRANSFERENCIAS INTERNAS Y ASIGNACIONES AL SECTOR	\$124,457.57
AYUDAS SOCIALES	\$27,000.00
Incrementos del Activo	\$243,703,382.97
Disminuciones del Pasivo	\$7,816,522.42
EXISTENCIA EN EFECTIVO Y EQUIVALENTES AL	\$2,484,409.02
TOTAL APLICACION	\$259,580,115.56

MTRO. GABRIEL ALEJANDRO MARTINEZ PARENTE RANGEL

RECTOR

C.P. CARLOS ALBERTO MORAN GOMEZ

JEFE DEL DEPARTAMENTO DE RECURSOS FINANCIEROS Y CONTABILIDAD

C.P. NORMA ELENA SANTAMARIA NAVARRO

DIRECTORA DE ADMINISTRACION Y FINANZAS



Universidad Tecnológica de Huejotzingo
ESTADO DE PUEBLA

Estado del Ejercicio del Presupuesto por Fuente de Financiamiento Al 31/ene./2017

Fecha y hora de Impresión | 07/feb./2017 03:03 p. m.

Ucr: ogudierrez
Rep: rptEstadoPresupuestoEgresos_FF

Objeto del Gasto	Fuente de Financiamiento	Ampliaciones / (Reducciones)	Aprobado	Presupuesto Vigente	Comprometido	Presupuesto Disponible para Comprometer	Devengado	Comprometido No Devengado	Presupuesto Sin Devengar	Ejercido	Pagado	Cuentas por Pagar	
												Deuda	Deuda
01 SUBSIDIO ORDINARIO FEDERAL 2017													
1000	SERVICIOS PERSONALES	\$0.00	\$35,596,018.20	\$35,596,018.20	\$2,575,721.73	\$33,020,296.47	\$2,575,721.73	\$0.00	\$33,020,296.47	\$2,150,935.40	\$2,150,935.40	\$424,786.33	\$0.00
1100	REMUNERACIONES AL PERSONAL DE CARÁCTER F	\$0.00	\$14,590,969.67	\$14,590,969.67	\$1,234,401.29	\$13,356,568.38	\$1,234,401.29	\$0.00	\$13,356,568.38	\$1,234,401.29	\$1,234,401.29	\$0.00	\$0.00
1130	Sueldos base al personal permanente	\$0.00	\$14,590,969.67	\$14,590,969.67	\$1,234,401.29	\$13,356,568.38	\$1,234,401.29	\$0.00	\$13,356,568.38	\$1,234,401.29	\$1,234,401.29	\$0.00	\$0.00
1132	Sueldo Base al Personal de Confianza	\$0.00	\$14,590,969.67	\$14,590,969.67	\$1,234,401.29	\$13,356,568.38	\$1,234,401.29	\$0.00	\$13,356,568.38	\$1,234,401.29	\$1,234,401.29	\$0.00	\$0.00
1200	REMUNERACION DE CARÁCTER EVENTUAL	\$0.00	\$8,344,669.68	\$8,344,669.68	\$793,007.88	\$7,551,661.80	\$793,007.88	\$0.00	\$7,551,661.80	\$793,007.88	\$793,007.88	\$0.00	\$0.00
1220	Sueldos base al personal eventual	\$0.00	\$8,344,669.68	\$8,344,669.68	\$793,007.88	\$7,551,661.80	\$793,007.88	\$0.00	\$7,551,661.80	\$793,007.88	\$793,007.88	\$0.00	\$0.00
1221	Sueldos base al personal eventual	\$0.00	\$8,344,669.68	\$8,344,669.68	\$793,007.88	\$7,551,661.80	\$793,007.88	\$0.00	\$7,551,661.80	\$793,007.88	\$793,007.88	\$0.00	\$0.00
1300	REMUNERACIONES ADICIONALES Y ESPECIALES	\$0.00	\$4,101,094.92	\$4,101,094.92	\$0.00	\$4,101,094.92	\$0.00	\$0.00	\$4,101,094.92	\$0.00	\$0.00	\$0.00	\$0.00
1320	Primas de vacaciones, dominical y gratificación de fin de	\$0.00	\$4,101,094.92	\$4,101,094.92	\$0.00	\$4,101,094.92	\$0.00	\$0.00	\$4,101,094.92	\$0.00	\$0.00	\$0.00	\$0.00
1321	Primas de vacaciones y Dominical	\$0.00	\$1,266,094.92	\$1,266,094.92	\$0.00	\$1,266,094.92	\$0.00	\$0.00	\$1,266,094.92	\$0.00	\$0.00	\$0.00	\$0.00
1322	Gratificación de fin de año	\$0.00	\$2,835,000.00	\$2,835,000.00	\$0.00	\$2,835,000.00	\$0.00	\$0.00	\$2,835,000.00	\$0.00	\$0.00	\$0.00	\$0.00
1400	SEGURIDAD SOCIAL	\$0.00	\$6,737,422.68	\$6,737,422.68	\$424,786.33	\$6,312,636.35	\$424,786.33	\$0.00	\$6,312,636.35	\$0.00	\$0.00	\$424,786.33	\$0.00
1410	Aportaciones de seguridad social	\$0.00	\$6,234,316.25	\$6,234,316.25	\$424,786.33	\$5,809,529.92	\$424,786.33	\$0.00	\$5,809,529.92	\$0.00	\$0.00	\$424,786.33	\$0.00
1411	Aportaciones de seguridad social	\$0.00	\$6,234,316.25	\$6,234,316.25	\$424,786.33	\$5,809,529.92	\$424,786.33	\$0.00	\$5,809,529.92	\$0.00	\$0.00	\$424,786.33	\$0.00
1430	Aportaciones al sistema para el retiro	\$0.00	\$503,106.43	\$503,106.43	\$0.00	\$503,106.43	\$0.00	\$0.00	\$503,106.43	\$0.00	\$0.00	\$0.00	\$0.00
1431	Aportaciones al sistema para el retiro	\$0.00	\$503,106.43	\$503,106.43	\$0.00	\$503,106.43	\$0.00	\$0.00	\$503,106.43	\$0.00	\$0.00	\$0.00	\$0.00
1500	OTRAS PRESTACIONES SOCIALES Y ECONÓMICAS	\$0.00	\$1,821,861.25	\$1,821,861.25	\$123,526.23	\$1,698,335.02	\$123,526.23	\$0.00	\$1,698,335.02	\$123,526.23	\$123,526.23	\$0.00	\$0.00
1530	Prestaciones y haberes de retiro	\$0.00	\$1,560.00	\$1,560.00	\$0.00	\$1,560.00	\$0.00	\$0.00	\$1,560.00	\$0.00	\$0.00	\$0.00	\$0.00
1531	Prestaciones y haberes de retiro	\$0.00	\$1,560.00	\$1,560.00	\$0.00	\$1,560.00	\$0.00	\$0.00	\$1,560.00	\$0.00	\$0.00	\$0.00	\$0.00
1540	Prestaciones contractuales	\$0.00	\$1,820,301.25	\$1,820,301.25	\$123,526.23	\$1,696,775.02	\$123,526.23	\$0.00	\$1,696,775.02	\$123,526.23	\$123,526.23	\$0.00	\$0.00
1541	Prestaciones contractuales	\$0.00	\$1,820,301.25	\$1,820,301.25	\$123,526.23	\$1,696,775.02	\$123,526.23	\$0.00	\$1,696,775.02	\$123,526.23	\$123,526.23	\$0.00	\$0.00
2000	MATERIALES Y SUMINISTROS	\$0.00	\$1,483,196.16	\$1,483,196.16	\$580.00	\$1,482,616.16	\$580.00	\$0.00	\$1,482,616.16	\$580.00	\$580.00	\$0.00	\$0.00
2100	MATERIALES DE ADMINISTRACIÓN, EMISIÓN DE DC	\$0.00	\$829,170.78	\$829,170.78	\$0.00	\$829,170.78	\$0.00	\$0.00	\$829,170.78	\$0.00	\$0.00	\$0.00	\$0.00
2110	Materiales, útiles y equipos menores de oficina	\$0.00	\$209,389.64	\$209,389.64	\$0.00	\$209,389.64	\$0.00	\$0.00	\$209,389.64	\$0.00	\$0.00	\$0.00	\$0.00
2111	Materiales, útiles y equipos menores de oficina	\$0.00	\$209,389.64	\$209,389.64	\$0.00	\$209,389.64	\$0.00	\$0.00	\$209,389.64	\$0.00	\$0.00	\$0.00	\$0.00
2120	Materiales y útiles de impresión y reproducción	\$0.00	\$35,965.00	\$35,965.00	\$0.00	\$35,965.00	\$0.00	\$0.00	\$35,965.00	\$0.00	\$0.00	\$0.00	\$0.00
2121	Materiales y útiles de impresión y reproducción	\$0.00	\$35,965.00	\$35,965.00	\$0.00	\$35,965.00	\$0.00	\$0.00	\$35,965.00	\$0.00	\$0.00	\$0.00	\$0.00
2140	Materiales, útiles y equipos menores de tecnologías de I	\$0.00	\$372,184.62	\$372,184.62	\$0.00	\$372,184.62	\$0.00	\$0.00	\$372,184.62	\$0.00	\$0.00	\$0.00	\$0.00
2141	Materiales, útiles y equipos menores de tecnologías de I	\$0.00	\$372,184.62	\$372,184.62	\$0.00	\$372,184.62	\$0.00	\$0.00	\$372,184.62	\$0.00	\$0.00	\$0.00	\$0.00



Universidad Tecnológica de Huejutzingo
ESTADO DE PUEBLA

Estado del Ejercicio del Presupuesto por Fuente de Financiamiento Al 31/ene./2017

Fecha y hora de Impresión | 07/feb./2017
03:03 p. m.

Ucr: gguiderrez
Rep: rptEstadoPresupuestoEgresos_FF

Objeto del Gasto	Fuente de Financiamiento				Presupuesto Disponible para Comprometer				Cuentas por Pagar			
	Aprobado	Ampliaciones/ (Reducciones)	Presupuesto Vigente	Comprometido	Disponible para Comprometer	Devengado	Comprometido No Devengado	Presupuesto Sin Devengar	Ejercido	Pagado	Pagado	Deuda
2170 Materiales y útiles de enseñanza	\$211,631.52	\$0.00	\$211,631.52	\$0.00	\$211,631.52	\$0.00	\$0.00	\$211,631.52	\$0.00	\$0.00	\$0.00	\$0.00
2171 Materiales y útiles de enseñanza	\$211,631.52	\$0.00	\$211,631.52	\$0.00	\$211,631.52	\$0.00	\$0.00	\$211,631.52	\$0.00	\$0.00	\$0.00	\$0.00
2200 ALIMENTOS Y UTENSILIOS	\$143,315.04	\$0.00	\$143,315.04	\$0.00	\$143,315.04	\$0.00	\$0.00	\$143,315.04	\$0.00	\$0.00	\$0.00	\$0.00
2210 Productos alimenticios para personas	\$130,983.12	\$0.00	\$130,983.12	\$0.00	\$130,983.12	\$0.00	\$0.00	\$130,983.12	\$0.00	\$0.00	\$0.00	\$0.00
2211 Productos alimenticios para personas	\$130,983.12	\$0.00	\$130,983.12	\$0.00	\$130,983.12	\$0.00	\$0.00	\$130,983.12	\$0.00	\$0.00	\$0.00	\$0.00
2230 Utensilios para el servicio de alimentación	\$12,331.92	\$0.00	\$12,331.92	\$0.00	\$12,331.92	\$0.00	\$0.00	\$12,331.92	\$0.00	\$0.00	\$0.00	\$0.00
2231 Utensilios para el servicio de alimentación	\$12,331.92	\$0.00	\$12,331.92	\$0.00	\$12,331.92	\$0.00	\$0.00	\$12,331.92	\$0.00	\$0.00	\$0.00	\$0.00
2300 MATERIAS PRIMAS Y MATERIALES DE PRODUCCIÓN	\$5,070.00	\$0.00	\$5,070.00	\$0.00	\$5,070.00	\$0.00	\$0.00	\$5,070.00	\$0.00	\$0.00	\$0.00	\$0.00
2320 Insumos textiles adquiridos como materia prima	\$5,070.00	\$0.00	\$5,070.00	\$0.00	\$5,070.00	\$0.00	\$0.00	\$5,070.00	\$0.00	\$0.00	\$0.00	\$0.00
2321 Insumos textiles adquiridos como materia prima	\$5,070.00	\$0.00	\$5,070.00	\$0.00	\$5,070.00	\$0.00	\$0.00	\$5,070.00	\$0.00	\$0.00	\$0.00	\$0.00
2500 PRODUCTOS QUÍMICOS, FARMACÉUTICOS Y DE LA	\$35,219.80	\$0.00	\$35,219.80	\$0.00	\$35,219.80	\$0.00	\$0.00	\$35,219.80	\$0.00	\$0.00	\$0.00	\$0.00
2540 Materiales, accesorios y suministros médicos	\$28,000.00	\$0.00	\$28,000.00	\$0.00	\$28,000.00	\$0.00	\$0.00	\$28,000.00	\$0.00	\$0.00	\$0.00	\$0.00
2541 Materiales, accesorios y suministros médicos	\$28,000.00	\$0.00	\$28,000.00	\$0.00	\$28,000.00	\$0.00	\$0.00	\$28,000.00	\$0.00	\$0.00	\$0.00	\$0.00
2560 Fibras sintéticas, hules, plásticos y derivados	\$7,219.80	\$0.00	\$7,219.80	\$0.00	\$7,219.80	\$0.00	\$0.00	\$7,219.80	\$0.00	\$0.00	\$0.00	\$0.00
2561 Fibras sintéticas, hules, plásticos y derivados	\$7,219.80	\$0.00	\$7,219.80	\$0.00	\$7,219.80	\$0.00	\$0.00	\$7,219.80	\$0.00	\$0.00	\$0.00	\$0.00
2600 COMBUSTIBLES, LUBRICANTES Y ADITIVOS	\$270,000.00	\$0.00	\$270,000.00	\$0.00	\$270,000.00	\$0.00	\$0.00	\$270,000.00	\$0.00	\$0.00	\$0.00	\$0.00
2610 Combustibles, lubricantes y aditivos	\$270,000.00	\$0.00	\$270,000.00	\$0.00	\$270,000.00	\$0.00	\$0.00	\$270,000.00	\$0.00	\$0.00	\$0.00	\$0.00
2611 Combustibles	\$270,000.00	\$0.00	\$270,000.00	\$0.00	\$270,000.00	\$0.00	\$0.00	\$270,000.00	\$0.00	\$0.00	\$0.00	\$0.00
2700 VESTUARIO, BLANCOS, PRENDAS DE PROTECCIÓN	\$22,632.24	\$0.00	\$22,632.24	\$0.00	\$22,632.24	\$0.00	\$0.00	\$22,632.24	\$0.00	\$0.00	\$0.00	\$0.00
2710 Vestuario y uniformes	\$1,730.80	\$0.00	\$1,730.80	\$0.00	\$1,730.80	\$0.00	\$0.00	\$1,730.80	\$0.00	\$0.00	\$0.00	\$0.00
2711 Vestuario y uniformes	\$1,730.80	\$0.00	\$1,730.80	\$0.00	\$1,730.80	\$0.00	\$0.00	\$1,730.80	\$0.00	\$0.00	\$0.00	\$0.00
2720 Prendas de seguridad y protección personal	\$2,687.44	\$0.00	\$2,687.44	\$0.00	\$2,687.44	\$0.00	\$0.00	\$2,687.44	\$0.00	\$0.00	\$0.00	\$0.00
2721 Prendas de seguridad y protección personal	\$2,687.44	\$0.00	\$2,687.44	\$0.00	\$2,687.44	\$0.00	\$0.00	\$2,687.44	\$0.00	\$0.00	\$0.00	\$0.00
2730 Artículos deportivos	\$15,025.00	\$0.00	\$15,025.00	\$0.00	\$15,025.00	\$0.00	\$0.00	\$15,025.00	\$0.00	\$0.00	\$0.00	\$0.00
2731 Artículos deportivos	\$15,025.00	\$0.00	\$15,025.00	\$0.00	\$15,025.00	\$0.00	\$0.00	\$15,025.00	\$0.00	\$0.00	\$0.00	\$0.00
2740 Productos textiles	\$129.00	\$0.00	\$129.00	\$0.00	\$129.00	\$0.00	\$0.00	\$129.00	\$0.00	\$0.00	\$0.00	\$0.00
2741 Productos textiles	\$129.00	\$0.00	\$129.00	\$0.00	\$129.00	\$0.00	\$0.00	\$129.00	\$0.00	\$0.00	\$0.00	\$0.00
2750 Blancos y otros productos textiles, excepto prendas de v	\$3,060.00	\$0.00	\$3,060.00	\$0.00	\$3,060.00	\$0.00	\$0.00	\$3,060.00	\$0.00	\$0.00	\$0.00	\$0.00
2751 Blancos y otros productos textiles, excepto prendas de v	\$3,060.00	\$0.00	\$3,060.00	\$0.00	\$3,060.00	\$0.00	\$0.00	\$3,060.00	\$0.00	\$0.00	\$0.00	\$0.00
2900 HERRAMIENTAS, REFACCIONES Y ACCESORIOS MI	\$177,788.30	\$0.00	\$177,788.30	\$580.00	\$177,208.30	\$580.00	\$0.00	\$177,208.30	\$580.00	\$580.00	\$580.00	\$0.00
2910 Herramientas menores	\$18,184.90	\$0.00	\$18,184.90	\$580.00	\$17,604.90	\$580.00	\$0.00	\$17,604.90	\$580.00	\$580.00	\$580.00	\$0.00



Ucr: ggulierrez
Rep: rptEstadoPresupuestoEgresos_FF

Universidad Tecnológica de Huejotzingo ESTADO DE PUEBLA

Estado del Ejercicio del Presupuesto por Fuente de Financiamiento Al 31/ene./2017

Fecha y hora de Impresión: 07/feb./2017 03:03 p. m.

Objeto del Gasto	Fuente de Financiamiento				Presupuesto Disponible para Comprometer				Presupuesto Sin Devengar				Cuentas por Pagar	
	Aprobado	Ampliaciones / (Reducciones)	Presupuesto Vigente	Comprometido	Comprometido	Disponible para Comprometer	Devengado	Comprometido No Devengado	Ejercido	Pagado	Deuda	Pagado	Deuda	
2911 Herramientas menores	\$18,184.90	\$0.00	\$18,184.90	\$580.00	\$17,604.90	\$580.00	\$0.00	\$0.00	\$580.00	\$580.00	\$0.00	\$580.00	\$0.00	
2920 Refacciones y accesorios menores de edificios	\$14,920.00	\$0.00	\$14,920.00	\$0.00	\$14,920.00	\$0.00	\$0.00	\$0.00	\$0.00	\$0.00	\$0.00	\$0.00	\$0.00	
2921 Refacciones y accesorios menores de edificios	\$14,920.00	\$0.00	\$14,920.00	\$0.00	\$14,920.00	\$0.00	\$0.00	\$0.00	\$0.00	\$0.00	\$0.00	\$0.00	\$0.00	
2940 Refacciones y accesorios menores de equipo de cómput	\$131,233.40	\$0.00	\$131,233.40	\$0.00	\$131,233.40	\$0.00	\$0.00	\$0.00	\$0.00	\$0.00	\$0.00	\$0.00	\$0.00	
2941 Refacciones y accesorios menores de equipo de cómput	\$131,233.40	\$0.00	\$131,233.40	\$0.00	\$131,233.40	\$0.00	\$0.00	\$0.00	\$0.00	\$0.00	\$0.00	\$0.00	\$0.00	
2960 Refacciones y accesorios menores de equipo de transpo	\$13,450.00	\$0.00	\$13,450.00	\$0.00	\$13,450.00	\$0.00	\$0.00	\$0.00	\$0.00	\$0.00	\$0.00	\$0.00	\$0.00	
2961 Refacciones y accesorios menores de equipo de transpo	\$13,450.00	\$0.00	\$13,450.00	\$0.00	\$13,450.00	\$0.00	\$0.00	\$0.00	\$0.00	\$0.00	\$0.00	\$0.00	\$0.00	
3000 SERVICIOS GENERALES	\$4,221,268.26	\$0.00	\$4,221,268.26	\$86,880.66	\$4,134,387.60	\$86,880.66	\$0.00	\$4,134,387.60	\$22,352.66	\$22,352.66	\$0.00	\$22,352.66	\$64,528.00	
3100 SERVICIOS BÁSICOS	\$1,058,080.00	-\$1,000.00	\$1,057,080.00	\$11,051.66	\$1,046,028.34	\$11,051.66	\$0.00	\$1,046,028.34	\$11,051.66	\$11,051.66	\$0.00	\$11,051.66	\$0.00	
3110 Energía eléctrica	\$384,000.00	\$0.00	\$384,000.00	\$0.00	\$384,000.00	\$0.00	\$0.00	\$384,000.00	\$0.00	\$0.00	\$0.00	\$0.00	\$0.00	
3111 Energía eléctrica	\$384,000.00	\$0.00	\$384,000.00	\$0.00	\$384,000.00	\$0.00	\$0.00	\$384,000.00	\$0.00	\$0.00	\$0.00	\$0.00	\$0.00	
3120 Gas	\$49,000.00	\$0.00	\$49,000.00	\$0.00	\$49,000.00	\$0.00	\$0.00	\$49,000.00	\$0.00	\$0.00	\$0.00	\$0.00	\$0.00	
3121 Gas	\$49,000.00	\$0.00	\$49,000.00	\$0.00	\$49,000.00	\$0.00	\$0.00	\$49,000.00	\$0.00	\$0.00	\$0.00	\$0.00	\$0.00	
3140 Telefonía tradicional	\$163,200.00	\$0.00	\$163,200.00	\$10,051.66	\$153,148.34	\$10,051.66	\$0.00	\$153,148.34	\$10,051.66	\$10,051.66	\$0.00	\$10,051.66	\$0.00	
3141 Telefonía tradicional	\$163,200.00	\$0.00	\$163,200.00	\$10,051.66	\$153,148.34	\$10,051.66	\$0.00	\$153,148.34	\$10,051.66	\$10,051.66	\$0.00	\$10,051.66	\$0.00	
3150 Telefonía celular	\$24,000.00	-\$1,000.00	\$23,000.00	\$1,000.00	\$22,000.00	\$1,000.00	\$0.00	\$22,000.00	\$1,000.00	\$1,000.00	\$0.00	\$1,000.00	\$0.00	
3151 Telefonía celular	\$24,000.00	-\$1,000.00	\$23,000.00	\$1,000.00	\$22,000.00	\$1,000.00	\$0.00	\$22,000.00	\$1,000.00	\$1,000.00	\$0.00	\$1,000.00	\$0.00	
3170 Servicios de acceso de Internet, redes y procesamiento c	\$437,880.00	\$0.00	\$437,880.00	\$0.00	\$437,880.00	\$0.00	\$0.00	\$437,880.00	\$0.00	\$0.00	\$0.00	\$0.00	\$0.00	
3171 Servicios de acceso de Internet, redes y procesamiento c	\$437,880.00	\$0.00	\$437,880.00	\$0.00	\$437,880.00	\$0.00	\$0.00	\$437,880.00	\$0.00	\$0.00	\$0.00	\$0.00	\$0.00	
3200 SERVICIOS DE ARRENDAMIENTO	\$30,888.37	\$0.00	\$30,888.37	\$0.00	\$30,888.37	\$0.00	\$0.00	\$30,888.37	\$0.00	\$0.00	\$0.00	\$0.00	\$0.00	
3230 Arrendamiento de mobiliario y equipo de administración,	\$20,000.01	\$0.00	\$20,000.01	\$0.00	\$20,000.01	\$0.00	\$0.00	\$20,000.01	\$0.00	\$0.00	\$0.00	\$0.00	\$0.00	
3231 Arrendamiento de mobiliario y equipo de administración,	\$20,000.01	\$0.00	\$20,000.01	\$0.00	\$20,000.01	\$0.00	\$0.00	\$20,000.01	\$0.00	\$0.00	\$0.00	\$0.00	\$0.00	
3290 Otros arrendamientos	\$10,888.36	\$0.00	\$10,888.36	\$0.00	\$10,888.36	\$0.00	\$0.00	\$10,888.36	\$0.00	\$0.00	\$0.00	\$0.00	\$0.00	
3291 Otros arrendamientos	\$10,888.36	\$0.00	\$10,888.36	\$0.00	\$10,888.36	\$0.00	\$0.00	\$10,888.36	\$0.00	\$0.00	\$0.00	\$0.00	\$0.00	
3300 SERVICIOS PROFESIONALES, CIENTÍFICOS, TÉCNIC	\$74,703.50	\$0.00	\$74,703.50	\$0.00	\$74,703.50	\$0.00	\$0.00	\$74,703.50	\$0.00	\$0.00	\$0.00	\$0.00	\$0.00	
3310 Servicios legales, de contabilidad, auditoría y relacionad	\$49,203.50	\$0.00	\$49,203.50	\$0.00	\$49,203.50	\$0.00	\$0.00	\$49,203.50	\$0.00	\$0.00	\$0.00	\$0.00	\$0.00	
3311 Servicios legales, de contabilidad, auditoría y relacionad	\$49,203.50	\$0.00	\$49,203.50	\$0.00	\$49,203.50	\$0.00	\$0.00	\$49,203.50	\$0.00	\$0.00	\$0.00	\$0.00	\$0.00	
3380 Servicios de vigilancia	\$7,500.00	\$0.00	\$7,500.00	\$0.00	\$7,500.00	\$0.00	\$0.00	\$7,500.00	\$0.00	\$0.00	\$0.00	\$0.00	\$0.00	
3381 Servicios de vigilancia	\$7,500.00	\$0.00	\$7,500.00	\$0.00	\$7,500.00	\$0.00	\$0.00	\$7,500.00	\$0.00	\$0.00	\$0.00	\$0.00	\$0.00	
3390 Servicios profesionales, científicos y técnicos integrales	\$18,000.00	\$0.00	\$18,000.00	\$0.00	\$18,000.00	\$0.00	\$0.00	\$18,000.00	\$0.00	\$0.00	\$0.00	\$0.00	\$0.00	
3391 Servicios profesionales, científicos y técnicos integrales	\$18,000.00	\$0.00	\$18,000.00	\$0.00	\$18,000.00	\$0.00	\$0.00	\$18,000.00	\$0.00	\$0.00	\$0.00	\$0.00	\$0.00	



Usuario: gguilherme
 Rep: rptEstadoPresupuestoEgresos_FF

Universidad Tecnológica de Huejotzingo ESTADO DE PUEBLA

Estado del Ejercicio del Presupuesto por Fuente de Financiamiento Al 31/ene./2017

Fecha y hora de impresión: 07/feb./2017 03:03 p. m.

Objeto del Gasto	Fuente de Financiamiento	Aprobado	Ampliaciones / (Reducciones)	Presupuesto Vigente	Presupuesto Disponible para		Devengado	Comprometido No Devengado	Presupuesto Sin Devenegar	Ejercido	Pagado	Cuentas por Pagar Deuda
					Comprometido	Comprometer						
3400	SERVICIOS FINANCIEROS, BANCARIOS Y COMERC	\$27,000.00	\$0.00	\$27,000.00	\$0.00	\$27,000.00	\$0.00	\$0.00	\$27,000.00	\$0.00	\$0.00	\$0.00
3410	Servicios financieros y bancarios	\$12,000.00	\$0.00	\$12,000.00	\$0.00	\$12,000.00	\$0.00	\$0.00	\$12,000.00	\$0.00	\$0.00	\$0.00
3411	Servicios financieros y bancarios	\$12,000.00	\$0.00	\$12,000.00	\$0.00	\$12,000.00	\$0.00	\$0.00	\$12,000.00	\$0.00	\$0.00	\$0.00
3470	Fletes y maniobras	\$15,000.00	\$0.00	\$15,000.00	\$0.00	\$15,000.00	\$0.00	\$0.00	\$15,000.00	\$0.00	\$0.00	\$0.00
3471	Fletes y maniobras	\$15,000.00	\$0.00	\$15,000.00	\$0.00	\$15,000.00	\$0.00	\$0.00	\$15,000.00	\$0.00	\$0.00	\$0.00
3500	SERVICIOS DE INSTALACIÓN, REPARACIÓN, MANTI	\$889,547.33	\$1,000.00	\$890,547.33	\$0.00	\$890,547.33	\$0.00	\$0.00	\$890,547.33	\$0.00	\$0.00	\$0.00
3530	Instalación, reparación y mantenimiento de equipo de có	\$0.00	\$1,000.00	\$1,000.00	\$0.00	\$1,000.00	\$0.00	\$0.00	\$1,000.00	\$0.00	\$0.00	\$0.00
3531	Instalación, reparación y mantenimiento de equipo de có	\$0.00	\$1,000.00	\$1,000.00	\$0.00	\$1,000.00	\$0.00	\$0.00	\$1,000.00	\$0.00	\$0.00	\$0.00
3550	Reparación y mantenimiento de equipo de transporte	\$137,147.01	\$0.00	\$137,147.01	\$0.00	\$137,147.01	\$0.00	\$0.00	\$137,147.01	\$0.00	\$0.00	\$0.00
3551	Reparación y mantenimiento de equipo de transporte	\$137,147.01	\$0.00	\$137,147.01	\$0.00	\$137,147.01	\$0.00	\$0.00	\$137,147.01	\$0.00	\$0.00	\$0.00
3580	Servicios de limpieza y manejo de desechos	\$406,832.40	\$0.00	\$406,832.40	\$0.00	\$406,832.40	\$0.00	\$0.00	\$406,832.40	\$0.00	\$0.00	\$0.00
3581	Servicios de limpieza y manejo de desechos	\$406,832.40	\$0.00	\$406,832.40	\$0.00	\$406,832.40	\$0.00	\$0.00	\$406,832.40	\$0.00	\$0.00	\$0.00
3590	Servicios de jardinería y fumigación	\$345,567.92	\$0.00	\$345,567.92	\$0.00	\$345,567.92	\$0.00	\$0.00	\$345,567.92	\$0.00	\$0.00	\$0.00
3591	Servicios de jardinería y fumigación	\$345,567.92	\$0.00	\$345,567.92	\$0.00	\$345,567.92	\$0.00	\$0.00	\$345,567.92	\$0.00	\$0.00	\$0.00
3600	SERVICIOS DE COMUNICACIÓN SOCIAL Y PUBLICI	\$115,700.01	\$0.00	\$115,700.01	\$0.00	\$115,700.01	\$0.00	\$0.00	\$115,700.01	\$0.00	\$0.00	\$0.00
3620	Difusión por radio, televisión y otros medios de mensajer	\$115,700.01	\$0.00	\$115,700.01	\$0.00	\$115,700.01	\$0.00	\$0.00	\$115,700.01	\$0.00	\$0.00	\$0.00
3621	Difusión por radio, televisión y otros medios de mensajer	\$115,700.01	\$0.00	\$115,700.01	\$0.00	\$115,700.01	\$0.00	\$0.00	\$115,700.01	\$0.00	\$0.00	\$0.00
3700	SERVICIOS DE TRASLADO Y VIÁTICOS	\$700,571.08	\$0.00	\$700,571.08	\$0.00	\$700,571.08	\$435.00	\$0.00	\$700,136.08	\$435.00	\$435.00	\$0.00
3720	Pasajes terrestres	\$145,745.04	\$0.00	\$145,745.04	\$0.00	\$145,745.04	\$0.00	\$0.00	\$145,745.04	\$0.00	\$0.00	\$0.00
3721	Pasajes terrestres Nacionales	\$145,745.04	\$0.00	\$145,745.04	\$0.00	\$145,745.04	\$0.00	\$0.00	\$145,745.04	\$0.00	\$0.00	\$0.00
3750	Viáticos en el país	\$515,226.04	\$0.00	\$515,226.04	\$0.00	\$514,791.04	\$435.00	\$0.00	\$514,791.04	\$435.00	\$435.00	\$0.00
3751	Viáticos en el país	\$515,226.04	\$0.00	\$515,226.04	\$0.00	\$514,791.04	\$435.00	\$0.00	\$514,791.04	\$435.00	\$435.00	\$0.00
3790	Otros servicios de traslado y hospedaje	\$39,600.00	\$0.00	\$39,600.00	\$0.00	\$39,600.00	\$0.00	\$0.00	\$39,600.00	\$0.00	\$0.00	\$0.00
3791	Otros servicios de traslado y hospedaje	\$39,600.00	\$0.00	\$39,600.00	\$0.00	\$39,600.00	\$0.00	\$0.00	\$39,600.00	\$0.00	\$0.00	\$0.00
3800	SERVICIOS OFICIALES	\$319,753.00	\$0.00	\$319,753.00	\$0.00	\$319,753.00	\$0.00	\$0.00	\$319,753.00	\$0.00	\$0.00	\$0.00
3810	Gastos de ceremonial	\$64,000.00	\$0.00	\$64,000.00	\$0.00	\$64,000.00	\$0.00	\$0.00	\$64,000.00	\$0.00	\$0.00	\$0.00
3811	Gastos de ceremonial	\$64,000.00	\$0.00	\$64,000.00	\$0.00	\$64,000.00	\$0.00	\$0.00	\$64,000.00	\$0.00	\$0.00	\$0.00
3820	Gastos de orden social y cultural	\$105,753.00	\$0.00	\$105,753.00	\$0.00	\$105,753.00	\$0.00	\$0.00	\$105,753.00	\$0.00	\$0.00	\$0.00
3821	Gastos de orden social y cultural	\$105,753.00	\$0.00	\$105,753.00	\$0.00	\$105,753.00	\$0.00	\$0.00	\$105,753.00	\$0.00	\$0.00	\$0.00
3850	Gastos de representación	\$150,000.00	\$0.00	\$150,000.00	\$0.00	\$150,000.00	\$0.00	\$0.00	\$150,000.00	\$0.00	\$0.00	\$0.00
3851	Gastos de representación	\$150,000.00	\$0.00	\$150,000.00	\$0.00	\$150,000.00	\$0.00	\$0.00	\$150,000.00	\$0.00	\$0.00	\$0.00



Universidad Tecnológica de Huejotzingo
ESTADO DE PUEBLA

Estado del Ejercicio del Presupuesto por Fuente de Financiamiento Al 31/ene./2017

Fecha y hora de impresión: 07/feb./2017 03:03 p. m.

Usu: gguiterrez
Rep: rptEstadoPresupuestoEgresos_FF

C b j e t o	Fuente de Financiamiento				Presupuesto Disponible para Comprometer				Presupuesto Sin Devengar				Ejercido	Pagado	Cuentas por Pagar	Deuda	
	Aprobado	Ampliaciones / (Reducciones)	Presupuesto Vigente	Comprometido	Comprometido	Disponible para Comprometer	Devengado	Comprometido No Devengado	Presupuesto Sin Devengar	Comprometido	Devengado	Comprometido No Devengado					
3900	\$1,005,024.97	\$0.00	\$1,005,024.97	\$75,394.00	\$929,630.97	\$75,394.00	\$0.00	\$929,630.97	\$10,866.00	\$10,866.00	\$0.00	\$10,866.00	\$10,866.00	\$64,528.00	\$0.00	\$64,528.00	
3920	\$95,025.00	\$0.00	\$95,025.00	\$10,866.00	\$84,159.00	\$10,866.00	\$0.00	\$84,159.00	\$10,866.00	\$10,866.00	\$0.00	\$10,866.00	\$10,866.00	\$0.00	\$0.00	\$0.00	
3921	\$95,025.00	\$0.00	\$95,025.00	\$10,866.00	\$84,159.00	\$10,866.00	\$0.00	\$84,159.00	\$10,866.00	\$10,866.00	\$0.00	\$10,866.00	\$10,866.00	\$0.00	\$0.00	\$0.00	
3980	\$909,999.97	\$0.00	\$909,999.97	\$64,528.00	\$845,471.97	\$64,528.00	\$0.00	\$845,471.97	\$0.00	\$0.00	\$0.00	\$0.00	\$0.00	\$64,528.00	\$0.00	\$64,528.00	
3981	\$909,999.97	\$0.00	\$909,999.97	\$64,528.00	\$845,471.97	\$64,528.00	\$0.00	\$845,471.97	\$0.00	\$0.00	\$0.00	\$0.00	\$0.00	\$64,528.00	\$0.00	\$64,528.00	
SUBSIDIO ORDINARIO FEDERAL 2011				\$41,300,482.62	\$0.00	\$41,300,482.62	\$2,663,182.39	\$38,637,300.23	\$2,663,182.39	\$38,637,300.23	\$0.00	\$38,637,300.23	\$2,173,868.06	\$2,173,868.06	\$489,314.33	\$0.00	\$489,314.33
02 SUBSIDIO ORDINARIO ESTATAL 2017																	
1000	\$29,852,527.87	\$0.00	\$29,852,527.87	\$2,614,093.87	\$27,238,434.00	\$2,614,093.87	\$0.00	\$27,238,434.00	\$2,118,497.05	\$2,118,497.05	\$0.00	\$2,118,497.05	\$2,118,497.05	\$495,596.82	\$0.00	\$495,596.82	
1100	\$13,340,952.84	\$0.00	\$13,340,952.84	\$1,224,103.90	\$12,116,848.94	\$1,224,103.90	\$0.00	\$12,116,848.94	\$1,224,103.90	\$1,224,103.90	\$0.00	\$1,224,103.90	\$1,224,103.90	\$0.00	\$0.00	\$0.00	
1130	\$13,340,952.84	\$0.00	\$13,340,952.84	\$1,224,103.90	\$12,116,848.94	\$1,224,103.90	\$0.00	\$12,116,848.94	\$1,224,103.90	\$1,224,103.90	\$0.00	\$1,224,103.90	\$1,224,103.90	\$0.00	\$0.00	\$0.00	
1132	\$13,340,952.84	\$0.00	\$13,340,952.84	\$1,224,103.90	\$12,116,848.94	\$1,224,103.90	\$0.00	\$12,116,848.94	\$1,224,103.90	\$1,224,103.90	\$0.00	\$1,224,103.90	\$1,224,103.90	\$0.00	\$0.00	\$0.00	
1200	\$8,344,669.68	\$0.00	\$8,344,669.68	\$771,167.88	\$7,573,501.80	\$771,167.88	\$0.00	\$7,573,501.80	\$771,167.88	\$771,167.88	\$0.00	\$771,167.88	\$771,167.88	\$0.00	\$0.00	\$0.00	
1220	\$8,344,669.68	\$0.00	\$8,344,669.68	\$771,167.88	\$7,573,501.80	\$771,167.88	\$0.00	\$7,573,501.80	\$771,167.88	\$771,167.88	\$0.00	\$771,167.88	\$771,167.88	\$0.00	\$0.00	\$0.00	
1221	\$8,344,669.68	\$0.00	\$8,344,669.68	\$771,167.88	\$7,573,501.80	\$771,167.88	\$0.00	\$7,573,501.80	\$771,167.88	\$771,167.88	\$0.00	\$771,167.88	\$771,167.88	\$0.00	\$0.00	\$0.00	
1300	\$710,468.41	\$0.00	\$710,468.41	\$0.00	\$710,468.41	\$0.00	\$0.00	\$710,468.41	\$0.00	\$0.00	\$0.00	\$0.00	\$0.00	\$0.00	\$0.00	\$0.00	
1320	\$710,468.41	\$0.00	\$710,468.41	\$0.00	\$710,468.41	\$0.00	\$0.00	\$710,468.41	\$0.00	\$0.00	\$0.00	\$0.00	\$0.00	\$0.00	\$0.00	\$0.00	
1321	\$710,468.41	\$0.00	\$710,468.41	\$0.00	\$710,468.41	\$0.00	\$0.00	\$710,468.41	\$0.00	\$0.00	\$0.00	\$0.00	\$0.00	\$0.00	\$0.00	\$0.00	
1400	\$6,114,840.27	\$0.00	\$6,114,840.27	\$495,596.82	\$5,619,243.45	\$495,596.82	\$0.00	\$5,619,243.45	\$0.00	\$0.00	\$0.00	\$0.00	\$0.00	\$495,596.82	\$0.00	\$495,596.82	
1410	\$5,698,521.13	\$0.00	\$5,698,521.13	\$495,596.82	\$5,202,924.31	\$495,596.82	\$0.00	\$5,202,924.31	\$0.00	\$0.00	\$0.00	\$0.00	\$0.00	\$495,596.82	\$0.00	\$495,596.82	
1411	\$5,698,521.13	\$0.00	\$5,698,521.13	\$495,596.82	\$5,202,924.31	\$495,596.82	\$0.00	\$5,202,924.31	\$0.00	\$0.00	\$0.00	\$0.00	\$0.00	\$495,596.82	\$0.00	\$495,596.82	
1430	\$416,319.14	\$0.00	\$416,319.14	\$0.00	\$416,319.14	\$0.00	\$0.00	\$416,319.14	\$0.00	\$0.00	\$0.00	\$0.00	\$0.00	\$0.00	\$0.00	\$0.00	
1431	\$416,319.14	\$0.00	\$416,319.14	\$0.00	\$416,319.14	\$0.00	\$0.00	\$416,319.14	\$0.00	\$0.00	\$0.00	\$0.00	\$0.00	\$0.00	\$0.00	\$0.00	
1500	\$1,341,596.67	\$0.00	\$1,341,596.67	\$123,225.27	\$1,218,371.40	\$123,225.27	\$0.00	\$1,218,371.40	\$123,225.27	\$123,225.27	\$0.00	\$123,225.27	\$123,225.27	\$0.00	\$0.00	\$0.00	
1530	\$1,430.00	\$0.00	\$1,430.00	\$0.00	\$1,430.00	\$0.00	\$0.00	\$1,430.00	\$0.00	\$0.00	\$0.00	\$0.00	\$0.00	\$0.00	\$0.00	\$0.00	
1531	\$1,430.00	\$0.00	\$1,430.00	\$0.00	\$1,430.00	\$0.00	\$0.00	\$1,430.00	\$0.00	\$0.00	\$0.00	\$0.00	\$0.00	\$0.00	\$0.00	\$0.00	
1540	\$1,340,166.67	\$0.00	\$1,340,166.67	\$123,225.27	\$1,216,941.40	\$123,225.27	\$0.00	\$1,216,941.40	\$123,225.27	\$123,225.27	\$0.00	\$123,225.27	\$123,225.27	\$0.00	\$0.00	\$0.00	
1541	\$1,340,166.67	\$0.00	\$1,340,166.67	\$123,225.27	\$1,216,941.40	\$123,225.27	\$0.00	\$1,216,941.40	\$123,225.27	\$123,225.27	\$0.00	\$123,225.27	\$123,225.27	\$0.00	\$0.00	\$0.00	
2000	\$1,288,012.05	\$0.00	\$1,288,012.05	\$5,202.00	\$1,282,810.05	\$5,202.00	\$0.00	\$1,282,810.05	\$5,202.00	\$5,202.00	\$0.00	\$5,202.00	\$5,202.00	\$0.00	\$0.00	\$0.00	
2100	\$530,007.15	\$0.00	\$530,007.15	\$0.00	\$530,007.15	\$0.00	\$0.00	\$530,007.15	\$0.00	\$0.00	\$0.00	\$0.00	\$0.00	\$0.00	\$0.00	\$0.00	
2110	\$200,240.15	\$0.00	\$200,240.15	\$0.00	\$200,240.15	\$0.00	\$0.00	\$200,240.15	\$0.00	\$0.00	\$0.00	\$0.00	\$0.00	\$0.00	\$0.00	\$0.00	



Usr: gguilberrez
Rep: rptEstadoPresupuestoEgresos_FF

Universidad Tecnológica de Huejotzingo ESTADO DE PUEBLA

Estado del Ejercicio del Presupuesto por Fuente de Financiamiento Al 31/ene./2017

Fecha y hora de impresión: 07/feb./2017 03:03 p. m.

Objeto del Gasto	Aprobado	Ampliaciones / (Reducciones)	Presupuesto Vigente	Comprometido	Presupuesto Disponible para Comprometer		Devengado	Comprometido No Devengado	Presupuesto Sin Devenegar	Ejercido	Pagado	Cuentas por Pagar	Deuda
					Comprometido	Disponibilidad							
2111 Materiales, útiles y equipos menores de oficina	\$200,240.15	\$0.00	\$200,240.15	\$0.00	\$200,240.15	\$0.00	\$0.00	\$0.00	\$200,240.15	\$0.00	\$0.00	\$0.00	\$0.00
2150 Material Impreso e información digital	\$11,767.00	\$0.00	\$11,767.00	\$0.00	\$11,767.00	\$0.00	\$0.00	\$0.00	\$11,767.00	\$0.00	\$0.00	\$0.00	\$0.00
2151 Material Impreso e información digital	\$11,767.00	\$0.00	\$11,767.00	\$0.00	\$11,767.00	\$0.00	\$0.00	\$0.00	\$11,767.00	\$0.00	\$0.00	\$0.00	\$0.00
2170 Materiales y útiles de enseñanza	\$318,000.00	\$0.00	\$318,000.00	\$0.00	\$318,000.00	\$0.00	\$0.00	\$0.00	\$318,000.00	\$0.00	\$0.00	\$0.00	\$0.00
2171 Materiales y útiles de enseñanza	\$318,000.00	\$0.00	\$318,000.00	\$0.00	\$318,000.00	\$0.00	\$0.00	\$0.00	\$318,000.00	\$0.00	\$0.00	\$0.00	\$0.00
2200 ALIMENTOS Y UTENSILIOS	\$400.00	\$0.00	\$400.00	\$0.00	\$400.00	\$0.00	\$0.00	\$0.00	\$400.00	\$0.00	\$0.00	\$0.00	\$0.00
2230 Utensilios para el servicio de alimentación	\$400.00	\$0.00	\$400.00	\$0.00	\$400.00	\$0.00	\$0.00	\$0.00	\$400.00	\$0.00	\$0.00	\$0.00	\$0.00
2231 Utensilios para el servicio de alimentación	\$400.00	\$0.00	\$400.00	\$0.00	\$400.00	\$0.00	\$0.00	\$0.00	\$400.00	\$0.00	\$0.00	\$0.00	\$0.00
2400 MATERIALES Y ARTÍCULOS DE CONSTRUCCIÓN Y I	\$56,825.00	\$0.00	\$56,825.00	\$0.00	\$56,825.00	\$0.00	\$0.00	\$0.00	\$56,825.00	\$0.00	\$0.00	\$0.00	\$0.00
2430 Cal, yeso y productos de yeso	\$600.00	\$0.00	\$600.00	\$0.00	\$600.00	\$0.00	\$0.00	\$0.00	\$600.00	\$0.00	\$0.00	\$0.00	\$0.00
2431 Cal, yeso y productos de yeso	\$600.00	\$0.00	\$600.00	\$0.00	\$600.00	\$0.00	\$0.00	\$0.00	\$600.00	\$0.00	\$0.00	\$0.00	\$0.00
2460 Material eléctrico y electrónico	\$55,705.00	\$0.00	\$55,705.00	\$0.00	\$55,705.00	\$0.00	\$0.00	\$0.00	\$55,705.00	\$0.00	\$0.00	\$0.00	\$0.00
2461 Material eléctrico y electrónico	\$55,705.00	\$0.00	\$55,705.00	\$0.00	\$55,705.00	\$0.00	\$0.00	\$0.00	\$55,705.00	\$0.00	\$0.00	\$0.00	\$0.00
2470 Artículos metálicos para la construcción	\$520.00	\$0.00	\$520.00	\$0.00	\$520.00	\$0.00	\$0.00	\$0.00	\$520.00	\$0.00	\$0.00	\$0.00	\$0.00
2471 Artículos metálicos para la construcción	\$520.00	\$0.00	\$520.00	\$0.00	\$520.00	\$0.00	\$0.00	\$0.00	\$520.00	\$0.00	\$0.00	\$0.00	\$0.00
2500 PRODUCTOS QUÍMICOS, FARMACÉUTICOS Y DE LA	\$45,114.50	\$0.00	\$45,114.50	\$0.00	\$45,114.50	\$0.00	\$0.00	\$0.00	\$45,114.50	\$0.00	\$0.00	\$0.00	\$0.00
2530 Medicinas y productos farmacéuticos	\$28,000.00	\$0.00	\$28,000.00	\$0.00	\$28,000.00	\$0.00	\$0.00	\$0.00	\$28,000.00	\$0.00	\$0.00	\$0.00	\$0.00
2531 Medicinas y productos farmacéuticos	\$28,000.00	\$0.00	\$28,000.00	\$0.00	\$28,000.00	\$0.00	\$0.00	\$0.00	\$28,000.00	\$0.00	\$0.00	\$0.00	\$0.00
2550 Materiales, accesorios y suministros de laboratorio	\$17,014.50	\$0.00	\$17,014.50	\$0.00	\$17,014.50	\$0.00	\$0.00	\$0.00	\$17,014.50	\$0.00	\$0.00	\$0.00	\$0.00
2551 Materiales, accesorios y suministros de laboratorio	\$17,014.50	\$0.00	\$17,014.50	\$0.00	\$17,014.50	\$0.00	\$0.00	\$0.00	\$17,014.50	\$0.00	\$0.00	\$0.00	\$0.00
2590 Otros productos químicos	\$100.00	\$0.00	\$100.00	\$0.00	\$100.00	\$0.00	\$0.00	\$0.00	\$100.00	\$0.00	\$0.00	\$0.00	\$0.00
2591 Otros productos químicos	\$100.00	\$0.00	\$100.00	\$0.00	\$100.00	\$0.00	\$0.00	\$0.00	\$100.00	\$0.00	\$0.00	\$0.00	\$0.00
2600 COMBUSTIBLES, LUBRICANTES Y ADITIVOS	\$274,200.00	\$0.00	\$274,200.00	\$5,202.00	\$268,998.00	\$5,202.00	\$5,202.00	\$0.00	\$268,998.00	\$5,202.00	\$5,202.00	\$0.00	\$0.00
2610 Combustibles, lubricantes y aditivos	\$274,200.00	\$0.00	\$274,200.00	\$5,202.00	\$268,998.00	\$5,202.00	\$5,202.00	\$0.00	\$268,998.00	\$5,202.00	\$5,202.00	\$0.00	\$0.00
2611 Combustibles	\$270,000.00	\$0.00	\$270,000.00	\$5,000.00	\$265,000.00	\$5,000.00	\$5,000.00	\$0.00	\$265,000.00	\$5,000.00	\$5,000.00	\$0.00	\$0.00
2612 Lubricantes y Aditivos	\$4,200.00	\$0.00	\$4,200.00	\$202.00	\$3,998.00	\$202.00	\$202.00	\$0.00	\$3,998.00	\$202.00	\$202.00	\$0.00	\$0.00
2700 VESTUARIO, BLANCOS, PRENDAS DE PROTECCIÓN	\$184,400.00	\$0.00	\$184,400.00	\$0.00	\$184,400.00	\$0.00	\$0.00	\$0.00	\$184,400.00	\$0.00	\$0.00	\$0.00	\$0.00
2710 Vestuario y uniformes	\$39,000.00	\$0.00	\$39,000.00	\$0.00	\$39,000.00	\$0.00	\$0.00	\$0.00	\$39,000.00	\$0.00	\$0.00	\$0.00	\$0.00
2711 Vestuario y uniformes	\$39,000.00	\$0.00	\$39,000.00	\$0.00	\$39,000.00	\$0.00	\$0.00	\$0.00	\$39,000.00	\$0.00	\$0.00	\$0.00	\$0.00
2720 Prendas de seguridad y protección personal	\$25,000.00	\$0.00	\$25,000.00	\$0.00	\$25,000.00	\$0.00	\$0.00	\$0.00	\$25,000.00	\$0.00	\$0.00	\$0.00	\$0.00
2721 Prendas de seguridad y protección personal	\$25,000.00	\$0.00	\$25,000.00	\$0.00	\$25,000.00	\$0.00	\$0.00	\$0.00	\$25,000.00	\$0.00	\$0.00	\$0.00	\$0.00

Universidad Tecnológica de Huejotzingo ESTADO DE PUEBLA

Estado del Ejercicio del Presupuesto por Fuente de Financiamiento Al 31/ene./2017



Ucr: gguibarrera
Rep: rptEstadoPresupuestoEgresos_FF

Fecha y hora de impresión: 07/feb./2017 03:03 p. m.

Fuente de Financiamiento Objeto del Gasto		Aprobado	Ampliaciones / (Reducciones)	Presupuesto Vigente	Comprometido	Presupuesto Disponibile para Comprometer	Devengado	Comprometido No Devengado	Presupuesto Sin Devengar	Ejercido	Pagado	Cuentas por
												Pagar Deuda
2730	Artículos deportivos	\$120,400.00	\$0.00	\$120,400.00	\$0.00	\$120,400.00	\$0.00	\$0.00	\$120,400.00	\$0.00	\$0.00	\$0.00
2731	Artículos deportivos	\$120,400.00	\$0.00	\$120,400.00	\$0.00	\$120,400.00	\$0.00	\$0.00	\$120,400.00	\$0.00	\$0.00	\$0.00
2900	HERRAMIENTAS, REFACCIONES Y ACCESORIOS MI	\$197,065.40	\$0.00	\$197,065.40	\$0.00	\$197,065.40	\$0.00	\$0.00	\$197,065.40	\$0.00	\$0.00	\$0.00
2940	Refacciones y accesorios menores de equipo de comput	\$131,233.40	\$0.00	\$131,233.40	\$0.00	\$131,233.40	\$0.00	\$0.00	\$131,233.40	\$0.00	\$0.00	\$0.00
2941	Refacciones y accesorios menores de equipo de comput	\$131,233.40	\$0.00	\$131,233.40	\$0.00	\$131,233.40	\$0.00	\$0.00	\$131,233.40	\$0.00	\$0.00	\$0.00
2950	Refacciones y accesorios menores de equipo e instrume	\$4,830.00	\$0.00	\$4,830.00	\$0.00	\$4,830.00	\$0.00	\$0.00	\$4,830.00	\$0.00	\$0.00	\$0.00
2951	Refacciones y accesorios menores de equipo e instrume	\$4,830.00	\$0.00	\$4,830.00	\$0.00	\$4,830.00	\$0.00	\$0.00	\$4,830.00	\$0.00	\$0.00	\$0.00
2960	Refacciones y accesorios menores de equipo de transpo	\$46,800.00	\$0.00	\$46,800.00	\$0.00	\$46,800.00	\$0.00	\$0.00	\$46,800.00	\$0.00	\$0.00	\$0.00
2961	Refacciones y accesorios menores de equipo de transpo	\$46,800.00	\$0.00	\$46,800.00	\$0.00	\$46,800.00	\$0.00	\$0.00	\$46,800.00	\$0.00	\$0.00	\$0.00
2990	Refacciones y accesorios menores otros bienes muebles	\$14,202.00	\$0.00	\$14,202.00	\$0.00	\$14,202.00	\$0.00	\$0.00	\$14,202.00	\$0.00	\$0.00	\$0.00
2991	Refacciones y accesorios menores otros bienes muebles	\$14,202.00	\$0.00	\$14,202.00	\$0.00	\$14,202.00	\$0.00	\$0.00	\$14,202.00	\$0.00	\$0.00	\$0.00
3000	SERVICIOS GENERALES	\$4,416,453.08	\$0.00	\$4,416,453.08	\$141,517.32	\$4,274,935.76	\$141,517.32	\$0.00	\$4,274,935.76	\$77,962.32	\$77,962.32	\$63,555.00
3100	SERVICIOS BÁSICOS	\$835,380.00	\$0.00	\$835,380.00	\$72,334.00	\$763,046.00	\$72,334.00	\$0.00	\$763,046.00	\$72,334.00	\$72,334.00	\$0.00
3110	Energía eléctrica	\$384,000.00	\$0.00	\$384,000.00	\$72,334.00	\$311,666.00	\$72,334.00	\$0.00	\$311,666.00	\$72,334.00	\$72,334.00	\$0.00
3111	Energía eléctrica	\$384,000.00	\$0.00	\$384,000.00	\$72,334.00	\$311,666.00	\$72,334.00	\$0.00	\$311,666.00	\$72,334.00	\$72,334.00	\$0.00
3170	Servicios de acceso de Internet, redes y procesamiento c	\$437,880.00	\$0.00	\$437,880.00	\$0.00	\$437,880.00	\$0.00	\$0.00	\$437,880.00	\$0.00	\$0.00	\$0.00
3171	Servicios de acceso de Internet, redes y procesamiento c	\$437,880.00	\$0.00	\$437,880.00	\$0.00	\$437,880.00	\$0.00	\$0.00	\$437,880.00	\$0.00	\$0.00	\$0.00
3180	Servicios postales y telefónicos	\$13,500.00	\$0.00	\$13,500.00	\$0.00	\$13,500.00	\$0.00	\$0.00	\$13,500.00	\$0.00	\$0.00	\$0.00
3181	Servicios postales y telefónicos	\$13,500.00	\$0.00	\$13,500.00	\$0.00	\$13,500.00	\$0.00	\$0.00	\$13,500.00	\$0.00	\$0.00	\$0.00
3200	SERVICIOS DE ARRENDAMIENTO	\$0.00	\$5,518.12	\$5,518.12	\$5,518.12	\$0.00	\$5,518.12	\$0.00	\$0.00	\$5,518.12	\$5,518.12	\$0.00
3270	Arrendamiento de activos intangibles	\$0.00	\$5,518.12	\$5,518.12	\$5,518.12	\$0.00	\$5,518.12	\$0.00	\$0.00	\$5,518.12	\$5,518.12	\$0.00
3271	Arrendamiento de activos intangibles	\$0.00	\$5,518.12	\$5,518.12	\$5,518.12	\$0.00	\$5,518.12	\$0.00	\$0.00	\$5,518.12	\$5,518.12	\$0.00
3300	SERVICIOS PROFESIONALES, CIENTÍFICOS, TÉCNIC	\$1,329,750.00	\$0.00	\$1,329,750.00	\$0.00	\$1,329,750.00	\$0.00	\$0.00	\$1,329,750.00	\$0.00	\$0.00	\$0.00
3310	Servicios legales, de contabilidad, auditoría y relacionad	\$518,505.00	\$0.00	\$518,505.00	\$0.00	\$518,505.00	\$0.00	\$0.00	\$518,505.00	\$0.00	\$0.00	\$0.00
3311	Servicios legales, de contabilidad, auditoría y relacionad	\$518,505.00	\$0.00	\$518,505.00	\$0.00	\$518,505.00	\$0.00	\$0.00	\$518,505.00	\$0.00	\$0.00	\$0.00
3380	Servicios de vigilancia	\$811,245.00	\$0.00	\$811,245.00	\$0.00	\$811,245.00	\$0.00	\$0.00	\$811,245.00	\$0.00	\$0.00	\$0.00
3381	Servicios de vigilancia	\$811,245.00	\$0.00	\$811,245.00	\$0.00	\$811,245.00	\$0.00	\$0.00	\$811,245.00	\$0.00	\$0.00	\$0.00
3400	SERVICIOS FINANCIEROS, BANCARIOS Y COMERCI	\$228,855.06	\$0.00	\$228,855.06	\$0.00	\$228,855.06	\$0.00	\$0.00	\$228,855.06	\$0.00	\$0.00	\$0.00
3410	Servicios financieros y bancarios	\$6,000.00	\$0.00	\$6,000.00	\$0.00	\$6,000.00	\$0.00	\$0.00	\$6,000.00	\$0.00	\$0.00	\$0.00
3411	Servicios financieros y bancarios	\$6,000.00	\$0.00	\$6,000.00	\$0.00	\$6,000.00	\$0.00	\$0.00	\$6,000.00	\$0.00	\$0.00	\$0.00
3450	Seguro de bienes patrimoniales	\$222,855.06	\$0.00	\$222,855.06	\$0.00	\$222,855.06	\$0.00	\$0.00	\$222,855.06	\$0.00	\$0.00	\$0.00



Usr: gguiterrez
Rep: rptEstadoPresupuestoEgresos_FF

Universidad Tecnológica de Huejotzingo ESTADO DE PUEBLA

Estado del Ejercicio del Presupuesto por Fuente de Financiamiento Al 31/ene./2017

Fecha y hora de Impresión: 07/feb./2017 03:03 p. m.

Objeto del Gasto	Fuente de Financiamiento				Presupuesto Disponible para Comprometer			Presupuesto Sin Devengar			Cuentas por Pagar	
	Aprobado	Ampliaciones / (Reducciones)	Presupuesto Vigente	Comprometido	Comprometido	Devengado	Comprometido No Devengado	Ejercido	Pagado	Deuda		
3451 Seguro de bienes patrimoniales	\$222,855.06	\$0.00	\$222,855.06	\$0.00	\$222,855.06	\$0.00	\$0.00	\$0.00	\$0.00	\$0.00	\$0.00	
3500 SERVICIOS DE INSTALACIÓN, REPARACIÓN, MANTI	\$192,489.52	-\$6,518.12	\$185,971.40	\$0.00	\$185,971.40	\$0.00	\$0.00	\$0.00	\$0.00	\$0.00	\$0.00	
3520 Instalación, reparación y mantenimiento de mobiliario y e	\$7,650.00	\$0.00	\$7,650.00	\$0.00	\$7,650.00	\$0.00	\$0.00	\$0.00	\$0.00	\$0.00	\$0.00	
3521 Instalación, reparación y mantenimiento de mobiliario y e	\$7,650.00	\$0.00	\$7,650.00	\$0.00	\$7,650.00	\$0.00	\$0.00	\$0.00	\$0.00	\$0.00	\$0.00	
3530 Instalación, reparación y mantenimiento de equipo de có	\$81,000.00	-\$6,518.12	\$74,481.88	\$0.00	\$74,481.88	\$0.00	\$0.00	\$0.00	\$0.00	\$0.00	\$0.00	
3531 Instalación, reparación y mantenimiento de equipo de có	\$81,000.00	-\$6,518.12	\$74,481.88	\$0.00	\$74,481.88	\$0.00	\$0.00	\$0.00	\$0.00	\$0.00	\$0.00	
3540 Instalación, reparación y mantenimiento de equipo e insti	\$1,000.00	\$0.00	\$1,000.00	\$0.00	\$1,000.00	\$0.00	\$0.00	\$0.00	\$0.00	\$0.00	\$0.00	
3541 Instalación, reparación y mantenimiento de equipo e insti	\$1,000.00	\$0.00	\$1,000.00	\$0.00	\$1,000.00	\$0.00	\$0.00	\$0.00	\$0.00	\$0.00	\$0.00	
3550 Reparación y mantenimiento de equipo de transporte	\$102,839.52	\$0.00	\$102,839.52	\$0.00	\$102,839.52	\$0.00	\$0.00	\$0.00	\$0.00	\$0.00	\$0.00	
3551 Reparación y mantenimiento de equipo de transporte	\$102,839.52	\$0.00	\$102,839.52	\$0.00	\$102,839.52	\$0.00	\$0.00	\$0.00	\$0.00	\$0.00	\$0.00	
3600 SERVICIOS DE COMUNICACIÓN SOCIAL Y PUBLICI	\$131,529.42	\$0.00	\$131,529.42	\$0.00	\$131,529.42	\$0.00	\$0.00	\$0.00	\$0.00	\$0.00	\$0.00	
3620 Difusión por radio, televisión y otros medios de mensajer	\$129,529.42	\$0.00	\$129,529.42	\$0.00	\$129,529.42	\$0.00	\$0.00	\$0.00	\$0.00	\$0.00	\$0.00	
3621 Difusión por radio, televisión y otros medios de mensajer	\$129,529.42	\$0.00	\$129,529.42	\$0.00	\$129,529.42	\$0.00	\$0.00	\$0.00	\$0.00	\$0.00	\$0.00	
3640 Servicios de revelado de fotografías	\$2,000.00	\$0.00	\$2,000.00	\$0.00	\$2,000.00	\$0.00	\$0.00	\$0.00	\$0.00	\$0.00	\$0.00	
3641 Servicios de revelado de fotografías	\$2,000.00	\$0.00	\$2,000.00	\$0.00	\$2,000.00	\$0.00	\$0.00	\$0.00	\$0.00	\$0.00	\$0.00	
3700 SERVICIOS DE TRASLADO Y VIÁTICOS	\$285,200.00	\$0.00	\$285,200.00	\$0.00	\$285,200.00	\$0.00	\$0.00	\$0.00	\$0.00	\$0.00	\$0.00	
3710 Pasajes aéreos	\$135,200.00	\$0.00	\$135,200.00	\$0.00	\$135,200.00	\$0.00	\$0.00	\$0.00	\$0.00	\$0.00	\$0.00	
3711 Pasajes Aéreos Nacionales	\$135,200.00	\$0.00	\$135,200.00	\$0.00	\$135,200.00	\$0.00	\$0.00	\$0.00	\$0.00	\$0.00	\$0.00	
3760 Viáticos en el extranjero	\$130,000.00	\$0.00	\$130,000.00	\$0.00	\$130,000.00	\$0.00	\$0.00	\$0.00	\$0.00	\$0.00	\$0.00	
3761 Viáticos en el extranjero	\$130,000.00	\$0.00	\$130,000.00	\$0.00	\$130,000.00	\$0.00	\$0.00	\$0.00	\$0.00	\$0.00	\$0.00	
3800 SERVICIOS OFICIALES	\$523,249.00	\$0.00	\$523,249.00	\$0.00	\$523,249.00	\$0.00	\$0.00	\$0.00	\$0.00	\$0.00	\$0.00	
3810 Gastos de ceremonial	\$76,200.00	\$0.00	\$76,200.00	\$0.00	\$76,200.00	\$0.00	\$0.00	\$0.00	\$0.00	\$0.00	\$0.00	
3811 Gastos de ceremonial	\$76,200.00	\$0.00	\$76,200.00	\$0.00	\$76,200.00	\$0.00	\$0.00	\$0.00	\$0.00	\$0.00	\$0.00	
3820 Gastos de orden social y cultural	\$105,753.00	\$0.00	\$105,753.00	\$0.00	\$105,753.00	\$0.00	\$0.00	\$0.00	\$0.00	\$0.00	\$0.00	
3821 Gastos de orden social y cultural	\$105,753.00	\$0.00	\$105,753.00	\$0.00	\$105,753.00	\$0.00	\$0.00	\$0.00	\$0.00	\$0.00	\$0.00	
3830 Congresos y convenciones	\$311,296.00	\$0.00	\$311,296.00	\$0.00	\$311,296.00	\$0.00	\$0.00	\$0.00	\$0.00	\$0.00	\$0.00	
3831 Congresos y convenciones	\$311,296.00	\$0.00	\$311,296.00	\$0.00	\$311,296.00	\$0.00	\$0.00	\$0.00	\$0.00	\$0.00	\$0.00	
3840 Exposiciones	\$30,000.00	\$0.00	\$30,000.00	\$0.00	\$30,000.00	\$0.00	\$0.00	\$0.00	\$0.00	\$0.00	\$0.00	
3841 Exposiciones	\$30,000.00	\$0.00	\$30,000.00	\$0.00	\$30,000.00	\$0.00	\$0.00	\$0.00	\$0.00	\$0.00	\$0.00	
3900 OTROS SERVICIOS GENERALES	\$910,000.08	\$1,000.00	\$911,000.08	\$63,665.20	\$847,334.88	\$63,665.20	\$0.00	\$110.20	\$110.20	\$63,665.00	\$0.00	
3920 Impuestos y derechos	\$0.00	\$1,000.00	\$1,000.00	\$110.20	\$889.80	\$110.20	\$0.00	\$889.80	\$110.20	\$110.20	\$0.00	



Universidad Tecnológica de Huejotzingo
ESTADO DE PUEBLA

Estado del Ejercicio del Presupuesto por Fuente de Financiamiento Al 31/ene./2017

Fecha y hora de impresión: 07/feb./2017 03:03 p. m.

Usr: gguiderrez
Rep: rptEstadoPresupuestoEgresos_FF

Fuente de Financiamiento		Ampliaciones / Reducciones		Presupuesto Vigente		Presupuesto Disponible para Comprometer		Comprometido No Devengado		Presupuesto Sin Devengar		Cuentas por Pagar	
Objeto del Gasto	Aprobado	(Reducciones)	Presupuesto Vigente	Comprometido	Disponible para Comprometer	Devengado	Comprometido No Devengado	Presupuesto Sin Devengar	Ejercido	Pagado	Deuda		
3921	\$0.00	\$1,000.00	\$1,000.00	\$110.20	\$889.80	\$110.20	\$0.00	\$889.80	\$110.20	\$110.20	\$0.00	\$0.00	\$0.00
3980	\$910,000.08	\$0.00	\$910,000.08	\$63,555.00	\$846,445.08	\$63,555.00	\$0.00	\$846,445.08	\$0.00	\$0.00	\$0.00	\$63,555.00	\$63,555.00
3981	\$910,000.08	\$0.00	\$910,000.08	\$63,555.00	\$846,445.08	\$63,555.00	\$0.00	\$846,445.08	\$0.00	\$0.00	\$0.00	\$63,555.00	\$63,555.00
SUBSIDIO ORDINARIO ESTATAL 2017	\$35,556,993.00	\$0.00	\$35,556,993.00	\$2,760,813.19	\$32,796,179.81	\$2,760,813.19	\$0.00	\$32,796,179.81	\$2,201,661.37	\$2,201,661.37	\$0.00	\$559,151.82	
03 INGRESOS PROPIOS 2017	\$1,792,869.68	\$0.00	\$1,792,869.68	\$52.20	\$1,792,817.48	\$52.20	\$0.00	\$1,792,817.48	\$52.20	\$52.20	\$0.00	\$0.00	\$0.00
3000	\$368,000.00	\$0.00	\$368,000.00	\$0.00	\$368,000.00	\$0.00	\$0.00	\$368,000.00	\$0.00	\$0.00	\$0.00	\$0.00	\$0.00
3300	\$368,000.00	\$0.00	\$368,000.00	\$0.00	\$368,000.00	\$0.00	\$0.00	\$368,000.00	\$0.00	\$0.00	\$0.00	\$0.00	\$0.00
3390	\$368,000.00	\$0.00	\$368,000.00	\$0.00	\$368,000.00	\$0.00	\$0.00	\$368,000.00	\$0.00	\$0.00	\$0.00	\$0.00	\$0.00
3391	\$6,000.00	\$0.00	\$6,000.00	\$52.20	\$5,947.80	\$52.20	\$0.00	\$5,947.80	\$52.20	\$52.20	\$0.00	\$0.00	\$0.00
3400	\$6,000.00	\$0.00	\$6,000.00	\$52.20	\$5,947.80	\$52.20	\$0.00	\$5,947.80	\$52.20	\$52.20	\$0.00	\$0.00	\$0.00
3410	\$6,000.00	\$0.00	\$6,000.00	\$52.20	\$5,947.80	\$52.20	\$0.00	\$5,947.80	\$52.20	\$52.20	\$0.00	\$0.00	\$0.00
3411	\$835,326.17	\$0.00	\$835,326.17	\$0.00	\$835,326.17	\$0.00	\$0.00	\$835,326.17	\$0.00	\$0.00	\$0.00	\$0.00	\$0.00
3600	\$835,326.17	\$0.00	\$835,326.17	\$0.00	\$835,326.17	\$0.00	\$0.00	\$835,326.17	\$0.00	\$0.00	\$0.00	\$0.00	\$0.00
3620	\$835,326.17	\$0.00	\$835,326.17	\$0.00	\$835,326.17	\$0.00	\$0.00	\$835,326.17	\$0.00	\$0.00	\$0.00	\$0.00	\$0.00
3621	\$583,543.51	\$0.00	\$583,543.51	\$0.00	\$583,543.51	\$0.00	\$0.00	\$583,543.51	\$0.00	\$0.00	\$0.00	\$0.00	\$0.00
3900	\$583,543.51	\$0.00	\$583,543.51	\$0.00	\$583,543.51	\$0.00	\$0.00	\$583,543.51	\$0.00	\$0.00	\$0.00	\$0.00	\$0.00
3990	\$583,543.51	\$0.00	\$583,543.51	\$0.00	\$583,543.51	\$0.00	\$0.00	\$583,543.51	\$0.00	\$0.00	\$0.00	\$0.00	\$0.00
3991	\$1,792,869.68	\$0.00	\$1,792,869.68	\$52.20	\$1,792,817.48	\$52.20	\$0.00	\$1,792,817.48	\$52.20	\$52.20	\$0.00	\$0.00	\$0.00
INGRESOS PROPIOS 2017	\$72,130.00	\$0.00	\$72,130.00	\$0.00	\$72,130.00	\$0.00	\$0.00	\$72,130.00	\$0.00	\$0.00	\$0.00	\$0.00	\$0.00
04 CAPTACIÓN DE DERECHOS 2017	\$72,130.00	\$0.00	\$72,130.00	\$0.00	\$72,130.00	\$0.00	\$0.00	\$72,130.00	\$0.00	\$0.00	\$0.00	\$0.00	\$0.00
2000	\$72,130.00	\$0.00	\$72,130.00	\$0.00	\$72,130.00	\$0.00	\$0.00	\$72,130.00	\$0.00	\$0.00	\$0.00	\$0.00	\$0.00
2100	\$72,130.00	\$0.00	\$72,130.00	\$0.00	\$72,130.00	\$0.00	\$0.00	\$72,130.00	\$0.00	\$0.00	\$0.00	\$0.00	\$0.00
2160	\$72,130.00	\$0.00	\$72,130.00	\$0.00	\$72,130.00	\$0.00	\$0.00	\$72,130.00	\$0.00	\$0.00	\$0.00	\$0.00	\$0.00
2161	\$72,130.00	\$0.00	\$72,130.00	\$0.00	\$72,130.00	\$0.00	\$0.00	\$72,130.00	\$0.00	\$0.00	\$0.00	\$0.00	\$0.00
3000	\$10,016,595.00	\$0.00	\$10,016,595.00	\$0.00	\$10,016,595.00	\$0.00	\$0.00	\$10,016,595.00	\$0.00	\$0.00	\$0.00	\$0.00	\$0.00
3200	\$1,589,778.00	\$0.00	\$1,589,778.00	\$0.00	\$1,589,778.00	\$0.00	\$0.00	\$1,589,778.00	\$0.00	\$0.00	\$0.00	\$0.00	\$0.00
3230	\$480,000.00	\$0.00	\$480,000.00	\$0.00	\$480,000.00	\$0.00	\$0.00	\$480,000.00	\$0.00	\$0.00	\$0.00	\$0.00	\$0.00
3231	\$480,000.00	\$0.00	\$480,000.00	\$0.00	\$480,000.00	\$0.00	\$0.00	\$480,000.00	\$0.00	\$0.00	\$0.00	\$0.00	\$0.00
3250	\$140,778.00	\$0.00	\$140,778.00	\$0.00	\$140,778.00	\$0.00	\$0.00	\$140,778.00	\$0.00	\$0.00	\$0.00	\$0.00	\$0.00



Usr: rptEstadoPresupuestoEgresos_FF
Rep: rptEstadoPresupuestoEgresos_FF

Universidad Tecnológica de Huejotzingo ESTADO DE PUEBLA

Estado del Ejercicio del Presupuesto por Fuente de Financiamiento Al 31/ene./2017

Fecha y hora de impresión 07/feb./2017 03:03 p. m.

Objeto del Gasto	Fuente de Financiamiento	Aprobado	Ampliaciones / (Reducciones)	Presupuesto Vigente	Comprometido	Presupuesto Disponible para Comprometer		Devengado	Comprometido No Devengado	Presupuesto Sin Devengar	Ejercido	Pagado	Cuentas por Pagar Deuda
						Comprometido	Disponibilidad						
3251	Arrendamiento de equipo de transporte	\$140,778.00	\$0.00	\$140,778.00	\$0.00	\$140,778.00	\$0.00	\$0.00	\$0.00	\$140,778.00	\$0.00	\$0.00	\$0.00
3270	Arrendamiento de activos intangibles	\$880,000.00	\$0.00	\$880,000.00	\$0.00	\$880,000.00	\$0.00	\$0.00	\$0.00	\$880,000.00	\$0.00	\$0.00	\$0.00
3271	Arrendamiento de activos intangibles	\$880,000.00	\$0.00	\$880,000.00	\$0.00	\$880,000.00	\$0.00	\$0.00	\$0.00	\$880,000.00	\$0.00	\$0.00	\$0.00
3290	Otros arrendamientos	\$89,000.00	\$0.00	\$89,000.00	\$0.00	\$89,000.00	\$0.00	\$0.00	\$0.00	\$89,000.00	\$0.00	\$0.00	\$0.00
3291	Otros arrendamientos	\$89,000.00	\$0.00	\$89,000.00	\$0.00	\$89,000.00	\$0.00	\$0.00	\$0.00	\$89,000.00	\$0.00	\$0.00	\$0.00
3300	SERVICIOS PROFESIONALES, CIENTÍFICOS, TÉCNIC	\$3,116,682.20	\$0.00	\$3,116,682.20	\$0.00	\$3,116,682.20	\$0.00	\$0.00	\$0.00	\$3,116,682.20	\$0.00	\$0.00	\$0.00
3330	Servicios de consultoría administrativa, procesos, técnica	\$526,360.00	\$0.00	\$526,360.00	\$0.00	\$526,360.00	\$0.00	\$0.00	\$0.00	\$526,360.00	\$0.00	\$0.00	\$0.00
3331	Servicios de consultoría administrativa, procesos, técnica	\$526,360.00	\$0.00	\$526,360.00	\$0.00	\$526,360.00	\$0.00	\$0.00	\$0.00	\$526,360.00	\$0.00	\$0.00	\$0.00
3340	Servicios de capacitación	\$255,320.00	\$0.00	\$255,320.00	\$0.00	\$255,320.00	\$0.00	\$0.00	\$0.00	\$255,320.00	\$0.00	\$0.00	\$0.00
3341	Servicios de capacitación	\$255,320.00	\$0.00	\$255,320.00	\$0.00	\$255,320.00	\$0.00	\$0.00	\$0.00	\$255,320.00	\$0.00	\$0.00	\$0.00
3360	Servicios de apoyo administrativo, fotocopiado e impresit	\$1,078,812.20	\$0.00	\$1,078,812.20	\$0.00	\$1,078,812.20	\$0.00	\$0.00	\$0.00	\$1,078,812.20	\$0.00	\$0.00	\$0.00
3361	Servicios de apoyo administrativo, fotocopiado e impresit	\$1,078,812.20	\$0.00	\$1,078,812.20	\$0.00	\$1,078,812.20	\$0.00	\$0.00	\$0.00	\$1,078,812.20	\$0.00	\$0.00	\$0.00
3380	Servicios de vigilancia	\$1,256,190.00	\$0.00	\$1,256,190.00	\$0.00	\$1,256,190.00	\$0.00	\$0.00	\$0.00	\$1,256,190.00	\$0.00	\$0.00	\$0.00
3381	Servicios de vigilancia	\$1,256,190.00	\$0.00	\$1,256,190.00	\$0.00	\$1,256,190.00	\$0.00	\$0.00	\$0.00	\$1,256,190.00	\$0.00	\$0.00	\$0.00
3400	SERVICIOS FINANCIEROS, BANCARIOS Y COMERCI	\$6,000.00	\$0.00	\$6,000.00	\$0.00	\$6,000.00	\$0.00	\$0.00	\$0.00	\$6,000.00	\$0.00	\$0.00	\$0.00
3410	Servicios financieros y bancarios	\$6,000.00	\$0.00	\$6,000.00	\$0.00	\$6,000.00	\$0.00	\$0.00	\$0.00	\$6,000.00	\$0.00	\$0.00	\$0.00
3411	Servicios financieros y bancarios	\$6,000.00	\$0.00	\$6,000.00	\$0.00	\$6,000.00	\$0.00	\$0.00	\$0.00	\$6,000.00	\$0.00	\$0.00	\$0.00
3500	SERVICIOS DE INSTALACIÓN, REPARACIÓN, MANTI	\$1,863,284.80	\$0.00	\$1,863,284.80	\$0.00	\$1,863,284.80	\$0.00	\$0.00	\$0.00	\$1,863,284.80	\$0.00	\$0.00	\$0.00
3570	Instalación, reparación y mantenimiento de maquinaria, c	\$83,844.00	\$0.00	\$83,844.00	\$0.00	\$83,844.00	\$0.00	\$0.00	\$0.00	\$83,844.00	\$0.00	\$0.00	\$0.00
3571	Instalación, reparación y mantenimiento de maquinaria, c	\$83,844.00	\$0.00	\$83,844.00	\$0.00	\$83,844.00	\$0.00	\$0.00	\$0.00	\$83,844.00	\$0.00	\$0.00	\$0.00
3580	Servicios de limpieza y manejo de desechos	\$1,200,000.00	\$0.00	\$1,200,000.00	\$0.00	\$1,200,000.00	\$0.00	\$0.00	\$0.00	\$1,200,000.00	\$0.00	\$0.00	\$0.00
3581	Servicios de limpieza y manejo de desechos	\$1,200,000.00	\$0.00	\$1,200,000.00	\$0.00	\$1,200,000.00	\$0.00	\$0.00	\$0.00	\$1,200,000.00	\$0.00	\$0.00	\$0.00
3590	Servicios de jardinería y fumigación	\$579,440.80	\$0.00	\$579,440.80	\$0.00	\$579,440.80	\$0.00	\$0.00	\$0.00	\$579,440.80	\$0.00	\$0.00	\$0.00
3591	Servicios de jardinería y fumigación	\$579,440.80	\$0.00	\$579,440.80	\$0.00	\$579,440.80	\$0.00	\$0.00	\$0.00	\$579,440.80	\$0.00	\$0.00	\$0.00
3900	OTROS SERVICIOS GENERALES	\$3,440,850.00	\$0.00	\$3,440,850.00	\$0.00	\$3,440,850.00	\$0.00	\$0.00	\$0.00	\$3,440,850.00	\$0.00	\$0.00	\$0.00
3920	Impuestos y derechos	\$3,440,850.00	\$0.00	\$3,440,850.00	\$0.00	\$3,440,850.00	\$0.00	\$0.00	\$0.00	\$3,440,850.00	\$0.00	\$0.00	\$0.00
3921	Impuestos y derechos	\$3,440,850.00	\$0.00	\$3,440,850.00	\$0.00	\$3,440,850.00	\$0.00	\$0.00	\$0.00	\$3,440,850.00	\$0.00	\$0.00	\$0.00
4000	TRANSFERENCIAS, ASIGNACIONES, SUBSID	\$808,710.00	\$0.00	\$808,710.00	\$0.00	\$808,710.00	\$0.00	\$0.00	\$0.00	\$808,710.00	\$0.00	\$0.00	\$0.00
4400	AYUDAS SOCIALES	\$808,710.00	\$0.00	\$808,710.00	\$0.00	\$808,710.00	\$0.00	\$0.00	\$0.00	\$808,710.00	\$0.00	\$0.00	\$0.00
4440	Ayudas sociales a actividades científicas o académicas	\$808,710.00	\$0.00	\$808,710.00	\$0.00	\$808,710.00	\$0.00	\$0.00	\$0.00	\$808,710.00	\$0.00	\$0.00	\$0.00
4441	Ayudas sociales a actividades científicas o académicas	\$808,710.00	\$0.00	\$808,710.00	\$0.00	\$808,710.00	\$0.00	\$0.00	\$0.00	\$808,710.00	\$0.00	\$0.00	\$0.00



Universidad Tecnológica de Huejotzingo
ESTADO DE PUEBLA

Estado del Ejercicio del Presupuesto por Fuente de Financiamiento Al 31/ene./2017

Fecha y hora de impresión 07/feb./2017 03:03 p. m.

Usr: gulfierrez
Rep: rptEstadoPresupuestoEgresos_FF

Fuente de Financiamiento		Presupuesto Disponible para Comprometer				Presupuesto Sin Devengar		Cuentas por Pagar		
Objeto del Gasto		Aprobado	Ampliaciones / (Reducciones)	Presupuesto Vigente	Comprometido	Devengado	Comprometido No Devengado	Ejercido	Pagado	Deuda
5000	BIENES MUJEBLES, INMUJEBLES E INTANGIBL	\$633,635.00	\$0.00	\$633,635.00	\$0.00	\$0.00	\$0.00	\$0.00	\$0.00	\$0.00
5100	MOBILIARIO Y EQUIPO DE ADMINISTRACIÓN	\$62,035.00	\$0.00	\$62,035.00	\$0.00	\$0.00	\$0.00	\$0.00	\$0.00	\$0.00
5110	Muebles de oficina y estantería	\$43,235.00	\$0.00	\$43,235.00	\$0.00	\$0.00	\$0.00	\$0.00	\$0.00	\$0.00
5111	Muebles de oficina y estantería	\$43,235.00	\$0.00	\$43,235.00	\$0.00	\$0.00	\$0.00	\$0.00	\$0.00	\$0.00
5150	Equipo de cómputo y de tecnología de la información	\$12,000.00	\$0.00	\$12,000.00	\$0.00	\$0.00	\$0.00	\$0.00	\$0.00	\$0.00
5151	Equipo de cómputo y de tecnología de la información	\$12,000.00	\$0.00	\$12,000.00	\$0.00	\$0.00	\$0.00	\$0.00	\$0.00	\$0.00
5190	Otros mobiliarios y equipos de administración	\$6,800.00	\$0.00	\$6,800.00	\$0.00	\$0.00	\$0.00	\$0.00	\$0.00	\$0.00
5191	Otros mobiliarios y equipos de administración	\$6,800.00	\$0.00	\$6,800.00	\$0.00	\$0.00	\$0.00	\$0.00	\$0.00	\$0.00
5200	MOBILIARIO Y EQUIPO EDUCACIONAL Y RECREATI'	\$1,600.00	\$0.00	\$1,600.00	\$0.00	\$0.00	\$0.00	\$0.00	\$0.00	\$0.00
5210	Equipos y aparatos audiovisuales	\$1,600.00	\$0.00	\$1,600.00	\$0.00	\$0.00	\$0.00	\$0.00	\$0.00	\$0.00
5211	Equipos y aparatos audiovisuales	\$1,600.00	\$0.00	\$1,600.00	\$0.00	\$0.00	\$0.00	\$0.00	\$0.00	\$0.00
5600	MAQUINARIA, OTROS EQUIPOS Y HERRAMIENTAS	\$7,500.00	\$0.00	\$7,500.00	\$0.00	\$0.00	\$0.00	\$0.00	\$0.00	\$0.00
5650	Equipo de comunicación y telecomunicación	\$7,500.00	\$0.00	\$7,500.00	\$0.00	\$0.00	\$0.00	\$0.00	\$0.00	\$0.00
5651	Equipo de comunicación y telecomunicación	\$7,500.00	\$0.00	\$7,500.00	\$0.00	\$0.00	\$0.00	\$0.00	\$0.00	\$0.00
5900	ACTIVOS INTANGIBLES	\$562,500.00	\$0.00	\$562,500.00	\$0.00	\$0.00	\$0.00	\$0.00	\$0.00	\$0.00
5910	Software	\$508,500.00	\$0.00	\$508,500.00	\$0.00	\$0.00	\$0.00	\$0.00	\$0.00	\$0.00
5911	Software	\$508,500.00	\$0.00	\$508,500.00	\$0.00	\$0.00	\$0.00	\$0.00	\$0.00	\$0.00
5920	Patentes	\$54,000.00	\$0.00	\$54,000.00	\$0.00	\$0.00	\$0.00	\$0.00	\$0.00	\$0.00
5921	Patentes	\$54,000.00	\$0.00	\$54,000.00	\$0.00	\$0.00	\$0.00	\$0.00	\$0.00	\$0.00
	CAPTACION DE DERECHOS 2017	\$11,531,070.00	\$0.00	\$11,531,070.00	\$0.00	\$0.00	\$0.00	\$0.00	\$0.00	\$0.00
	05 FONDO DE CONTINGENCIA									
1000	SERVICIOS PERSONALES	\$499,323.38	\$0.00	\$499,323.38	\$0.00	\$0.00	\$0.00	\$0.00	\$0.00	\$0.00
1500	OTRAS PRESTACIONES SOCIALES Y ECONÓMICAS	\$499,323.38	\$0.00	\$499,323.38	\$0.00	\$0.00	\$0.00	\$0.00	\$0.00	\$0.00
1590	Otras prestaciones sociales y económicas	\$499,323.38	\$0.00	\$499,323.38	\$0.00	\$0.00	\$0.00	\$0.00	\$0.00	\$0.00
1591	Otras prestaciones sociales y económicas	\$499,323.38	\$0.00	\$499,323.38	\$0.00	\$0.00	\$0.00	\$0.00	\$0.00	\$0.00
3000	SERVICIOS GENERALES	\$1,000.00	\$0.00	\$1,000.00	\$295.80	\$295.80	\$0.00	\$295.80	\$295.80	\$0.00
3400	SERVICIOS FINANCIEROS, BANCARIOS Y COMIERCI	\$1,000.00	\$0.00	\$1,000.00	\$295.80	\$295.80	\$0.00	\$295.80	\$295.80	\$0.00
3410	Servicios financieros y bancarios	\$1,000.00	\$0.00	\$1,000.00	\$295.80	\$295.80	\$0.00	\$295.80	\$295.80	\$0.00
3411	Servicios financieros y bancarios	\$1,000.00	\$0.00	\$1,000.00	\$295.80	\$295.80	\$0.00	\$295.80	\$295.80	\$0.00
	FONDO DE CONTINGENCIA	\$500,323.38	\$0.00	\$500,323.38	\$295.80	\$295.80	\$0.00	\$295.80	\$295.80	\$0.00



Universidad Tecnológica de Huejotzingo
ESTADO DE PUEBLA

Estado del Ejercicio del Presupuesto por Fuente de Financiamiento Al 31/ene./2017

Fecha y hora de Impresión | 07/feb./2017 03:03 p. m.

Usr: goulferrez
Rep: rptEstadoPresupuestoEgresos_FF

Objeto del Gasto	Fuente de Financiamiento	Aprobado	Ampliaciones / (Reducciones)	Presupuesto Vigente	Comprometido	Presupuesto Disponible para Comprometer		Devengado	Comprometido No Devengado	Presupuesto Sin Devengar	Ejercicio	Pagado	Cuentas por Pagar	Deuda
						Comprometido	Disponibles							
06 CONVENIO 25/2016 (FNE)														
3000	SERVICIOS GENERALES	\$154,531.65	\$0.00	\$154,531.65	\$0.00	\$0.00	\$154,531.65	\$0.00	\$0.00	\$154,531.65	\$0.00	\$0.00	\$0.00	\$0.00
3200	SERVICIOS DE ARRENDAMIENTO	\$100,920.00	\$0.00	\$100,920.00	\$0.00	\$0.00	\$100,920.00	\$0.00	\$0.00	\$100,920.00	\$0.00	\$0.00	\$0.00	\$0.00
3270	Arrendamiento de activos intangibles	\$100,920.00	\$0.00	\$100,920.00	\$0.00	\$0.00	\$100,920.00	\$0.00	\$0.00	\$100,920.00	\$0.00	\$0.00	\$0.00	\$0.00
3271	Arrendamiento de activos intangibles	\$100,920.00	\$0.00	\$100,920.00	\$0.00	\$0.00	\$100,920.00	\$0.00	\$0.00	\$100,920.00	\$0.00	\$0.00	\$0.00	\$0.00
3300	SERVICIOS PROFESIONALES, CIENTÍFICOS, TÉCNIC	\$53,611.65	\$0.00	\$53,611.65	\$0.00	\$0.00	\$53,611.65	\$0.00	\$0.00	\$53,611.65	\$0.00	\$0.00	\$0.00	\$0.00
3320	Servicios de diseño, arquitectura, ingeniería y actividades	\$53,611.65	\$0.00	\$53,611.65	\$0.00	\$0.00	\$53,611.65	\$0.00	\$0.00	\$53,611.65	\$0.00	\$0.00	\$0.00	\$0.00
3321	Servicios de diseño, arquitectura, ingeniería y actividades	\$53,611.65	\$0.00	\$53,611.65	\$0.00	\$0.00	\$53,611.65	\$0.00	\$0.00	\$53,611.65	\$0.00	\$0.00	\$0.00	\$0.00
	CONVENIO 25/2016 (FNE)	\$154,531.65	\$0.00	\$154,531.65	\$0.00	\$0.00	\$154,531.65	\$0.00	\$0.00	\$154,531.65	\$0.00	\$0.00	\$0.00	\$0.00
07 PFCE 2016														
3000	SERVICIOS GENERALES	\$606,138.00	\$0.00	\$606,138.00	\$0.00	\$0.00	\$606,138.00	\$0.00	\$0.00	\$606,138.00	\$0.00	\$0.00	\$0.00	\$0.00
3300	SERVICIOS PROFESIONALES, CIENTÍFICOS, TÉCNIC	\$454,869.00	\$0.00	\$454,869.00	\$0.00	\$0.00	\$454,869.00	\$0.00	\$0.00	\$454,869.00	\$0.00	\$0.00	\$0.00	\$0.00
3340	Servicios de capacitación	\$416,502.00	\$0.00	\$416,502.00	\$0.00	\$0.00	\$416,502.00	\$0.00	\$0.00	\$416,502.00	\$0.00	\$0.00	\$0.00	\$0.00
3341	Servicios de capacitación	\$416,502.00	\$0.00	\$416,502.00	\$0.00	\$0.00	\$416,502.00	\$0.00	\$0.00	\$416,502.00	\$0.00	\$0.00	\$0.00	\$0.00
3360	Servicios de apoyo administrativo, fotocopiado e impresk	\$38,367.00	\$0.00	\$38,367.00	\$0.00	\$0.00	\$38,367.00	\$0.00	\$0.00	\$38,367.00	\$0.00	\$0.00	\$0.00	\$0.00
3361	Servicios de apoyo administrativo, fotocopiado e impresk	\$38,367.00	\$0.00	\$38,367.00	\$0.00	\$0.00	\$38,367.00	\$0.00	\$0.00	\$38,367.00	\$0.00	\$0.00	\$0.00	\$0.00
3800	SERVICIOS OFICIALES	\$151,269.00	\$0.00	\$151,269.00	\$0.00	\$0.00	\$151,269.00	\$0.00	\$0.00	\$151,269.00	\$0.00	\$0.00	\$0.00	\$0.00
3830	Congresos y convenciones	\$151,269.00	\$0.00	\$151,269.00	\$0.00	\$0.00	\$151,269.00	\$0.00	\$0.00	\$151,269.00	\$0.00	\$0.00	\$0.00	\$0.00
3831	Congresos y convenciones	\$151,269.00	\$0.00	\$151,269.00	\$0.00	\$0.00	\$151,269.00	\$0.00	\$0.00	\$151,269.00	\$0.00	\$0.00	\$0.00	\$0.00
	PFCE 2016	\$606,138.00	\$0.00	\$606,138.00	\$0.00	\$0.00	\$606,138.00	\$0.00	\$0.00	\$606,138.00	\$0.00	\$0.00	\$0.00	\$0.00
08 BECA CONACYT APOYO A MADRES MEXICANAS														
4000	TRANSFERENCIAS, ASIGNACIONES, SUBSID	\$179,000.00	\$0.00	\$179,000.00	\$27,000.00	\$27,000.00	\$152,000.00	\$27,000.00	\$0.00	\$152,000.00	\$27,000.00	\$27,000.00	\$27,000.00	\$0.00
4400	AYUDAS SOCIALES	\$179,000.00	\$0.00	\$179,000.00	\$27,000.00	\$27,000.00	\$152,000.00	\$27,000.00	\$0.00	\$152,000.00	\$27,000.00	\$27,000.00	\$27,000.00	\$0.00
4420	Becas y otras ayudas para programas de capacitación	\$179,000.00	\$0.00	\$179,000.00	\$27,000.00	\$27,000.00	\$152,000.00	\$27,000.00	\$0.00	\$152,000.00	\$27,000.00	\$27,000.00	\$27,000.00	\$0.00
4421	Becas y otras ayudas para programas de capacitación	\$179,000.00	\$0.00	\$179,000.00	\$27,000.00	\$27,000.00	\$152,000.00	\$27,000.00	\$0.00	\$152,000.00	\$27,000.00	\$27,000.00	\$27,000.00	\$0.00
	BECA CONACYT APOYO A MADRES I	\$179,000.00	\$0.00	\$179,000.00	\$27,000.00	\$27,000.00	\$152,000.00	\$27,000.00	\$0.00	\$152,000.00	\$27,000.00	\$27,000.00	\$27,000.00	\$0.00
09 PROMEP-PRODEP 2014														

Universidad Tecnológica de Huejotzingo
ESTADO DE PUEBLA

Estado del Ejercicio del Presupuesto por Fuente de Financiamiento Al 31/ene./2017

Fecha y hora de Impresión | 07/feb./2017 03:03 p. m.



Usu: gduffierrez
Rep: rptEstadoPresupuestoEgresos_FF

Objeto del Gasto	Presupuesto Disponible para Comprometer				Comprometido No Devengado	Devengado	Presupuesto Sin Devengar	Ejercicio	Cuentas por Pagar	
	Aprobado	Ampliaciones / (Reducciones)	Presupuesto Vigente	Comprometido					Pagado	Deuda
2000 MATERIALES Y SUMINISTROS	\$4,568.90	\$0.00	\$4,568.90	\$0.00	\$0.00	\$0.00	\$4,568.90	\$0.00	\$0.00	\$0.00
2100 MATERIALES DE ADMINISTRACIÓN, EMISIÓN DE DC	\$3,021.89	\$0.00	\$3,021.89	\$0.00	\$0.00	\$0.00	\$3,021.89	\$0.00	\$0.00	\$0.00
2150 Material Impreso e información digital	\$3,021.89	\$0.00	\$3,021.89	\$0.00	\$0.00	\$0.00	\$3,021.89	\$0.00	\$0.00	\$0.00
2151 Material Impreso e información digital	\$3,021.89	\$0.00	\$3,021.89	\$0.00	\$0.00	\$0.00	\$3,021.89	\$0.00	\$0.00	\$0.00
2600 COMBUSTIBLES, LUBRICANTES Y ADITIVOS	\$1,547.01	\$0.00	\$1,547.01	\$0.00	\$0.00	\$0.00	\$1,547.01	\$0.00	\$0.00	\$0.00
2610 Combustibles, lubricantes y aditivos	\$1,547.01	\$0.00	\$1,547.01	\$0.00	\$0.00	\$0.00	\$1,547.01	\$0.00	\$0.00	\$0.00
2611 Combustibles	\$1,547.01	\$0.00	\$1,547.01	\$0.00	\$0.00	\$0.00	\$1,547.01	\$0.00	\$0.00	\$0.00
3000 SERVICIOS GENERALES	\$46,413.14	\$0.00	\$46,413.14	\$0.00	\$0.00	\$0.00	\$46,413.14	\$0.00	\$0.00	\$0.00
3400 SERVICIOS FINANCIEROS, BANCARIOS Y COMERC.	\$1,259.12	\$0.00	\$1,259.12	\$0.00	\$0.00	\$0.00	\$1,259.12	\$0.00	\$0.00	\$0.00
3410 Servicios financieros y bancarios	\$1,259.12	\$0.00	\$1,259.12	\$0.00	\$0.00	\$0.00	\$1,259.12	\$0.00	\$0.00	\$0.00
3411 Servicios financieros y bancarios	\$1,259.12	\$0.00	\$1,259.12	\$0.00	\$0.00	\$0.00	\$1,259.12	\$0.00	\$0.00	\$0.00
3700 SERVICIOS DE TRASLADO Y VIÁTICOS	\$45,154.02	\$0.00	\$45,154.02	\$0.00	\$0.00	\$0.00	\$45,154.02	\$0.00	\$0.00	\$0.00
3720 Pasajes terrestres	\$7,456.00	\$0.00	\$7,456.00	\$0.00	\$0.00	\$0.00	\$7,456.00	\$0.00	\$0.00	\$0.00
3721 Pasajes terrestres Nacionales	\$7,456.00	\$0.00	\$7,456.00	\$0.00	\$0.00	\$0.00	\$7,456.00	\$0.00	\$0.00	\$0.00
3750 Viáticos en el país	\$37,698.02	\$0.00	\$37,698.02	\$0.00	\$0.00	\$0.00	\$37,698.02	\$0.00	\$0.00	\$0.00
3751 Viáticos en el país	\$37,698.02	\$0.00	\$37,698.02	\$0.00	\$0.00	\$0.00	\$37,698.02	\$0.00	\$0.00	\$0.00
5000 BIENES MUEBLES, INMUEBLES E INTANGIBL	\$96,113.58	\$0.00	\$96,113.58	\$0.00	\$0.00	\$0.00	\$96,113.58	\$0.00	\$0.00	\$0.00
5100 MOBILIARIO Y EQUIPO DE ADMINISTRACIÓN	\$96,113.58	\$0.00	\$96,113.58	\$0.00	\$0.00	\$0.00	\$96,113.58	\$0.00	\$0.00	\$0.00
5150 Equipo de cómputo y de tecnología de la información	\$96,113.58	\$0.00	\$96,113.58	\$0.00	\$0.00	\$0.00	\$96,113.58	\$0.00	\$0.00	\$0.00
5151 Equipo de cómputo y de tecnología de la información	\$96,113.58	\$0.00	\$96,113.58	\$0.00	\$0.00	\$0.00	\$96,113.58	\$0.00	\$0.00	\$0.00
PROMEP-PRODEP 2014	\$147,095.62	\$0.00	\$147,095.62	\$0.00	\$0.00	\$0.00	\$147,095.62	\$0.00	\$0.00	\$0.00
10 PROMEP-PRODEP 2015										
3000 SERVICIOS GENERALES	\$1,044.63	\$0.00	\$1,044.63	\$0.00	\$0.00	\$0.00	\$1,044.63	\$0.00	\$0.00	\$0.00
3400 SERVICIOS FINANCIEROS, BANCARIOS Y COMERC.	\$1,044.63	\$0.00	\$1,044.63	\$0.00	\$0.00	\$0.00	\$1,044.63	\$0.00	\$0.00	\$0.00
3410 Servicios financieros y bancarios	\$1,044.63	\$0.00	\$1,044.63	\$0.00	\$0.00	\$0.00	\$1,044.63	\$0.00	\$0.00	\$0.00
3411 Servicios financieros y bancarios	\$1,044.63	\$0.00	\$1,044.63	\$0.00	\$0.00	\$0.00	\$1,044.63	\$0.00	\$0.00	\$0.00
5000 BIENES MUEBLES, INMUEBLES E INTANGIBL	\$243,118.70	\$0.00	\$243,118.70	\$0.00	\$0.00	\$0.00	\$243,118.70	\$0.00	\$0.00	\$0.00
5100 MOBILIARIO Y EQUIPO DE ADMINISTRACIÓN	\$243,118.70	\$0.00	\$243,118.70	\$0.00	\$0.00	\$0.00	\$243,118.70	\$0.00	\$0.00	\$0.00
5110 Muebles de oficina y estantería	\$532.37	\$0.00	\$532.37	\$0.00	\$0.00	\$0.00	\$532.37	\$0.00	\$0.00	\$0.00
5111 Muebles de oficina y estantería	\$532.37	\$0.00	\$532.37	\$0.00	\$0.00	\$0.00	\$532.37	\$0.00	\$0.00	\$0.00



Usr: gubierrez
Rep: rptEstadoPresupuestoEgresos_FF

Universidad Tecnológica de Huejotzingo
ESTADO DE PUEBLA

Estado del Ejercicio del Presupuesto por Fuente de Financiamiento Al 31/ene./2017

Fecha y hora de Impresión | 07/feb./2017
03:03 p. m.

Fuente de Financiamiento		Presupuesto Disponible para Comprometer				Comprometido		Presupuesto Sin Devengar		Cuentas por Pagar Deuda	
Objeto del Gasto	Aprobado	Ampliaciones / (Reducciones)	Presupuesto Vigente	Comprometido	Devengado	No Devengado	Devengado	Ejercido	Pagado		
5150	\$242,586.33	\$0.00	\$242,586.33	\$0.00	\$0.00	\$0.00	\$0.00	\$0.00	\$0.00	\$0.00	\$0.00
5151	\$242,586.33	\$0.00	\$242,586.33	\$0.00	\$0.00	\$0.00	\$0.00	\$0.00	\$0.00	\$0.00	\$0.00
PROMEP-PRODEP 2015	\$244,163.33	\$0.00	\$244,163.33	\$0.00	\$0.00	\$0.00	\$0.00	\$0.00	\$0.00	\$0.00	\$0.00
11 ECONOMÍAS ESTATALES 2016											
4000	\$17,802.12	\$0.00	\$17,802.12	\$17,802.12	\$17,802.12	\$0.00	\$17,802.12	\$17,802.12	\$17,802.12	\$17,802.12	\$0.00
4100	\$17,802.12	\$0.00	\$17,802.12	\$17,802.12	\$17,802.12	\$0.00	\$17,802.12	\$17,802.12	\$17,802.12	\$17,802.12	\$0.00
4150	\$17,802.12	\$0.00	\$17,802.12	\$17,802.12	\$17,802.12	\$0.00	\$17,802.12	\$17,802.12	\$17,802.12	\$17,802.12	\$0.00
4151	\$17,802.12	\$0.00	\$17,802.12	\$17,802.12	\$17,802.12	\$0.00	\$17,802.12	\$17,802.12	\$17,802.12	\$17,802.12	\$0.00
ECONOMÍAS ESTATALES 2016	\$17,802.12	\$0.00	\$17,802.12	\$17,802.12	\$17,802.12	\$0.00	\$17,802.12	\$17,802.12	\$17,802.12	\$17,802.12	\$0.00
12 ECONOMÍAS DE CAPTACIÓN DE DERECHOS 2016											
4000	\$92,474.10	\$0.00	\$92,474.10	\$92,474.10	\$92,474.10	\$0.00	\$92,474.10	\$92,474.10	\$92,474.10	\$92,474.10	\$0.00
4100	\$92,474.10	\$0.00	\$92,474.10	\$92,474.10	\$92,474.10	\$0.00	\$92,474.10	\$92,474.10	\$92,474.10	\$92,474.10	\$0.00
4150	\$92,474.10	\$0.00	\$92,474.10	\$92,474.10	\$92,474.10	\$0.00	\$92,474.10	\$92,474.10	\$92,474.10	\$92,474.10	\$0.00
4151	\$92,474.10	\$0.00	\$92,474.10	\$92,474.10	\$92,474.10	\$0.00	\$92,474.10	\$92,474.10	\$92,474.10	\$92,474.10	\$0.00
ECONOMÍAS DE CAPTACIÓN DE DER	\$92,474.10	\$0.00	\$92,474.10	\$92,474.10	\$92,474.10	\$0.00	\$92,474.10	\$92,474.10	\$92,474.10	\$92,474.10	\$0.00
13 ECONOMÍAS DE CAPTACIÓN DE DERECHOS 2015											
4000	\$14,181.35	\$0.00	\$14,181.35	\$14,181.35	\$14,181.35	\$0.00	\$14,181.35	\$14,181.35	\$14,181.35	\$14,181.35	\$0.00
4100	\$14,181.35	\$0.00	\$14,181.35	\$14,181.35	\$14,181.35	\$0.00	\$14,181.35	\$14,181.35	\$14,181.35	\$14,181.35	\$0.00
4150	\$14,181.35	\$0.00	\$14,181.35	\$14,181.35	\$14,181.35	\$0.00	\$14,181.35	\$14,181.35	\$14,181.35	\$14,181.35	\$0.00
4151	\$14,181.35	\$0.00	\$14,181.35	\$14,181.35	\$14,181.35	\$0.00	\$14,181.35	\$14,181.35	\$14,181.35	\$14,181.35	\$0.00
ECONOMÍAS DE CAPTACIÓN DE DER	\$14,181.35	\$0.00	\$14,181.35	\$14,181.35	\$14,181.35	\$0.00	\$14,181.35	\$14,181.35	\$14,181.35	\$14,181.35	\$0.00
14 ECONOMÍAS DE INGRESOS PROPIOS 2016											
3000	\$1,342,517.18	\$0.00	\$1,342,517.18	\$0.00	\$0.00	\$0.00	\$0.00	\$1,342,517.18	\$0.00	\$0.00	\$0.00
3300	\$913,807.40	\$0.00	\$913,807.40	\$0.00	\$0.00	\$0.00	\$0.00	\$913,807.40	\$0.00	\$0.00	\$0.00
3360	\$913,807.40	\$0.00	\$913,807.40	\$0.00	\$0.00	\$0.00	\$0.00	\$913,807.40	\$0.00	\$0.00	\$0.00
3361	\$913,807.40	\$0.00	\$913,807.40	\$0.00	\$0.00	\$0.00	\$0.00	\$913,807.40	\$0.00	\$0.00	\$0.00
3400	\$500.00	\$0.00	\$500.00	\$0.00	\$0.00	\$0.00	\$0.00	\$500.00	\$0.00	\$0.00	\$0.00



Usc: ggubierrez
 Rep: rptEstadoPresupuestoEgresos_FF

Universidad Tecnológica de Huejotzingo
 ESTADO DE PUEBLA

Estado del Ejercicio del Presupuesto por Fuente de Financiamiento Al 31/ene./2017

Fecha y hora de Impresión | 07/feb./2017 03:03 p. m.

Objeto del Gasto	Fuente de Financiamiento	Aprobado	Ampliaciones / (Reducciones)	Presupuesto Vigente	Comprometido	Presupuesto Disponible para Comprometer	Devengado	Comprometido No Devengado	Presupuesto Sin Devengar	Ejercido	Pagado	Cuentas por						
												Pagar Deuda						
3410	Servicios financieros y bancarios	\$500.00	\$0.00	\$500.00	\$0.00	\$500.00	\$0.00	\$0.00	\$500.00	\$0.00	\$0.00	\$0.00						
3411	Servicios financieros y bancarios	\$500.00	\$0.00	\$500.00	\$0.00	\$500.00	\$0.00	\$0.00	\$500.00	\$0.00	\$0.00	\$0.00						
3600	SERVICIOS DE COMUNICACIÓN SOCIAL Y PUBLICIC	\$109,520.46	\$0.00	\$109,520.46	\$0.00	\$109,520.46	\$0.00	\$0.00	\$109,520.46	\$0.00	\$0.00	\$0.00						
3620	Difusión por radio, televisión y otros medios de mensajes	\$109,520.46	\$0.00	\$109,520.46	\$0.00	\$109,520.46	\$0.00	\$0.00	\$109,520.46	\$0.00	\$0.00	\$0.00						
3621	Difusión por radio, televisión y otros medios de mensajes	\$109,520.46	\$0.00	\$109,520.46	\$0.00	\$109,520.46	\$0.00	\$0.00	\$109,520.46	\$0.00	\$0.00	\$0.00						
3900	OTROS SERVICIOS GENERALES	\$318,689.32	\$0.00	\$318,689.32	\$0.00	\$318,689.32	\$0.00	\$0.00	\$318,689.32	\$0.00	\$0.00	\$0.00						
3920	Impuestos y derechos	\$318,689.32	\$0.00	\$318,689.32	\$0.00	\$318,689.32	\$0.00	\$0.00	\$318,689.32	\$0.00	\$0.00	\$0.00						
3921	Impuestos y derechos	\$318,689.32	\$0.00	\$318,689.32	\$0.00	\$318,689.32	\$0.00	\$0.00	\$318,689.32	\$0.00	\$0.00	\$0.00						
ECONOMIAS DE INGRESOS PROPIOS:											\$0.00	\$1,342,517.18	\$0.00	\$0.00	\$0.00			
Total Final											\$93,479,642.03	\$0.00	\$93,479,642.03	\$5,575,801.15	\$0.00	\$87,903,840.88	\$4,527,335.00	\$1,048,486.15

MTRO. GABRIEL ACEVEDO MARTINEZ PARENTE RANGEL
 RECTOR

C.P. NORMA ELVIRA TAMAYO NAVARRO
 DIRECTORA DE ADMINISTRACION Y FINANZAS

C.P. CARLOS ALBERTO MORAN GOMEZ
 JEFE DEL DEPARTAMENTO DE RECURSOS FINANCIEROS Y CONTABILIDAD

Universidad Tecnológica de Huejotzingo

ESTADO DE PUEBLA

Estado del Ejercicio del Presupuesto por Capítulo del Gasto Al 31/ene./2017

Fecha y hora de Impresión | 07/feb./2017
08:07 p. m.



Usr: gguilierrez
Rep: rptEstadoPresupuestoEgresos

Objeto del Gasto	Ampliaciones / (Reducciones)	Presupuesto Vigente	Comprometido	Presupuesto Disponible para Comprometer	Devengado	Comprometido No Devengado	Presupuesto Sin Devengar	Ejercido	Pagado	Cuentas por Pagar Deuda
1000 SERVICIOS PERSONALES	\$65,947,869.45	\$0.00	\$5,189,815.60	\$60,758,053.85	\$5,189,815.60	\$0.00	\$60,758,053.85	\$4,269,432.45	\$4,269,432.45	\$920,383.15
1100 REMUNERACIONES AL PERSONAL DE CARÁCTER F	\$27,931,922.51	\$0.00	\$2,458,505.19	\$25,473,417.32	\$2,458,505.19	\$0.00	\$25,473,417.32	\$2,458,505.19	\$2,458,505.19	\$0.00
1130 Sueldos base al personal permanente	\$27,931,922.51	\$0.00	\$2,458,505.19	\$25,473,417.32	\$2,458,505.19	\$0.00	\$25,473,417.32	\$2,458,505.19	\$2,458,505.19	\$0.00
1132 Sueldo Base al Personal de Confianza	\$27,931,922.51	\$0.00	\$2,458,505.19	\$25,473,417.32	\$2,458,505.19	\$0.00	\$25,473,417.32	\$2,458,505.19	\$2,458,505.19	\$0.00
1200 REMUNERACION DE CARÁCTER EVENTUAL	\$16,689,339.36	\$0.00	\$1,564,175.76	\$15,125,163.60	\$1,564,175.76	\$0.00	\$15,125,163.60	\$1,564,175.76	\$1,564,175.76	\$0.00
1220 Sueldos base al personal eventual	\$16,689,339.36	\$0.00	\$1,564,175.76	\$15,125,163.60	\$1,564,175.76	\$0.00	\$15,125,163.60	\$1,564,175.76	\$1,564,175.76	\$0.00
1221 Sueldos base al personal eventual	\$16,689,339.36	\$0.00	\$1,564,175.76	\$15,125,163.60	\$1,564,175.76	\$0.00	\$15,125,163.60	\$1,564,175.76	\$1,564,175.76	\$0.00
1300 REMUNERACIONES ADICIONALES Y ESPECIALES	\$4,811,563.33	\$0.00	\$0.00	\$4,811,563.33	\$0.00	\$0.00	\$4,811,563.33	\$0.00	\$0.00	\$0.00
1320 Primas de vacaciones, dominical y gratificación de fin de	\$4,811,563.33	\$0.00	\$0.00	\$4,811,563.33	\$0.00	\$0.00	\$4,811,563.33	\$0.00	\$0.00	\$0.00
1321 Primas de vacaciones y Dominical	\$1,976,563.33	\$0.00	\$0.00	\$1,976,563.33	\$0.00	\$0.00	\$1,976,563.33	\$0.00	\$0.00	\$0.00
1322 Gratificación de fin de año	\$2,835,000.00	\$0.00	\$0.00	\$2,835,000.00	\$0.00	\$0.00	\$2,835,000.00	\$0.00	\$0.00	\$0.00
1400 SEGURIDAD SOCIAL	\$12,852,262.95	\$0.00	\$920,383.15	\$11,931,879.80	\$920,383.15	\$0.00	\$11,931,879.80	\$0.00	\$0.00	\$920,383.15
1410 Aportaciones de seguridad social	\$11,932,837.38	\$0.00	\$920,383.15	\$11,012,454.23	\$920,383.15	\$0.00	\$11,012,454.23	\$0.00	\$0.00	\$920,383.15
1411 Aportaciones de seguridad social	\$11,932,837.38	\$0.00	\$920,383.15	\$11,012,454.23	\$920,383.15	\$0.00	\$11,012,454.23	\$0.00	\$0.00	\$920,383.15
1430 Aportaciones al sistema para el retiro	\$919,425.57	\$0.00	\$0.00	\$919,425.57	\$0.00	\$0.00	\$919,425.57	\$0.00	\$0.00	\$0.00
1431 Aportaciones al sistema para el retiro	\$919,425.57	\$0.00	\$0.00	\$919,425.57	\$0.00	\$0.00	\$919,425.57	\$0.00	\$0.00	\$0.00
1500 OTRAS PRESTACIONES SOCIALES Y ECONÓMICAS	\$3,662,781.30	\$0.00	\$246,751.50	\$3,416,029.80	\$246,751.50	\$0.00	\$3,416,029.80	\$246,751.50	\$246,751.50	\$0.00
1530 Prestaciones y haberes de retiro	\$2,990.00	\$0.00	\$0.00	\$2,990.00	\$0.00	\$0.00	\$2,990.00	\$0.00	\$0.00	\$0.00
1531 Prestaciones y haberes de retiro	\$2,990.00	\$0.00	\$0.00	\$2,990.00	\$0.00	\$0.00	\$2,990.00	\$0.00	\$0.00	\$0.00
1540 Prestaciones contractuales	\$3,160,467.92	\$0.00	\$246,751.50	\$2,913,716.42	\$246,751.50	\$0.00	\$2,913,716.42	\$246,751.50	\$246,751.50	\$0.00
1541 Prestaciones contractuales	\$3,160,467.92	\$0.00	\$246,751.50	\$2,913,716.42	\$246,751.50	\$0.00	\$2,913,716.42	\$246,751.50	\$246,751.50	\$0.00
1590 Otras prestaciones sociales y económicas	\$499,323.38	\$0.00	\$0.00	\$499,323.38	\$0.00	\$0.00	\$499,323.38	\$0.00	\$0.00	\$0.00
1591 Otras prestaciones sociales y económicas	\$499,323.38	\$0.00	\$0.00	\$499,323.38	\$0.00	\$0.00	\$499,323.38	\$0.00	\$0.00	\$0.00
2000 MATERIALES Y SUMINISTROS	\$2,847,907.11	\$0.00	\$5,782.00	\$2,842,125.11	\$5,782.00	\$0.00	\$2,842,125.11	\$5,782.00	\$5,782.00	\$0.00
2100 MATERIALES DE ADMINISTRACIÓN, EMISIÓN DE DC	\$1,434,329.82	\$0.00	\$0.00	\$1,434,329.82	\$0.00	\$0.00	\$1,434,329.82	\$0.00	\$0.00	\$0.00
2110 Materiales, útiles y equipos menores de oficina	\$409,629.79	\$0.00	\$0.00	\$409,629.79	\$0.00	\$0.00	\$409,629.79	\$0.00	\$0.00	\$0.00
2111 Materiales, útiles y equipos menores de oficina	\$409,629.79	\$0.00	\$0.00	\$409,629.79	\$0.00	\$0.00	\$409,629.79	\$0.00	\$0.00	\$0.00
2120 Materiales y útiles de impresión y reproducción	\$35,965.00	\$0.00	\$0.00	\$35,965.00	\$0.00	\$0.00	\$35,965.00	\$0.00	\$0.00	\$0.00
2121 Materiales y útiles de impresión y reproducción	\$35,965.00	\$0.00	\$0.00	\$35,965.00	\$0.00	\$0.00	\$35,965.00	\$0.00	\$0.00	\$0.00
2140 Materiales, útiles y equipos menores de tecnologías de I	\$372,184.62	\$0.00	\$0.00	\$372,184.62	\$0.00	\$0.00	\$372,184.62	\$0.00	\$0.00	\$0.00
2141 Materiales, útiles y equipos menores de tecnologías de I	\$372,184.62	\$0.00	\$0.00	\$372,184.62	\$0.00	\$0.00	\$372,184.62	\$0.00	\$0.00	\$0.00
2150 Material impreso e información digital	\$14,788.89	\$0.00	\$0.00	\$14,788.89	\$0.00	\$0.00	\$14,788.89	\$0.00	\$0.00	\$0.00
2151 Material impreso e información digital	\$14,788.89	\$0.00	\$0.00	\$14,788.89	\$0.00	\$0.00	\$14,788.89	\$0.00	\$0.00	\$0.00
2160 Material de limpieza	\$72,130.00	\$0.00	\$0.00	\$72,130.00	\$0.00	\$0.00	\$72,130.00	\$0.00	\$0.00	\$0.00
2161 Material de limpieza	\$72,130.00	\$0.00	\$0.00	\$72,130.00	\$0.00	\$0.00	\$72,130.00	\$0.00	\$0.00	\$0.00



Universidad Tecnológica de Huejotzingo
ESTADO DE PUEBLA

Estado del Ejercicio del Presupuesto por Capítulo del Gasto Al 31/ene./2017

Fecha y hora de Impresión | 07/feb./2017 | 03:07 p. m.

Ucr: gguierrez
Rep: rptEstadoPresupuestoEgresos

Objeto del Gasto	Aprobado	Ampliaciones / (Reducciones)	Presupuesto Vigente	Comprometido	Disponibilidad para Comprometer	Devengado	Comprometido No Devengado	Presupuesto Sin Devengar	Ejercido	Pagado	Cuentas por Pagar Deuda
2170	\$529,631.52	\$0.00	\$529,631.52	\$0.00	\$529,631.52	\$0.00	\$0.00	\$529,631.52	\$0.00	\$0.00	\$0.00
2171	\$529,631.52	\$0.00	\$529,631.52	\$0.00	\$529,631.52	\$0.00	\$0.00	\$529,631.52	\$0.00	\$0.00	\$0.00
2200	\$143,715.04	\$0.00	\$143,715.04	\$0.00	\$143,715.04	\$0.00	\$0.00	\$143,715.04	\$0.00	\$0.00	\$0.00
2210	\$130,983.12	\$0.00	\$130,983.12	\$0.00	\$130,983.12	\$0.00	\$0.00	\$130,983.12	\$0.00	\$0.00	\$0.00
2211	\$130,983.12	\$0.00	\$130,983.12	\$0.00	\$130,983.12	\$0.00	\$0.00	\$130,983.12	\$0.00	\$0.00	\$0.00
2230	\$12,731.92	\$0.00	\$12,731.92	\$0.00	\$12,731.92	\$0.00	\$0.00	\$12,731.92	\$0.00	\$0.00	\$0.00
2231	\$12,731.92	\$0.00	\$12,731.92	\$0.00	\$12,731.92	\$0.00	\$0.00	\$12,731.92	\$0.00	\$0.00	\$0.00
2300	\$5,070.00	\$0.00	\$5,070.00	\$0.00	\$5,070.00	\$0.00	\$0.00	\$5,070.00	\$0.00	\$0.00	\$0.00
2320	\$5,070.00	\$0.00	\$5,070.00	\$0.00	\$5,070.00	\$0.00	\$0.00	\$5,070.00	\$0.00	\$0.00	\$0.00
2321	\$5,070.00	\$0.00	\$5,070.00	\$0.00	\$5,070.00	\$0.00	\$0.00	\$5,070.00	\$0.00	\$0.00	\$0.00
2400	\$56,825.00	\$0.00	\$56,825.00	\$0.00	\$56,825.00	\$0.00	\$0.00	\$56,825.00	\$0.00	\$0.00	\$0.00
2430	\$600.00	\$0.00	\$600.00	\$0.00	\$600.00	\$0.00	\$0.00	\$600.00	\$0.00	\$0.00	\$0.00
2431	\$600.00	\$0.00	\$600.00	\$0.00	\$600.00	\$0.00	\$0.00	\$600.00	\$0.00	\$0.00	\$0.00
2460	\$55,705.00	\$0.00	\$55,705.00	\$0.00	\$55,705.00	\$0.00	\$0.00	\$55,705.00	\$0.00	\$0.00	\$0.00
2461	\$55,705.00	\$0.00	\$55,705.00	\$0.00	\$55,705.00	\$0.00	\$0.00	\$55,705.00	\$0.00	\$0.00	\$0.00
2470	\$520.00	\$0.00	\$520.00	\$0.00	\$520.00	\$0.00	\$0.00	\$520.00	\$0.00	\$0.00	\$0.00
2471	\$520.00	\$0.00	\$520.00	\$0.00	\$520.00	\$0.00	\$0.00	\$520.00	\$0.00	\$0.00	\$0.00
2500	\$80,334.30	\$0.00	\$80,334.30	\$0.00	\$80,334.30	\$0.00	\$0.00	\$80,334.30	\$0.00	\$0.00	\$0.00
2530	\$28,000.00	\$0.00	\$28,000.00	\$0.00	\$28,000.00	\$0.00	\$0.00	\$28,000.00	\$0.00	\$0.00	\$0.00
2531	\$28,000.00	\$0.00	\$28,000.00	\$0.00	\$28,000.00	\$0.00	\$0.00	\$28,000.00	\$0.00	\$0.00	\$0.00
2540	\$28,000.00	\$0.00	\$28,000.00	\$0.00	\$28,000.00	\$0.00	\$0.00	\$28,000.00	\$0.00	\$0.00	\$0.00
2541	\$28,000.00	\$0.00	\$28,000.00	\$0.00	\$28,000.00	\$0.00	\$0.00	\$28,000.00	\$0.00	\$0.00	\$0.00
2550	\$17,014.50	\$0.00	\$17,014.50	\$0.00	\$17,014.50	\$0.00	\$0.00	\$17,014.50	\$0.00	\$0.00	\$0.00
2551	\$17,014.50	\$0.00	\$17,014.50	\$0.00	\$17,014.50	\$0.00	\$0.00	\$17,014.50	\$0.00	\$0.00	\$0.00
2560	\$7,219.80	\$0.00	\$7,219.80	\$0.00	\$7,219.80	\$0.00	\$0.00	\$7,219.80	\$0.00	\$0.00	\$0.00
2561	\$7,219.80	\$0.00	\$7,219.80	\$0.00	\$7,219.80	\$0.00	\$0.00	\$7,219.80	\$0.00	\$0.00	\$0.00
2590	\$100.00	\$0.00	\$100.00	\$0.00	\$100.00	\$0.00	\$0.00	\$100.00	\$0.00	\$0.00	\$0.00
2591	\$100.00	\$0.00	\$100.00	\$0.00	\$100.00	\$0.00	\$0.00	\$100.00	\$0.00	\$0.00	\$0.00
2600	\$545,747.01	\$0.00	\$545,747.01	\$5,202.00	\$540,545.01	\$5,202.00	\$0.00	\$540,545.01	\$5,202.00	\$5,202.00	\$0.00
2610	\$545,747.01	\$0.00	\$545,747.01	\$5,202.00	\$540,545.01	\$5,202.00	\$0.00	\$540,545.01	\$5,202.00	\$5,202.00	\$0.00
2611	\$541,547.01	\$0.00	\$541,547.01	\$5,000.00	\$536,547.01	\$5,000.00	\$0.00	\$536,547.01	\$5,000.00	\$5,000.00	\$0.00
2612	\$4,200.00	\$0.00	\$4,200.00	\$202.00	\$3,998.00	\$202.00	\$0.00	\$3,998.00	\$202.00	\$202.00	\$0.00
2700	\$207,032.24	\$0.00	\$207,032.24	\$0.00	\$207,032.24	\$0.00	\$0.00	\$207,032.24	\$0.00	\$0.00	\$0.00
2710	\$40,730.80	\$0.00	\$40,730.80	\$0.00	\$40,730.80	\$0.00	\$0.00	\$40,730.80	\$0.00	\$0.00	\$0.00
2711	\$40,730.80	\$0.00	\$40,730.80	\$0.00	\$40,730.80	\$0.00	\$0.00	\$40,730.80	\$0.00	\$0.00	\$0.00



Universidad Tecnológica de Huejotzingo ESTADO DE PUEBLA

Estado del Ejercicio del Presupuesto por Capítulo del Gasto Al 31/ene./2017

Fecha y hora de impresión | 07/feb./2017 | 03:07 p. m.

Ucr: iguilerrez
Rep: rptEstadoPresupuestoEgresos

Objeto del Gasto	Presupuesto Disponible para Comprometer				Devengado	Comprometido No Devengado	Presupuesto Sin Devengar	Ejercido	Pagado	Cuentas por Pagar Deuda
	Aprobado	Ampliaciones / (Reducciones)	Presupuesto Vigente	Comprometido						
2720 Prendas de seguridad y protección personal	\$27,687.44	\$0.00	\$27,687.44	\$0.00	\$0.00	\$0.00	\$27,687.44	\$0.00	\$0.00	\$0.00
2721 Prendas de seguridad y protección personal	\$27,687.44	\$0.00	\$27,687.44	\$0.00	\$0.00	\$0.00	\$27,687.44	\$0.00	\$0.00	\$0.00
2730 Artículos deportivos	\$135,425.00	\$0.00	\$135,425.00	\$0.00	\$0.00	\$0.00	\$135,425.00	\$0.00	\$0.00	\$0.00
2731 Artículos deportivos	\$135,425.00	\$0.00	\$135,425.00	\$0.00	\$0.00	\$0.00	\$135,425.00	\$0.00	\$0.00	\$0.00
2740 Productos textiles	\$129.00	\$0.00	\$129.00	\$0.00	\$0.00	\$0.00	\$129.00	\$0.00	\$0.00	\$0.00
2741 Productos textiles	\$129.00	\$0.00	\$129.00	\$0.00	\$0.00	\$0.00	\$129.00	\$0.00	\$0.00	\$0.00
2750 Blancos y otros productos textiles, excepto prendas de v	\$3,060.00	\$0.00	\$3,060.00	\$0.00	\$0.00	\$0.00	\$3,060.00	\$0.00	\$0.00	\$0.00
2751 Blancos y otros productos textiles, excepto prendas de v	\$3,060.00	\$0.00	\$3,060.00	\$0.00	\$0.00	\$0.00	\$3,060.00	\$0.00	\$0.00	\$0.00
2900 HERRAMIENTAS, REFACCIONES Y ACCESORIOS M	\$374,853.70	\$0.00	\$374,853.70	\$580.00	\$580.00	\$0.00	\$374,273.70	\$580.00	\$580.00	\$0.00
2910 Herramientas menores	\$18,184.90	\$0.00	\$18,184.90	\$580.00	\$580.00	\$0.00	\$17,604.90	\$580.00	\$580.00	\$0.00
2911 Herramientas menores	\$18,184.90	\$0.00	\$18,184.90	\$580.00	\$580.00	\$0.00	\$17,604.90	\$580.00	\$580.00	\$0.00
2920 Refacciones y accesorios menores de edificios	\$14,920.00	\$0.00	\$14,920.00	\$0.00	\$0.00	\$0.00	\$14,920.00	\$0.00	\$0.00	\$0.00
2921 Refacciones y accesorios menores de edificios	\$14,920.00	\$0.00	\$14,920.00	\$0.00	\$0.00	\$0.00	\$14,920.00	\$0.00	\$0.00	\$0.00
2940 Refacciones y accesorios menores de equipo de cómput	\$262,466.80	\$0.00	\$262,466.80	\$0.00	\$0.00	\$0.00	\$262,466.80	\$0.00	\$0.00	\$0.00
2941 Refacciones y accesorios menores de equipo de cómput	\$262,466.80	\$0.00	\$262,466.80	\$0.00	\$0.00	\$0.00	\$262,466.80	\$0.00	\$0.00	\$0.00
2950 Refacciones y accesorios menores de equipo e instrume	\$4,830.00	\$0.00	\$4,830.00	\$0.00	\$0.00	\$0.00	\$4,830.00	\$0.00	\$0.00	\$0.00
2951 Refacciones y accesorios menores de equipo e instrume	\$4,830.00	\$0.00	\$4,830.00	\$0.00	\$0.00	\$0.00	\$4,830.00	\$0.00	\$0.00	\$0.00
2960 Refacciones y accesorios menores de equipo de transp	\$60,250.00	\$0.00	\$60,250.00	\$0.00	\$0.00	\$0.00	\$60,250.00	\$0.00	\$0.00	\$0.00
2961 Refacciones y accesorios menores de equipo de transp	\$60,250.00	\$0.00	\$60,250.00	\$0.00	\$0.00	\$0.00	\$60,250.00	\$0.00	\$0.00	\$0.00
2980 Refacciones y accesorios menores otros bienes muebles	\$14,202.00	\$0.00	\$14,202.00	\$0.00	\$0.00	\$0.00	\$14,202.00	\$0.00	\$0.00	\$0.00
2991 Refacciones y accesorios menores otros bienes muebles	\$14,202.00	\$0.00	\$14,202.00	\$0.00	\$0.00	\$0.00	\$14,202.00	\$0.00	\$0.00	\$0.00
3000 SERVICIOS GENERALES	\$22,598,830.62	\$0.00	\$22,598,830.62	\$228,745.98	\$228,745.98	\$0.00	\$22,370,084.64	\$100,662.98	\$100,662.98	\$128,083.00
3100 SERVICIOS BÁSICOS	\$1,893,460.00	-\$1,000.00	\$1,892,460.00	\$83,385.66	\$83,385.66	\$0.00	\$1,809,074.34	\$83,385.66	\$83,385.66	\$0.00
3110 Energía eléctrica	\$768,000.00	\$0.00	\$768,000.00	\$72,334.00	\$72,334.00	\$0.00	\$695,666.00	\$72,334.00	\$72,334.00	\$0.00
3111 Energía eléctrica	\$768,000.00	\$0.00	\$768,000.00	\$72,334.00	\$72,334.00	\$0.00	\$695,666.00	\$72,334.00	\$72,334.00	\$0.00
3120 Gas	\$49,000.00	\$0.00	\$49,000.00	\$0.00	\$0.00	\$0.00	\$49,000.00	\$0.00	\$0.00	\$0.00
3121 Gas	\$49,000.00	\$0.00	\$49,000.00	\$0.00	\$0.00	\$0.00	\$49,000.00	\$0.00	\$0.00	\$0.00
3140 Telefonía tradicional	\$163,200.00	\$0.00	\$163,200.00	\$10,051.66	\$10,051.66	\$0.00	\$153,148.34	\$10,051.66	\$10,051.66	\$0.00
3141 Telefonía tradicional	\$163,200.00	\$0.00	\$163,200.00	\$10,051.66	\$10,051.66	\$0.00	\$153,148.34	\$10,051.66	\$10,051.66	\$0.00
3150 Telefonía celular	\$24,000.00	-\$1,000.00	\$23,000.00	\$1,000.00	\$1,000.00	\$0.00	\$22,000.00	\$1,000.00	\$1,000.00	\$0.00
3151 Telefonía celular	\$24,000.00	-\$1,000.00	\$23,000.00	\$1,000.00	\$1,000.00	\$0.00	\$22,000.00	\$1,000.00	\$1,000.00	\$0.00
3170 Servicios de acceso de Internet, redes y procesamiento i	\$875,760.00	\$0.00	\$875,760.00	\$0.00	\$0.00	\$0.00	\$875,760.00	\$0.00	\$0.00	\$0.00
3171 Servicios de acceso de Internet, redes y procesamiento i	\$875,760.00	\$0.00	\$875,760.00	\$0.00	\$0.00	\$0.00	\$875,760.00	\$0.00	\$0.00	\$0.00
3180 Servicios postales y telegráficos	\$13,500.00	\$0.00	\$13,500.00	\$0.00	\$0.00	\$0.00	\$13,500.00	\$0.00	\$0.00	\$0.00
3181 Servicios postales y telegráficos	\$13,500.00	\$0.00	\$13,500.00	\$0.00	\$0.00	\$0.00	\$13,500.00	\$0.00	\$0.00	\$0.00



Ufr: ggutierrez
Rep: rptEstadoPresupuestoEgresos

Universidad Tecnológica de Huejotzingo
ESTADO DE PUEBLA

Estado del Ejercicio del Presupuesto por Capítulo del Gasto Al 31/ene./2017

Fecha y hora de Impresión: 07/feb./2017 03:07 p. m.

Objeto del Gasto	Aprobado	Ampliaciones / (Reducciones)	Presupuesto Vigente	Comprometido	Presupuesto Disponible para Comprometerse	Devengado	Comprometido No Devengado	Presupuesto Sin Devengar	Ejercicio	Pagado	Cuentas por Pagar Deuda
3200 SERVICIOS DE ARRENDAMIENTO	\$1,721,586.37	\$5,518.12	\$1,727,104.49	\$5,518.12	\$1,721,586.37	\$5,518.12	\$0.00	\$1,721,586.37	\$5,518.12	\$5,518.12	\$0.00
Arrendamiento de mobiliario y equipo de administración,	\$500,000.01	\$0.00	\$500,000.01	\$0.00	\$500,000.01	\$0.00	\$0.00	\$500,000.01	\$0.00	\$0.00	\$0.00
Arrendamiento de mobiliario y equipo de administración,	\$500,000.01	\$0.00	\$500,000.01	\$0.00	\$500,000.01	\$0.00	\$0.00	\$500,000.01	\$0.00	\$0.00	\$0.00
Arrendamiento de equipo de transporte	\$140,778.00	\$0.00	\$140,778.00	\$0.00	\$140,778.00	\$0.00	\$0.00	\$140,778.00	\$0.00	\$0.00	\$0.00
Arrendamiento de equipo de transporte	\$140,778.00	\$0.00	\$140,778.00	\$0.00	\$140,778.00	\$0.00	\$0.00	\$140,778.00	\$0.00	\$0.00	\$0.00
Arrendamiento de activos intangibles	\$980,920.00	\$5,518.12	\$986,438.12	\$5,518.12	\$980,920.00	\$5,518.12	\$0.00	\$980,920.00	\$5,518.12	\$5,518.12	\$0.00
Arrendamiento de activos intangibles	\$980,920.00	\$5,518.12	\$986,438.12	\$5,518.12	\$980,920.00	\$5,518.12	\$0.00	\$980,920.00	\$5,518.12	\$5,518.12	\$0.00
Otros arrendamientos	\$99,888.36	\$0.00	\$99,888.36	\$0.00	\$99,888.36	\$0.00	\$0.00	\$99,888.36	\$0.00	\$0.00	\$0.00
Otros arrendamientos	\$99,888.36	\$0.00	\$99,888.36	\$0.00	\$99,888.36	\$0.00	\$0.00	\$99,888.36	\$0.00	\$0.00	\$0.00
3300 SERVICIOS PROFESIONALES, CIENTÍFICOS, TECNI	\$6,311,423.75	\$0.00	\$6,311,423.75	\$0.00	\$6,311,423.75	\$0.00	\$0.00	\$6,311,423.75	\$0.00	\$0.00	\$0.00
Servicios legales, de contabilidad, auditoría y relacionad	\$567,708.50	\$0.00	\$567,708.50	\$0.00	\$567,708.50	\$0.00	\$0.00	\$567,708.50	\$0.00	\$0.00	\$0.00
Servicios legales, de contabilidad, auditoría y relacionad	\$567,708.50	\$0.00	\$567,708.50	\$0.00	\$567,708.50	\$0.00	\$0.00	\$567,708.50	\$0.00	\$0.00	\$0.00
Servicios de diseño, arquitectura, ingeniería y actividad	\$53,611.65	\$0.00	\$53,611.65	\$0.00	\$53,611.65	\$0.00	\$0.00	\$53,611.65	\$0.00	\$0.00	\$0.00
Servicios de diseño, arquitectura, ingeniería y actividad	\$53,611.65	\$0.00	\$53,611.65	\$0.00	\$53,611.65	\$0.00	\$0.00	\$53,611.65	\$0.00	\$0.00	\$0.00
Servicios de consultoría administrativa, procesos, técnic	\$526,360.00	\$0.00	\$526,360.00	\$0.00	\$526,360.00	\$0.00	\$0.00	\$526,360.00	\$0.00	\$0.00	\$0.00
Servicios de consultoría administrativa, procesos, técnic	\$526,360.00	\$0.00	\$526,360.00	\$0.00	\$526,360.00	\$0.00	\$0.00	\$526,360.00	\$0.00	\$0.00	\$0.00
Servicios de capacitación	\$671,822.00	\$0.00	\$671,822.00	\$0.00	\$671,822.00	\$0.00	\$0.00	\$671,822.00	\$0.00	\$0.00	\$0.00
Servicios de capacitación	\$671,822.00	\$0.00	\$671,822.00	\$0.00	\$671,822.00	\$0.00	\$0.00	\$671,822.00	\$0.00	\$0.00	\$0.00
Servicios de apoyo administrativo, fotocopiado e impresi	\$2,030,986.60	\$0.00	\$2,030,986.60	\$0.00	\$2,030,986.60	\$0.00	\$0.00	\$2,030,986.60	\$0.00	\$0.00	\$0.00
Servicios de apoyo administrativo, fotocopiado e impresi	\$2,030,986.60	\$0.00	\$2,030,986.60	\$0.00	\$2,030,986.60	\$0.00	\$0.00	\$2,030,986.60	\$0.00	\$0.00	\$0.00
Servicios de vigilancia	\$2,074,935.00	\$0.00	\$2,074,935.00	\$0.00	\$2,074,935.00	\$0.00	\$0.00	\$2,074,935.00	\$0.00	\$0.00	\$0.00
Servicios de vigilancia	\$2,074,935.00	\$0.00	\$2,074,935.00	\$0.00	\$2,074,935.00	\$0.00	\$0.00	\$2,074,935.00	\$0.00	\$0.00	\$0.00
Servicios profesionales, científicos y técnicos integrales	\$386,000.00	\$0.00	\$386,000.00	\$0.00	\$386,000.00	\$0.00	\$0.00	\$386,000.00	\$0.00	\$0.00	\$0.00
Servicios profesionales, científicos y técnicos integrales	\$386,000.00	\$0.00	\$386,000.00	\$0.00	\$386,000.00	\$0.00	\$0.00	\$386,000.00	\$0.00	\$0.00	\$0.00
SERVICIOS FINANCIEROS, BANCARIOS Y COMERC	\$271,658.81	\$0.00	\$271,658.81	\$348.00	\$271,310.81	\$348.00	\$0.00	\$271,310.81	\$348.00	\$348.00	\$0.00
Servicios financieros y bancarios	\$33,803.75	\$0.00	\$33,803.75	\$348.00	\$33,455.75	\$348.00	\$0.00	\$33,455.75	\$348.00	\$348.00	\$0.00
Servicios financieros y bancarios	\$33,803.75	\$0.00	\$33,803.75	\$348.00	\$33,455.75	\$348.00	\$0.00	\$33,455.75	\$348.00	\$348.00	\$0.00
Seguro de bienes patrimoniales	\$222,855.06	\$0.00	\$222,855.06	\$0.00	\$222,855.06	\$0.00	\$0.00	\$222,855.06	\$0.00	\$0.00	\$0.00
Seguro de bienes patrimoniales	\$222,855.06	\$0.00	\$222,855.06	\$0.00	\$222,855.06	\$0.00	\$0.00	\$222,855.06	\$0.00	\$0.00	\$0.00
Fletes y maniobras	\$15,000.00	\$0.00	\$15,000.00	\$0.00	\$15,000.00	\$0.00	\$0.00	\$15,000.00	\$0.00	\$0.00	\$0.00
Fletes y maniobras	\$15,000.00	\$0.00	\$15,000.00	\$0.00	\$15,000.00	\$0.00	\$0.00	\$15,000.00	\$0.00	\$0.00	\$0.00
SERVICIOS DE INSTALACIÓN, REPARACIÓN, MANTI	\$2,945,321.65	-\$5,518.12	\$2,939,803.53	\$0.00	\$2,939,803.53	\$0.00	\$0.00	\$2,939,803.53	\$0.00	\$0.00	\$0.00
Instalación, reparación y mantenimiento de mobiliario y e	\$7,650.00	\$0.00	\$7,650.00	\$0.00	\$7,650.00	\$0.00	\$0.00	\$7,650.00	\$0.00	\$0.00	\$0.00
Instalación, reparación y mantenimiento de mobiliario y e	\$7,650.00	\$0.00	\$7,650.00	\$0.00	\$7,650.00	\$0.00	\$0.00	\$7,650.00	\$0.00	\$0.00	\$0.00
Instalación, reparación y mantenimiento de equipo de có	\$81,000.00	-\$5,518.12	\$75,481.88	\$0.00	\$75,481.88	\$0.00	\$0.00	\$75,481.88	\$0.00	\$0.00	\$0.00



Universidad Tecnológica de Huejotzingo
ESTADO DE PUEBLA
Estado del Ejercicio del Presupuesto por Capítulo del Gasto Al 31/ene./2017

Fecha y hora de Impresión: 07/feb./2017 03:07 p. m.

Usr: aguilerez
Rep: rptEstadoPresupuestoEgresos

Objeto del Gasto	Aprobado	Ampliaciones / (Reducciones)	Presupuesto Vigente	Comprometido	Presupuesto Disponible para Comprometer		Devengado	Comprometido No Devengado	Presupuesto Sin Devengar	Ejercido	Pagado	Cuentas por Pagar Deuda
					Comprometido	Disponibilidad						
3531 Instalación, reparación y mantenimiento de equipo de cómputo	\$81,000.00	-\$5,518.12	\$75,481.88	\$0.00	\$0.00	\$75,481.88	\$0.00	\$0.00	\$75,481.88	\$0.00	\$0.00	\$0.00
3540 Instalación, reparación y mantenimiento de equipo e inst	\$1,000.00	\$0.00	\$1,000.00	\$0.00	\$0.00	\$1,000.00	\$0.00	\$0.00	\$1,000.00	\$0.00	\$0.00	\$0.00
3541 Instalación, reparación y mantenimiento de equipo e inst	\$1,000.00	\$0.00	\$1,000.00	\$0.00	\$0.00	\$1,000.00	\$0.00	\$0.00	\$1,000.00	\$0.00	\$0.00	\$0.00
3550 Reparación y mantenimiento de equipo de transporte	\$239,986.53	\$0.00	\$239,986.53	\$0.00	\$0.00	\$239,986.53	\$0.00	\$0.00	\$239,986.53	\$0.00	\$0.00	\$0.00
3551 Reparación y mantenimiento de equipo de transporte	\$239,986.53	\$0.00	\$239,986.53	\$0.00	\$0.00	\$239,986.53	\$0.00	\$0.00	\$239,986.53	\$0.00	\$0.00	\$0.00
3570 Instalación, reparación y mantenimiento de maquinaria, t	\$83,844.00	\$0.00	\$83,844.00	\$0.00	\$0.00	\$83,844.00	\$0.00	\$0.00	\$83,844.00	\$0.00	\$0.00	\$0.00
3571 Instalación, reparación y mantenimiento de maquinaria, t	\$83,844.00	\$0.00	\$83,844.00	\$0.00	\$0.00	\$83,844.00	\$0.00	\$0.00	\$83,844.00	\$0.00	\$0.00	\$0.00
3580 Servicios de limpieza y manejo de desechos	\$1,606,832.40	\$0.00	\$1,606,832.40	\$0.00	\$0.00	\$1,606,832.40	\$0.00	\$0.00	\$1,606,832.40	\$0.00	\$0.00	\$0.00
3581 Servicios de limpieza y manejo de desechos	\$1,606,832.40	\$0.00	\$1,606,832.40	\$0.00	\$0.00	\$1,606,832.40	\$0.00	\$0.00	\$1,606,832.40	\$0.00	\$0.00	\$0.00
3590 Servicios de jardinería y fumigación	\$925,008.72	\$0.00	\$925,008.72	\$0.00	\$0.00	\$925,008.72	\$0.00	\$0.00	\$925,008.72	\$0.00	\$0.00	\$0.00
3591 Servicios de jardinería y fumigación	\$925,008.72	\$0.00	\$925,008.72	\$0.00	\$0.00	\$925,008.72	\$0.00	\$0.00	\$925,008.72	\$0.00	\$0.00	\$0.00
3600 SERVICIOS DE COMUNICACIÓN SOCIAL Y PUBLICIT	\$1,192,076.06	\$0.00	\$1,192,076.06	\$0.00	\$0.00	\$1,192,076.06	\$0.00	\$0.00	\$1,192,076.06	\$0.00	\$0.00	\$0.00
3620 Difusión por radio, televisión y otros medios de mensajer	\$1,190,076.06	\$0.00	\$1,190,076.06	\$0.00	\$0.00	\$1,190,076.06	\$0.00	\$0.00	\$1,190,076.06	\$0.00	\$0.00	\$0.00
3621 Difusión por radio, televisión y otros medios de mensajer	\$1,190,076.06	\$0.00	\$1,190,076.06	\$0.00	\$0.00	\$1,190,076.06	\$0.00	\$0.00	\$1,190,076.06	\$0.00	\$0.00	\$0.00
3640 Servicios de revelado de fotografías	\$2,000.00	\$0.00	\$2,000.00	\$0.00	\$0.00	\$2,000.00	\$0.00	\$0.00	\$2,000.00	\$0.00	\$0.00	\$0.00
3641 Servicios de revelado de fotografías	\$2,000.00	\$0.00	\$2,000.00	\$0.00	\$0.00	\$2,000.00	\$0.00	\$0.00	\$2,000.00	\$0.00	\$0.00	\$0.00
3700 SERVICIOS DE TRASLADO Y VIÁTICOS	\$1,010,925.10	\$0.00	\$1,010,925.10	\$435.00	\$0.00	\$1,010,490.10	\$435.00	\$0.00	\$1,010,490.10	\$435.00	\$435.00	\$0.00
3710 Pasajes aéreos	\$135,200.00	\$0.00	\$135,200.00	\$0.00	\$0.00	\$135,200.00	\$0.00	\$0.00	\$135,200.00	\$0.00	\$0.00	\$0.00
3711 Pasajes Aéreos Nacionales	\$135,200.00	\$0.00	\$135,200.00	\$0.00	\$0.00	\$135,200.00	\$0.00	\$0.00	\$135,200.00	\$0.00	\$0.00	\$0.00
3720 Pasajes terrestres	\$153,201.04	\$0.00	\$153,201.04	\$0.00	\$0.00	\$153,201.04	\$0.00	\$0.00	\$153,201.04	\$0.00	\$0.00	\$0.00
3721 Pasajes terrestres Nacionales	\$153,201.04	\$0.00	\$153,201.04	\$0.00	\$0.00	\$153,201.04	\$0.00	\$0.00	\$153,201.04	\$0.00	\$0.00	\$0.00
3750 Viáticos en el país	\$552,924.06	\$0.00	\$552,924.06	\$435.00	\$0.00	\$552,489.06	\$435.00	\$0.00	\$552,489.06	\$435.00	\$435.00	\$0.00
3751 Viáticos en el país	\$552,924.06	\$0.00	\$552,924.06	\$435.00	\$0.00	\$552,489.06	\$435.00	\$0.00	\$552,489.06	\$435.00	\$435.00	\$0.00
3760 Viáticos en el extranjero	\$130,000.00	\$0.00	\$130,000.00	\$0.00	\$0.00	\$130,000.00	\$0.00	\$0.00	\$130,000.00	\$0.00	\$0.00	\$0.00
3761 Viáticos en el extranjero	\$130,000.00	\$0.00	\$130,000.00	\$0.00	\$0.00	\$130,000.00	\$0.00	\$0.00	\$130,000.00	\$0.00	\$0.00	\$0.00
3790 Otros servicios de traslado y hospedaje	\$39,600.00	\$0.00	\$39,600.00	\$0.00	\$0.00	\$39,600.00	\$0.00	\$0.00	\$39,600.00	\$0.00	\$0.00	\$0.00
3791 Otros servicios de traslado y hospedaje	\$39,600.00	\$0.00	\$39,600.00	\$0.00	\$0.00	\$39,600.00	\$0.00	\$0.00	\$39,600.00	\$0.00	\$0.00	\$0.00
3800 SERVICIOS OFICIALES	\$994,271.00	\$0.00	\$994,271.00	\$0.00	\$0.00	\$994,271.00	\$0.00	\$0.00	\$994,271.00	\$0.00	\$0.00	\$0.00
3810 Gastos de ceremonial	\$140,200.00	\$0.00	\$140,200.00	\$0.00	\$0.00	\$140,200.00	\$0.00	\$0.00	\$140,200.00	\$0.00	\$0.00	\$0.00
3811 Gastos de ceremonial	\$140,200.00	\$0.00	\$140,200.00	\$0.00	\$0.00	\$140,200.00	\$0.00	\$0.00	\$140,200.00	\$0.00	\$0.00	\$0.00
3820 Gastos de orden social y cultural	\$211,506.00	\$0.00	\$211,506.00	\$0.00	\$0.00	\$211,506.00	\$0.00	\$0.00	\$211,506.00	\$0.00	\$0.00	\$0.00
3821 Gastos de orden social y cultural	\$211,506.00	\$0.00	\$211,506.00	\$0.00	\$0.00	\$211,506.00	\$0.00	\$0.00	\$211,506.00	\$0.00	\$0.00	\$0.00
3830 Gastos de orden social y cultural	\$462,565.00	\$0.00	\$462,565.00	\$0.00	\$0.00	\$462,565.00	\$0.00	\$0.00	\$462,565.00	\$0.00	\$0.00	\$0.00
3831 Gastos de orden social y cultural	\$462,565.00	\$0.00	\$462,565.00	\$0.00	\$0.00	\$462,565.00	\$0.00	\$0.00	\$462,565.00	\$0.00	\$0.00	\$0.00
3840 Exposiciones	\$30,000.00	\$0.00	\$30,000.00	\$0.00	\$0.00	\$30,000.00	\$0.00	\$0.00	\$30,000.00	\$0.00	\$0.00	\$0.00



Universidad Tecnológica de Huejutzingo

ESTADO DE PUEBLA

Estado del Ejercicio del Presupuesto por Capítulo del Gasto Al 31/ene./2017

Fecha y hora de impresión: 07/feb./2017 03:07 p. m.

Ucr: gguilierrez
Rep: rptEstadoPresupuestoEgresos

Objeto del Gasto	Aprobado (Reducciones)	Ampliaciones /	Presupuesto Vigente	Comprometido	Disponible para Comprometer	Devengado	Comprometido No Devengado	Presupuesto Sin Devengar	Ejercido	Pagado	Cuentas por Pagar/Deuda	
											Pagar	Deuda
3841	Exposiciones	\$30,000.00	\$30,000.00	\$0.00	\$30,000.00	\$0.00	\$0.00	\$0,000.00	\$0.00	\$0.00	\$0.00	\$0.00
3850	Gastos de representación	\$150,000.00	\$150,000.00	\$0.00	\$150,000.00	\$0.00	\$0.00	\$150,000.00	\$0.00	\$0.00	\$0.00	\$0.00
3851	Gastos de representación	\$150,000.00	\$150,000.00	\$0.00	\$150,000.00	\$0.00	\$0.00	\$150,000.00	\$0.00	\$0.00	\$0.00	\$0.00
3900	OTROS SERVICIOS GENERALES	\$6,258,107.88	\$6,259,107.88	\$139,059.20	\$6,120,048.68	\$139,059.20	\$0.00	\$6,120,048.68	\$10,976.20	\$10,976.20	\$10,976.20	\$128,083.00
3920	Impuestos y derechos	\$3,854,564.32	\$3,855,564.32	\$10,976.20	\$3,844,588.12	\$10,976.20	\$0.00	\$3,844,588.12	\$10,976.20	\$10,976.20	\$10,976.20	\$0.00
3921	Impuestos y derechos	\$3,854,564.32	\$3,855,564.32	\$10,976.20	\$3,844,588.12	\$10,976.20	\$0.00	\$3,844,588.12	\$10,976.20	\$10,976.20	\$10,976.20	\$0.00
3980	Impuesto sobre nóminas y otros que se deriven de una r	\$1,820,000.05	\$1,820,000.05	\$0.00	\$1,820,000.05	\$0.00	\$0.00	\$1,820,000.05	\$0.00	\$0.00	\$0.00	\$128,083.00
3981	Impuesto sobre nóminas y otros que se deriven de una r	\$1,820,000.05	\$1,820,000.05	\$0.00	\$1,820,000.05	\$0.00	\$0.00	\$1,820,000.05	\$0.00	\$0.00	\$0.00	\$128,083.00
3990	Otros servicios generales	\$583,543.51	\$583,543.51	\$0.00	\$583,543.51	\$0.00	\$0.00	\$583,543.51	\$0.00	\$0.00	\$0.00	\$0.00
3991	Otros servicios generales	\$583,543.51	\$583,543.51	\$0.00	\$583,543.51	\$0.00	\$0.00	\$583,543.51	\$0.00	\$0.00	\$0.00	\$0.00
4000	TRANSFERENCIAS, ASIGNACIONES, SUBSIDIOS	\$1,112,167.57	\$1,112,167.57	\$151,457.57	\$960,710.00	\$151,457.57	\$0.00	\$960,710.00	\$151,457.57	\$151,457.57	\$151,457.57	\$0.00
4100	TRANSFERENCIAS INTERNAS Y ASIGNACIONES AL	\$124,457.57	\$124,457.57	\$124,457.57	\$0.00	\$124,457.57	\$0.00	\$0.00	\$124,457.57	\$124,457.57	\$124,457.57	\$0.00
4150	Transferencias internas otorgadas a entidades paraestatal	\$124,457.57	\$124,457.57	\$124,457.57	\$0.00	\$124,457.57	\$0.00	\$0.00	\$124,457.57	\$124,457.57	\$124,457.57	\$0.00
4151	Transferencias internas otorgadas a entidades paraestatal	\$124,457.57	\$124,457.57	\$124,457.57	\$0.00	\$124,457.57	\$0.00	\$0.00	\$124,457.57	\$124,457.57	\$124,457.57	\$0.00
4400	AYUDAS SOCIALES	\$987,710.00	\$987,710.00	\$27,000.00	\$960,710.00	\$27,000.00	\$0.00	\$960,710.00	\$27,000.00	\$27,000.00	\$27,000.00	\$0.00
4420	Becas y otras ayudas para programas de capacitación	\$179,000.00	\$179,000.00	\$0.00	\$179,000.00	\$0.00	\$0.00	\$179,000.00	\$0.00	\$0.00	\$0.00	\$0.00
4421	Becas y otras ayudas para programas de capacitación	\$179,000.00	\$179,000.00	\$0.00	\$179,000.00	\$0.00	\$0.00	\$179,000.00	\$0.00	\$0.00	\$0.00	\$0.00
4440	Ayudas sociales a actividades científicas o académicas	\$808,710.00	\$808,710.00	\$0.00	\$808,710.00	\$0.00	\$0.00	\$808,710.00	\$0.00	\$0.00	\$0.00	\$0.00
4441	Ayudas sociales a actividades científicas o académicas	\$808,710.00	\$808,710.00	\$0.00	\$808,710.00	\$0.00	\$0.00	\$808,710.00	\$0.00	\$0.00	\$0.00	\$0.00
5000	BIENES MUEBLES, INMUEBLES E INTANGIBLES	\$972,867.28	\$972,867.28	\$0.00	\$972,867.28	\$0.00	\$0.00	\$972,867.28	\$0.00	\$0.00	\$0.00	\$0.00
5100	MOBILIARIO Y EQUIPO DE ADMINISTRACIÓN	\$401,267.28	\$401,267.28	\$0.00	\$401,267.28	\$0.00	\$0.00	\$401,267.28	\$0.00	\$0.00	\$0.00	\$0.00
5110	Muebles de oficina y estantería	\$43,767.37	\$43,767.37	\$0.00	\$43,767.37	\$0.00	\$0.00	\$43,767.37	\$0.00	\$0.00	\$0.00	\$0.00
5111	Muebles de oficina y estantería	\$43,767.37	\$43,767.37	\$0.00	\$43,767.37	\$0.00	\$0.00	\$43,767.37	\$0.00	\$0.00	\$0.00	\$0.00
5150	Equipo de cómputo y de tecnología de la información	\$350,699.91	\$350,699.91	\$0.00	\$350,699.91	\$0.00	\$0.00	\$350,699.91	\$0.00	\$0.00	\$0.00	\$0.00
5151	Equipo de cómputo y de tecnología de la información	\$350,699.91	\$350,699.91	\$0.00	\$350,699.91	\$0.00	\$0.00	\$350,699.91	\$0.00	\$0.00	\$0.00	\$0.00
5190	Otros mobiliarios y equipos de administración	\$6,800.00	\$6,800.00	\$0.00	\$6,800.00	\$0.00	\$0.00	\$6,800.00	\$0.00	\$0.00	\$0.00	\$0.00
5191	Otros mobiliarios y equipos de administración	\$6,800.00	\$6,800.00	\$0.00	\$6,800.00	\$0.00	\$0.00	\$6,800.00	\$0.00	\$0.00	\$0.00	\$0.00
5200	MOBILIARIO Y EQUIPO EDUCACIONAL Y RECREATI	\$1,600.00	\$1,600.00	\$0.00	\$1,600.00	\$0.00	\$0.00	\$1,600.00	\$0.00	\$0.00	\$0.00	\$0.00
5210	Equipos y aparatos audiovisuales	\$1,600.00	\$1,600.00	\$0.00	\$1,600.00	\$0.00	\$0.00	\$1,600.00	\$0.00	\$0.00	\$0.00	\$0.00
5211	Equipos y aparatos audiovisuales	\$1,600.00	\$1,600.00	\$0.00	\$1,600.00	\$0.00	\$0.00	\$1,600.00	\$0.00	\$0.00	\$0.00	\$0.00
5600	MAQUINARIA, OTROS EQUIPOS Y HERRAMIENTAS	\$7,500.00	\$7,500.00	\$0.00	\$7,500.00	\$0.00	\$0.00	\$7,500.00	\$0.00	\$0.00	\$0.00	\$0.00
5650	Equipo de comunicación y telecomunicación	\$7,500.00	\$7,500.00	\$0.00	\$7,500.00	\$0.00	\$0.00	\$7,500.00	\$0.00	\$0.00	\$0.00	\$0.00
5651	Equipo de comunicación y telecomunicación	\$7,500.00	\$7,500.00	\$0.00	\$7,500.00	\$0.00	\$0.00	\$7,500.00	\$0.00	\$0.00	\$0.00	\$0.00
5900	ACTIVOS INTANGIBLES	\$562,500.00	\$562,500.00	\$0.00	\$562,500.00	\$0.00	\$0.00	\$562,500.00	\$0.00	\$0.00	\$0.00	\$0.00
5910	Software	\$508,500.00	\$508,500.00	\$0.00	\$508,500.00	\$0.00	\$0.00	\$508,500.00	\$0.00	\$0.00	\$0.00	\$0.00




Uer: gguiterrez
Rep: rptEstadoPresupuestoEgresos


Universidad Tecnológica de Huejotzingo ESTADO DE PUEBLA


Estado del Ejercicio del Presupuesto por Capítulo del Gasto Al 31/ene./2017

Fecha y hora de Impresión: 07/feb./2017 03:07 p. m.

Objeto del Gasto	Aprobado	Ampliaciones / Reducciones	Presupuesto Vigente	Comprometido	Presupuesto Disponible para Comprometer	Devengado	Comprometido No Devengado	Presupuesto Sin Devengar	Ejercido	Pagado	Cuentas por Pagar Deuda
5911 Software	\$508,500.00	\$0.00	\$508,500.00	\$0.00	\$508,500.00	\$0.00	\$0.00	\$508,500.00	\$0.00	\$0.00	\$0.00
5920 Patentes	\$54,000.00	\$0.00	\$54,000.00	\$0.00	\$54,000.00	\$0.00	\$0.00	\$54,000.00	\$0.00	\$0.00	\$0.00
5921 Patentes	\$54,000.00	\$0.00	\$54,000.00	\$0.00	\$54,000.00	\$0.00	\$0.00	\$54,000.00	\$0.00	\$0.00	\$0.00
Total	\$93,479,642.03	\$0.00	\$93,479,642.03	\$5,575,801.15	\$87,903,840.88	\$5,575,801.15	\$0.00	\$87,903,840.88	\$4,527,335.00	\$4,527,335.00	\$1,048,466.15


MITRO: GABRIEL ALEJANDRO MARTINEZ PARENTE RANGEL
RECTOR


C.P. CARLOS ALBERTO MORAN GOMEZ
JEFE DEL DEPARTAMENTO DE RECURSOS FINANCIEROS Y CONTABILIDAD


C.P. NORMA ELVA SANTAMARÍA NAVARRO
DIRECTORA DE ADMINISTRACION Y FINANZAS



Universidad Tecnológica de Huejotzingo

ESTADO DE PUEBLA

Balanza de Comprobación del 01/ene./2017 al 31/ene./2017
Cuentas de Mayor con saldo y/o movimientos. (De la cuenta: 1000 a la 6000)

Usr: ASOTO

Rep: rptBalanzaComprobacion

Fecha y 07/feb./2017

hora de Impresión 02:22 p. m.

Nat.	Cuenta	Nombre de la cuenta	SALDO ANTERIOR		MOVIMIENTOS		SALDO ACTUAL	
			DEUDOR	ACREEDOR	DEUDOR	ACREEDOR	DEUDOR	ACREEDOR
D	1000	ACTIVO	\$0.00	\$0.00	\$253,951,014.27	\$16,047,750.29	\$237,903,263.98	\$0.00
D	1100	ACTIVO CIRCULANTE	\$0.00	\$0.00	\$12,952,343.05	\$10,463,390.28	\$2,488,952.77	\$0.00
D	1110	EFFECTIVO Y EQUIVALENTES	\$0.00	\$0.00	\$10,247,631.30	\$7,763,222.28	\$2,484,409.02	\$0.00
D	1112	BANCOS/TESORERÍA	\$0.00	\$0.00	\$10,247,631.30	\$7,763,222.28	\$2,484,409.02	\$0.00
D	1112-01	SANTANDER	\$0.00	\$0.00	\$10,247,631.30	\$7,763,222.28	\$2,484,409.02	\$0.00
D	1112-01-0001	PROMEP/PRODEP 65504876824	\$0.00	\$0.00	\$391,258.95	\$0.00	\$391,258.95	\$0.00
D	1112-01-0002	FONDO DE CONTINGENCIA 65504876886	\$0.00	\$0.00	\$500,323.38	\$295.80	\$500,027.58	\$0.00
D	1112-01-0003	INGRESOS PROPIOS 65504876946	\$0.00	\$0.00	\$1,356,881.18	\$3,531.20	\$1,353,349.98	\$0.00
D	1112-01-0004	APOYO A MADRES MEXICANAS 65505181709	\$0.00	\$0.00	\$179,000.00	\$27,000.00	\$152,000.00	\$0.00
D	1112-01-0005	CAPTACION DE DERECHOS 2015 65504876548	\$0.00	\$0.00	\$14,181.35	\$0.00	\$14,181.35	\$0.00
D	1112-01-0006	ESTATAL 2016 65505393438	\$0.00	\$0.00	\$1,379,253.84	\$1,379,253.84	\$0.00	\$0.00
D	1112-01-0007	FEDERAL 2016 65505391531	\$0.00	\$0.00	\$2,573,074.85	\$2,573,078.37	-\$3.52	\$0.00
D	1112-01-0008	CAPTACION DE DERECHOS 2016 65505393364	\$0.00	\$0.00	\$428,990.10	\$428,990.10	\$0.00	\$0.00
D	1112-01-0009	PFCE 2016 65505893602	\$0.00	\$0.00	\$606,138.00	\$0.00	\$606,138.00	\$0.00
D	1112-01-0010	CONVENIO /25/ 2016 (FNE) 65505861218	\$0.00	\$0.00	\$154,531.65	\$0.00	\$154,531.65	\$0.00
D	1112-01-0011	ESTATAL 2017 65505938856	\$0.00	\$0.00	\$2,663,898.00	\$1,697,596.17	\$986,301.83	\$0.00
D	1112-01-0012	FEDERAL 2017 65505965632	\$0.00	\$0.00	\$100.00	\$1,639,295.45	-\$1,639,195.45	\$0.00
D	1120	DERECHOS A RECIBIR EFFECTIVO O EQUIVALENTES	\$0.00	\$0.00	\$2,704,711.75	\$2,700,168.00	\$4,543.75	\$0.00
D	1122	CUENTAS POR COBRAR A CORTO PLAZO	\$0.00	\$0.00	\$2,674,783.00	\$2,674,783.00	\$0.00	\$0.00
D	1122-73	Ingresos por ventas de bienes y servicios producidos en establecimientos del Gobierno Central	\$0.00	\$0.00	\$10,885.00	\$10,885.00	\$0.00	\$0.00
D	1122-73-02	Ingresos por Venta de Servicios Producidos en Establecimientos del Gobierno	\$0.00	\$0.00	\$10,885.00	\$10,885.00	\$0.00	\$0.00
D	1122-93	Subsidios y Subvenciones	\$0.00	\$0.00	\$2,663,898.00	\$2,663,898.00	\$0.00	\$0.00
D	1123	DEUDORES DIVERSOS POR COBRAR A CORTO PLAZO	\$0.00	\$0.00	\$29,928.75	\$25,385.00	\$4,543.75	\$0.00
D	1123-01	DEUDORES DIVERSOS POR COBRAR A CORTO PLAZO	\$0.00	\$0.00	\$14,414.00	\$13,183.00	\$1,231.00	\$0.00
D	1123-01-001	OSCAR ALARCON HERNANDEZ	\$0.00	\$0.00	\$10,260.00	\$10,260.00	\$0.00	\$0.00
D	1123-01-002	ENRIQUE GARCIA LOPEZ	\$0.00	\$0.00	\$1,958.00	\$1,141.00	\$817.00	\$0.00
D	1123-01-003	VICTOR MANUEL MOREIRA OSORIO	\$0.00	\$0.00	\$202.00	\$202.00	\$0.00	\$0.00
D	1123-01-004	JORGE LUIS VAZQUEZ TOVAR	\$0.00	\$0.00	\$560.00	\$580.00	\$0.00	\$0.00
D	1123-01-006	GONZALO ACEVEDO HERNANDEZ	\$0.00	\$0.00	\$1,193.00	\$1,000.00	\$193.00	\$0.00
D	1123-02	JOSE FERNANDO PALACIOS DE LA CRUZ	\$0.00	\$0.00	\$221.00	\$0.00	\$221.00	\$0.00
D	1123-02-001	SUBSIDIO AL EMPLEO	\$0.00	\$0.00	\$15,514.75	\$12,202.00	\$3,312.75	\$0.00
D	1200	SUBSIDIO AL EMPLEO	\$0.00	\$0.00	\$15,514.75	\$12,202.00	\$3,312.75	\$0.00
D	1230	ACTIVO NO CIRCULANTE	\$0.00	\$0.00	\$240,998,671.22	\$5,584,360.01	\$235,414,311.21	\$0.00
D	1231	BIENES INMUEBLES, INFRAESTRUCTURA Y CONSTRUCCIONES EN PROCESO	\$0.00	\$0.00	\$139,139,432.52	\$0.00	\$139,139,432.52	\$0.00
D	1231-1	TERRENOS	\$0.00	\$0.00	\$19,800,574.50	\$0.00	\$19,800,574.50	\$0.00
D	1231-1-01	TERRENOS	\$0.00	\$0.00	\$19,800,574.50	\$0.00	\$19,800,574.50	\$0.00
D	1233	EDIFICIOS NO HABITACIONALES	\$0.00	\$0.00	\$119,338,858.02	\$0.00	\$119,338,858.02	\$0.00
D	1233-0003	BIENES INMUEBLES	\$0.00	\$0.00	\$119,338,858.02	\$0.00	\$119,338,858.02	\$0.00
D	1240	BIENES MUEBLES	\$0.00	\$0.00	\$100,987,173.76	\$0.00	\$100,987,173.76	\$0.00
D	1241	MOBILIARIO Y EQUIPO DE ADMINISTRACIÓN	\$0.00	\$0.00	\$25,652,757.42	\$0.00	\$25,652,757.42	\$0.00
D	1241-1	Muebles de Oficina y Estantería	\$0.00	\$0.00	\$5,390,610.49	\$0.00	\$5,390,610.49	\$0.00
D	1241-1-5111	Muebles de oficina y estantería	\$0.00	\$0.00	\$5,390,610.49	\$0.00	\$5,390,610.49	\$0.00
D	1241-3	Equipo de Cómputo y de Tecnologías de la Información	\$0.00	\$0.00	\$18,279,948.17	\$0.00	\$18,279,948.17	\$0.00



Universidad Tecnológica de Huejotzingo

ESTADO DE PUEBLA

Balanza de Comprobación del 01/ene./2017 al 31/ene./2017
Cuentas de Mayor con saldo y/o movimientos. (De la cuenta: 1000 a la 6000)

Usr: ASOTO
Rep: rptBalanzaComprobacion

Fecha y hora de Impresión | 07/feb./2017
02:22 p. m.

Nat.	Cuenta	Nombre de la cuenta	SALDO ANTERIOR		MOVIMIENTOS		SALDO ACTUAL		
			DEUDOR	ACREEDOR	DEUDOR	ACREEDOR	DEUDOR	ACREEDOR	
D	1241-3-5151	Equipo de cómputo y de tecnologías de la información	\$0.00	\$0.00	\$18,279,948.17	\$0.00	\$18,279,948.17	\$0.00	
D	1241-9	Otros Mobiliarios y Equipos de Administración	\$0.00	\$0.00	\$1,982,198.76	\$0.00	\$1,982,198.76	\$0.00	
D	1241-9-5191	Otros mobiliarios y equipos de administración	\$0.00	\$0.00	\$1,982,198.76	\$0.00	\$1,982,198.76	\$0.00	
D	1242	MOBILIARIO Y EQUIPO EDUCACIONAL Y RECREATIVO	\$0.00	\$0.00	\$65,906,979.54	\$0.00	\$65,906,979.54	\$0.00	
D	1242-1	Equipos y Aparatos Audiovisuales	\$0.00	\$0.00	\$632,974.50	\$0.00	\$632,974.50	\$0.00	
D	1242-1-5211	Equipos y aparatos audiovisuales	\$0.00	\$0.00	\$632,974.50	\$0.00	\$632,974.50	\$0.00	
D	1242-2	Aparatos Deportivos	\$0.00	\$0.00	\$313,864.00	\$0.00	\$313,864.00	\$0.00	
D	1242-2-5221	Aparatos deportivos	\$0.00	\$0.00	\$313,864.00	\$0.00	\$313,864.00	\$0.00	
D	1242-3	Cámaras Fotográficas y de Video	\$0.00	\$0.00	\$283,779.37	\$0.00	\$283,779.37	\$0.00	
D	1242-3-5231	Cámaras Fotográficas y de video	\$0.00	\$0.00	\$283,779.37	\$0.00	\$283,779.37	\$0.00	
D	1242-9	Otro Mobiliario y Equipo Educativo y Recreativo	\$0.00	\$0.00	\$64,676,361.67	\$0.00	\$64,676,361.67	\$0.00	
D	1242-9-5291	Otro mobiliario y equipo educativo y recreativo	\$0.00	\$0.00	\$64,676,361.67	\$0.00	\$64,676,361.67	\$0.00	
D	1243	EQUIPO E INSTRUMENTAL MÉDICO Y DE LABORATORIO	\$0.00	\$0.00	\$327,550.74	\$0.00	\$327,550.74	\$0.00	
D	1243-1	Equipo Médico y de Laboratorio	\$0.00	\$0.00	\$327,550.74	\$0.00	\$327,550.74	\$0.00	
D	1243-1-5311	Equipo médico y de laboratorio	\$0.00	\$0.00	\$327,550.74	\$0.00	\$327,550.74	\$0.00	
D	1244	VEHICULOS Y EQUIPO DE TRANSPORTE	\$0.00	\$0.00	\$3,885,597.02	\$0.00	\$3,885,597.02	\$0.00	
D	1244-1	VEHICULOS Y EQUIPO TERRESTRE	\$0.00	\$0.00	\$3,885,597.02	\$0.00	\$3,885,597.02	\$0.00	
D	1244-1-00001	VEHICULOS Y EQUIPO TERRESTRE	\$0.00	\$0.00	\$3,885,597.02	\$0.00	\$3,885,597.02	\$0.00	
D	1244-1-5411	Vehículos y equipo terrestre	\$0.00	\$0.00	\$3,885,597.02	\$0.00	\$3,885,597.02	\$0.00	
D	1245	EQUIPO DE DEFENSA Y SEGURIDAD	\$0.00	\$0.00	\$376,464.02	\$0.00	\$376,464.02	\$0.00	
D	1245-0-5511	Equipo de Defensa y Seguridad	\$0.00	\$0.00	\$376,464.02	\$0.00	\$376,464.02	\$0.00	
D	1246	MAQUINARIA, OTROS EQUIPOS Y HERRAMIENTAS	\$0.00	\$0.00	\$850,508.00	\$0.00	\$850,508.00	\$0.00	
D	1246-2	Maquinaria y Equipo Industrial	\$0.00	\$0.00	\$4,363,781.04	\$0.00	\$4,363,781.04	\$0.00	
D	1246-2-5621	Maquinaria y equipo industrial	\$0.00	\$0.00	\$1,060,264.51	\$0.00	\$1,060,264.51	\$0.00	
D	1246-4	Sistemas de Aire Acondicionado, Calefacción y de Refrigeración Industrial y Comercial	\$0.00	\$0.00	\$749,444.81	\$0.00	\$749,444.81	\$0.00	
D	1246-4-5641	Sistemas de aire acondicionado, calefacción y de refrigeración Industrial y Comercial	\$0.00	\$0.00	\$749,444.81	\$0.00	\$749,444.81	\$0.00	
D	1246-5	Equipo de Comunicación y Telecomunicación	\$0.00	\$0.00	\$652,403.02	\$0.00	\$652,403.02	\$0.00	
D	1246-5-5651	Equipo de comunicación y telecomunicación	\$0.00	\$0.00	\$652,403.02	\$0.00	\$652,403.02	\$0.00	
D	1246-6	Equipos de Generación Eléctrica, Aparatos y Accesorios Eléctricos	\$0.00	\$0.00	\$709,658.81	\$0.00	\$709,658.81	\$0.00	
D	1246-6-5661	Equipos de Generación Eléctrica, Aparatos y Accesorios Eléctricos	\$0.00	\$0.00	\$709,658.81	\$0.00	\$709,658.81	\$0.00	
D	1246-7	Herramientas y Máquinas-Herramienta	\$0.00	\$0.00	\$106,540.19	\$0.00	\$106,540.19	\$0.00	
D	1246-7-5671	Herramientas y máquinas-herramienta	\$0.00	\$0.00	\$106,540.19	\$0.00	\$106,540.19	\$0.00	
D	1246-9	Otros Equipos	\$0.00	\$0.00	\$1,085,469.70	\$0.00	\$1,085,469.70	\$0.00	
D	1246-9-5691	Otros Equipos	\$0.00	\$0.00	\$1,085,469.70	\$0.00	\$1,085,469.70	\$0.00	
D	1250	ACTIVOS INTANGIBLES	\$0.00	\$0.00	\$872,064.94	\$0.00	\$872,064.94	\$0.00	
D	1251	SOFTWARE	\$0.00	\$0.00	\$872,064.94	\$0.00	\$872,064.94	\$0.00	
D	1251-1	SOFTWARE	\$0.00	\$0.00	\$872,064.94	\$0.00	\$872,064.94	\$0.00	
D	1251-1-5911	SOFTWARE	\$0.00	\$0.00	\$872,064.94	\$0.00	\$872,064.94	\$0.00	
A	1260	DEPRECIACIÓN, DETERIORO Y AMORTIZACIÓN ACUMULADA DE BIENES	\$0.00	\$0.00	\$0.00	\$5,584,360.01	\$0.00	\$5,584,360.01	\$0.00
A	1261	DEPRECIACIÓN ACUMULADA DE BIENES INMUEBLES	\$0.00	\$0.00	\$0.00	\$972,504.56	\$0.00	\$972,504.56	\$0.00
A	1261-3	Depreciación Acumulada de Edificios no Habitacionales.	\$0.00	\$0.00	\$0.00	\$972,504.56	\$0.00	\$972,504.56	\$0.00
A	1263	DEPRECIACIÓN ACUMULADA DE BIENES MUEBLES	\$0.00	\$0.00	\$0.00	\$4,582,873.48	\$0.00	\$4,582,873.48	\$0.00
A	1263-1	Depreciación Acumulada de Mobiliario y Equipo de Administración.	\$0.00	\$0.00	\$0.00	\$2,065,364.03	\$0.00	\$2,065,364.03	\$0.00
A	1263-2	Depreciación Acumulada de Mobiliario y Equipo Educativo y Recreativo.	\$0.00	\$0.00	\$0.00	\$2,398,483.63	\$0.00	\$2,398,483.63	\$0.00



Universidad Tecnológica de Huejutzingo ESTADO DE PUEBLA

Balanza de Comprobación del 01/ene./2017 al 31/ene./2017
Cuentas de Mayor con saldo y/o movimientos. (De la cuenta: 1000 a la 6000)

Usr: ASOTO
Rep: rptBalanzaComprobacion

Fecha y hora de Impresión | 07/feb./2017
02:22 p. m.

Nat.	Cuenta	Nombre de la cuenta	SALDO ANTERIOR		MOVIMIENTOS		SALDO ACTUAL	
			DEUDOR	ACREEDOR	DEUDOR	ACREEDOR	DEUDOR	ACREEDOR
A	1263-3	Depreciación Acumulada de Instrumental Médico y de Laboratorio.	\$0.00	\$0.00	\$0.00	\$4,100.35	\$0.00	\$4,100.35
A	1263-4	Depreciación Acumulada de Equipo de Transporte.	\$0.00	\$0.00	\$0.00	\$62,297.06	\$0.00	\$62,297.06
A	1263-5	Depreciación Acumulada de Equipo de Defensa y Seguridad.	\$0.00	\$0.00	\$0.00	\$4,757.29	\$0.00	\$4,757.29
A	1263-6	Depreciación Acumulada de Maquinaria, otros Equipos y Herramientas.	\$0.00	\$0.00	\$0.00	\$47,871.12	\$0.00	\$47,871.12
A	1265	AMORTIZACIÓN ACUMULADA DE ACTIVOS INTANGIBLES	\$0.00	\$0.00	\$0.00	\$28,981.97	\$0.00	\$28,981.97
A	1265-1	Amortización Acumulada de Software.	\$0.00	\$0.00	\$0.00	\$28,981.97	\$0.00	\$28,981.97
A	2000	PASIVO	\$0.00	\$0.00	\$7,816,522.42	\$9,908,267.79	\$0.00	\$2,091,745.37
A	2100	PASIVO CIRCULANTE	\$0.00	\$0.00	\$7,816,522.42	\$9,908,267.79	\$0.00	\$2,091,745.37
A	2110	CUENTAS POR PAGAR A CORTO PLAZO	\$0.00	\$0.00	\$7,816,522.42	\$9,908,267.79	\$0.00	\$2,091,745.37
A	2111	SERVICIOS PERSONALES POR PAGAR A CORTO PLAZO	\$0.00	\$0.00	\$5,543,830.32	\$6,464,213.32	\$0.00	\$920,383.00
A	2111-1	Remuneración por pagar al Personal de carácter permanente a CP	\$0.00	\$0.00	\$2,458,505.19	\$2,458,505.19	\$0.00	\$0.00
A	2111-1-1132	Sueldo Base al Personal de Confianza	\$0.00	\$0.00	\$2,458,505.19	\$2,458,505.19	\$0.00	\$0.00
A	2111-2	Remuneración por pagar al Personal de carácter transitorio a CP	\$0.00	\$0.00	\$1,564,175.76	\$1,564,175.76	\$0.00	\$0.00
A	2111-2-1221	Sueldos base al personal eventual	\$0.00	\$0.00	\$1,564,175.76	\$1,564,175.76	\$0.00	\$0.00
A	2111-4	Seguridad Social y Seguros por pagar a CP	\$0.00	\$0.00	\$1,274,397.87	\$2,194,780.87	\$0.00	\$920,383.00
A	2111-4-1411	Aportaciones de seguridad social	\$0.00	\$0.00	\$1,117,834.86	\$2,038,217.86	\$0.00	\$920,383.00
A	2111-4-1431	Aportaciones al sistema para el retiro	\$0.00	\$0.00	\$156,563.01	\$156,563.01	\$0.00	\$0.00
A	2111-5	Otras prestaciones sociales y económicas por pagar a CP	\$0.00	\$0.00	\$246,751.50	\$246,751.50	\$0.00	\$0.00
A	2111-5-1541	Otras prestaciones sociales y económicas por pagar a CP	\$0.00	\$0.00	\$246,751.50	\$246,751.50	\$0.00	\$0.00
A	2112	PROVEEDORES POR PAGAR A CORTO PLAZO	\$0.00	\$0.00	\$106,444.98	\$106,444.98	\$0.00	\$0.00
A	2112-1	Deudas por Adquisición de Bienes y Contratación de Servicios por Pagar a CP	\$0.00	\$0.00	\$106,444.98	\$106,444.98	\$0.00	\$0.00
A	2112-1-000001	COMISION FEDERAL DE ELECTRICIDAD	\$0.00	\$0.00	\$72,334.00	\$72,334.00	\$0.00	\$0.00
A	2112-1-000006	SOC COOP AGROP REGIONAL ANTORCHA CAMPESINA SCL	\$0.00	\$0.00	\$435.00	\$435.00	\$0.00	\$0.00
A	2112-1-000007	PLAZA DE COBRO SAN MARCOS	\$0.00	\$0.00	\$282.00	\$282.00	\$0.00	\$0.00
A	2112-1-000008	SECRETARIA DE FINANZAS Y ADMINISTRACION DEL GOBIERNO DEL ESTADO DE PUEBLA	\$0.00	\$0.00	\$10,260.00	\$10,260.00	\$0.00	\$0.00
A	2112-1-000009	TELEFONOS DE MEXICO S.A.B. DE C.V.	\$0.00	\$0.00	\$10,051.66	\$10,051.66	\$0.00	\$0.00
A	2112-1-000010	TOKA INTERNACIONAL, S.A.P.I. DE C.V.	\$0.00	\$0.00	\$5,110.20	\$5,110.20	\$0.00	\$0.00
A	2112-1-000014	TELCEL	\$0.00	\$0.00	\$1,000.00	\$1,000.00	\$0.00	\$0.00
A	2112-1-000015	CENTRO DE DISTRIBUCION ORIENTE SA DE CV	\$0.00	\$0.00	\$202.00	\$202.00	\$0.00	\$0.00
A	2112-1-000016	GERENCIA ELECTRONICA Y COMPUTO, SA DE CV	\$0.00	\$0.00	\$5,518.12	\$5,518.12	\$0.00	\$0.00
A	2112-1-000017	AUTOPISTAS NACIONALES SA	\$0.00	\$0.00	\$324.00	\$324.00	\$0.00	\$0.00
A	2112-1-000018	SANTANDER	\$0.00	\$0.00	\$348.00	\$348.00	\$0.00	\$0.00
A	2112-1-000019	MARISOL CAMPOS PAEZ	\$0.00	\$0.00	\$580.00	\$580.00	\$0.00	\$0.00
A	2115	TRANSFERENCIAS OTORGADAS POR PAGAR A CORTO PLAZO	\$0.00	\$0.00	\$151,457.57	\$151,457.57	\$0.00	\$0.00
A	2115-4151	Transferencias internas otorgadas a entidades paraestatales no empresariales y no financieras	\$0.00	\$0.00	\$124,457.57	\$124,457.57	\$0.00	\$0.00
A	2115-4421	Becas y otras ayudas para programas de capacitación	\$0.00	\$0.00	\$27,000.00	\$27,000.00	\$0.00	\$0.00
A	2117	RETENCIONES Y CONTRIBUCIONES POR PAGAR A CORTO PLAZO	\$0.00	\$0.00	\$1,890,550.39	\$3,061,912.76	\$0.00	\$1,171,362.37
A	2117-1	IMPUESTOS POR PAGAR	\$0.00	\$0.00	\$1,453,319.74	\$2,399,555.41	\$0.00	\$946,235.67
A	2117-1-0001	ISR RETENIDO POR SALARIOS	\$0.00	\$0.00	\$966,219.00	\$1,462,522.13	\$0.00	\$496,303.13
A	2117-1-0002	ISR RETENIDO POR HONORARIOS	\$0.00	\$0.00	\$6,512.00	\$6,512.00	\$0.00	\$0.00
A	2117-1-0003	ISSSTEP RETENIDO	\$0.00	\$0.00	\$440,685.39	\$865,401.55	\$0.00	\$424,716.16
A	2117-1-0004	IMSS RETENIDO	\$0.00	\$0.00	\$11,989.57	\$23,684.83	\$0.00	\$11,695.26



Universidad Tecnológica de Huejotzingo ESTADO DE PUEBLA

Balanza de Comprobación del 01/ene./2017 al 31/ene./2017
Cuentas de Mayor con saldo y/o movimientos. (De la cuenta: 1000 a la 6000)

Usr: ASOTO
Rep: rptBalanzaComprobacion

Fecha y hora de Impresión | 07/feb./2017 02:22 p. m.

Nat.	Cuenta	Nombre de la cuenta	SALDO ANTERIOR		MOVIMIENTOS		SALDO ACTUAL	
			DEUDOR	ACREEDOR	DEUDOR	ACREEDOR	DEUDOR	ACREEDOR
A	2117-1-0005	INFONAVIT RETENIDO	\$0.00	\$0.00	\$27,913.78	\$41,434.90	\$0.00	\$13,521.12
A	2117-2	OTRAS RETENCIONES POR PAGAR	\$0.00	\$0.00	\$100,880.65	\$197,924.35	\$0.00	\$97,043.70
A	2117-2-0001	ISSSTEP PRESTAMOS	\$0.00	\$0.00	\$32,303.24	\$63,865.97	\$0.00	\$31,562.73
A	2117-2-0002	FONACOT	\$0.00	\$0.00	\$68,371.41	\$133,853.26	\$0.00	\$65,481.85
A	2117-2-0003	SECRETARIA DE FINANZAS 5 AL MILLAR	\$0.00	\$0.00	\$206.00	\$205.12	\$0.00	-\$0.88
A	2117-5	Impuestos sobre n?mina y otros que se deriven de una relaci?n laboral por Pagar a Corto Plazo	\$0.00	\$0.00	\$336,350.00	\$464,433.00	\$0.00	\$128,083.00
A	2117-5-3981	Impuesto sobre nóminas y otros que se deriven de una relación laboral	\$0.00	\$0.00	\$336,350.00	\$464,433.00	\$0.00	\$128,083.00
A	2119	OTRAS CUENTAS POR PAGAR A CORTO PLAZO	\$0.00	\$0.00	\$124,239.16	\$124,239.16	\$0.00	\$0.00
A	2119-1	ACREEDORES DIVERSOS	\$0.00	\$0.00	\$124,239.16	\$124,239.16	\$0.00	\$0.00
A	2119-1-001	ERIK TAPIA MEJIA	\$0.00	\$0.00	\$2,484.39	\$2,484.39	\$0.00	\$0.00
A	2119-1-002	MARIA DE LA LUZ AMADO ORTIZ	\$0.00	\$0.00	\$5,230.14	\$5,230.14	\$0.00	\$0.00
A	2119-1-003	JOSE ARMANDO SOSA JUAREZ	\$0.00	\$0.00	\$4,242.14	\$4,242.14	\$0.00	\$0.00
A	2119-1-004	ELIZABETH FLORES JUAREZ	\$0.00	\$0.00	\$14,065.64	\$14,065.64	\$0.00	\$0.00
A	2119-1-005	YACUNAH DULCE RODRIGUEZ PERALTA	\$0.00	\$0.00	\$2,456.26	\$2,456.26	\$0.00	\$0.00
A	2119-1-006	KARINA PEREZ GASCA	\$0.00	\$0.00	\$4,300.00	\$4,300.00	\$0.00	\$0.00
A	2119-1-007	ROCIO DEL CARMEN HERNANDEZ LEON	\$0.00	\$0.00	\$4,912.00	\$4,912.00	\$0.00	\$0.00
A	2119-1-008	ANGELICA HURTADO VILLEGAS	\$0.00	\$0.00	\$2,046.00	\$2,046.00	\$0.00	\$0.00
A	2119-1-009	JEANNETTE OLIVA LEDESMA ARIZMENDI	\$0.00	\$0.00	\$2,919.90	\$2,919.90	\$0.00	\$0.00
A	2119-1-010	ENRIQUE GARCIA LOPEZ	\$0.00	\$0.00	\$9,272.68	\$9,272.68	\$0.00	\$0.00
A	2119-1-011	MARIA DE LOS ANGELES LIDIA HERRERA GOMEZ	\$0.00	\$0.00	\$7,827.45	\$7,827.45	\$0.00	\$0.00
A	2119-1-012	ANDRES HERON SANTAMARIA SOTO	\$0.00	\$0.00	\$5,658.12	\$5,658.12	\$0.00	\$0.00
A	2119-1-013	MARIA EUGENIA MARURY LORENZO	\$0.00	\$0.00	\$7,494.68	\$7,494.68	\$0.00	\$0.00
A	2119-1-014	JOSE ALBERTO TAPIA CRUZ	\$0.00	\$0.00	\$12,281.34	\$12,281.34	\$0.00	\$0.00
A	2119-1-015	MARIA ALICIA MORENO ROJAS	\$0.00	\$0.00	\$13,814.44	\$13,814.44	\$0.00	\$0.00
A	2119-1-016	CARLOS ALBERTO MORAN GOMEZ	\$0.00	\$0.00	\$16,352.18	\$16,352.18	\$0.00	\$0.00
A	2119-1-017	ERIKA MALDONADO HERNANDEZ	\$0.00	\$0.00	\$5,234.06	\$5,234.06	\$0.00	\$0.00
A	2119-1-019	MATIAS MENDEZ MENDEZ	\$0.00	\$0.00	\$3,647.74	\$3,647.74	\$0.00	\$0.00
A	3000	HACIENDA PÚBLICA/ PATRIMONIO	\$0.00	\$0.00	\$0.00	\$238,712,536.76	\$0.00	\$238,712,536.76
A	3200	HACIENDA PÚBLICA /PATRIMONIO GENERADO	\$0.00	\$0.00	\$0.00	\$238,712,536.76	\$0.00	\$238,712,536.76
A	3220-0001	RESULTADOS DE EJERCICIOS ANTERIORES	\$0.00	\$0.00	\$0.00	\$68,782,619.55	\$0.00	\$68,782,619.55
A	3220-0002	RESULTADO DEL EJERCICIO 2005	\$0.00	\$0.00	\$0.00	\$8,975,133.96	\$0.00	\$8,975,133.96
A	3220-0003	RESULTADO DEL EJERCICIO 2006	\$0.00	\$0.00	\$0.00	-\$5,585,806.70	\$0.00	-\$5,585,806.70
A	3220-0004	RESULTADO DEL EJERCICIO 2007	\$0.00	\$0.00	\$0.00	\$558,356.51	\$0.00	\$558,356.51
A	3220-0005	RESULTADO DEL EJERCICIO 2008	\$0.00	\$0.00	\$0.00	\$5,007,500.65	\$0.00	\$5,007,500.65
A	3220-0006	RESULTADO DEL EJERCICIO 2009	\$0.00	\$0.00	\$0.00	\$2,273,835.48	\$0.00	\$2,273,835.48
A	3220-0007	RESULTADO DEL EJERCICIO 2010	\$0.00	\$0.00	\$0.00	\$5,309,100.56	\$0.00	\$5,309,100.56
A	3220-0008	RESULTADO DEL EJERCICIO 2011	\$0.00	\$0.00	\$0.00	\$5,462,136.46	\$0.00	\$5,462,136.46
A	3220-0009	RESULTADO DEL EJERCICIO 2012	\$0.00	\$0.00	\$0.00	-\$2,784,281.30	\$0.00	-\$2,784,281.30
A	3220-0010	RESULTADO DEL EJERCICIO 2013	\$0.00	\$0.00	\$0.00	-\$1,082,580.20	\$0.00	-\$1,082,580.20
A	3220-0011	RESULTADO DEL EJERCICIO 2014	\$0.00	\$0.00	\$0.00	\$55,202,280.00	\$0.00	\$55,202,280.00
A	3220-0012	RESULTADO DEL EJERCICIO 2015	\$0.00	\$0.00	\$0.00	\$2,114,975.79	\$0.00	\$2,114,975.79
A	3240	RESERVAS	\$0.00	\$0.00	\$0.00	-\$6,668,031.66	\$0.00	-\$6,668,031.66
A	3241	RESERVAS DE PATRIMONIO	\$0.00	\$0.00	\$0.00	\$169,929,917.21	\$0.00	\$169,929,917.21
A	3241-0001	PATRIMONIO	\$0.00	\$0.00	\$0.00	\$169,929,917.21	\$0.00	\$169,929,917.21
A	3241-0002	EQUIPAMIENTO FAC FEDERAL 2013	\$0.00	\$0.00	\$0.00	\$44,757.50	\$0.00	\$44,757.50
A			\$0.00	\$0.00	\$0.00	\$730,597.00	\$0.00	\$730,597.00



Universidad Tecnológica de Huejotzingo

ESTADO DE PUEBLA

Balanza de Comprobación del 01/ene./2017 al 31/ene./2017

Cuentas de Mayor con saldo y/o movimientos. (De la cuenta: 1000 a la 6000)

Fecha y hora de Impresión | 07/feb./2017 | 02:22 p. m.

Usu: ASOTO
Rep: rptBalanzaComprobacion

Nat.	Cuenta	Nombre de la cuenta	SALDO ANTERIOR		MOVIMIENTOS		SALDO ACTUAL	
			DEUDOR	ACREEDOR	DEUDOR	ACREEDOR	DEUDOR	ACREEDOR
A	3241-0003	EQUIPAMIENTO 2000	\$0.00	\$0.00	\$0.00	\$1,635,444.72	\$0.00	\$1,635,444.72
A	3241-0004	EQUIPAMIENTO CAPCEE	\$0.00	\$0.00	\$0.00	\$2,523,288.00	\$0.00	\$2,523,288.00
A	3241-0005	EQUIPAMIENTO ESTATAL	\$0.00	\$0.00	\$0.00	\$26,614,348.96	\$0.00	\$26,614,348.96
A	3241-0006	EQUIPAMIENTO UTH	\$0.00	\$0.00	\$0.00	\$1,136,497.48	\$0.00	\$1,136,497.48
A	3241-0007	FONDO DE CONTINGENCIA	\$0.00	\$0.00	\$0.00	\$678,897.10	\$0.00	\$678,897.10
A	3241-0008	EQUIPAMIENTO FEDERAL	\$0.00	\$0.00	\$0.00	\$49,570,940.84	\$0.00	\$49,570,940.84
A	3241-0009	EQUIPAMIENTO IP	\$0.00	\$0.00	\$0.00	\$1,522,537.13	\$0.00	\$1,522,537.13
A	3241-0010	EDIFICIOS E INTALA FED	\$0.00	\$0.00	\$0.00	\$65,672,034.18	\$0.00	\$65,672,034.18
A	3241-0011	terrenos	\$0.00	\$0.00	\$0.00	\$19,800,574.50	\$0.00	\$19,800,574.50
A	4000	INGRESOS Y OTROS BENEFICIOS	\$0.00	\$0.00	\$0.00	\$2,674,783.00	\$0.00	\$2,674,783.00
A	4100	INGRESOS DE GESTIÓN	\$0.00	\$0.00	\$0.00	\$10,885.00	\$0.00	\$10,885.00
A	4170	INGRESOS POR VENTA DE BIENES Y SERVICIOS	\$0.00	\$0.00	\$0.00	\$10,885.00	\$0.00	\$10,885.00
A	4172	INGRESOS POR VENTA DE BIENES Y SERVICIOS PRODUCIDOS EN ESTABLECIMIENTOS DEL GOBIERNO	\$0.00	\$0.00	\$0.00	\$10,885.00	\$0.00	\$10,885.00
A	4172-2	Ingresos por Venta de Servicios Producidos en Establecimientos del Gobierno	\$0.00	\$0.00	\$0.00	\$10,885.00	\$0.00	\$10,885.00
A	4172-2-001	SEGURO	\$0.00	\$0.00	\$0.00	\$6,455.00	\$0.00	\$6,455.00
A	4172-2-002	CREDENCIAL	\$0.00	\$0.00	\$0.00	\$4,450.00	\$0.00	\$4,450.00
A	4200	PARTICIPACIONES, APORTACIONES, TRANSFERENCIAS, ASIGNACIONES, SUBSIDIOS Y OTRAS AYUDAS	\$0.00	\$0.00	\$0.00	\$2,663,898.00	\$0.00	\$2,663,898.00
A	4220	TRANSFERENCIAS, ASIGNACIONES, SUBSIDIOS Y OTRAS AYUDAS	\$0.00	\$0.00	\$0.00	\$2,663,898.00	\$0.00	\$2,663,898.00
A	4223	SUBSIDIOS Y SUBVENCIONES	\$0.00	\$0.00	\$0.00	\$2,663,898.00	\$0.00	\$2,663,898.00
A	4223-002	SUBSIDIO ESTATAL	\$0.00	\$0.00	\$0.00	\$2,663,898.00	\$0.00	\$2,663,898.00
D	5000	GASTOS Y OTRAS PÉRDIDAS	\$0.00	\$0.00	\$5,575,801.15	\$0.00	\$5,575,801.15	\$0.00
D	5100	GASTOS DE FUNCIONAMIENTO	\$0.00	\$0.00	\$5,424,343.58	\$0.00	\$5,424,343.58	\$0.00
D	5110	SERVICIOS PERSONALES	\$0.00	\$0.00	\$5,189,815.60	\$0.00	\$5,189,815.60	\$0.00
D	5111	REMUNERACIONES AL PERSONAL DE CARÁCTER PERMANENTE	\$0.00	\$0.00	\$2,458,505.19	\$0.00	\$2,458,505.19	\$0.00
D	5111-1132	Sueldo Base al Personal de Confianza	\$0.00	\$0.00	\$2,458,505.19	\$0.00	\$2,458,505.19	\$0.00
D	5112	REMUNERACIONES AL PERSONAL DE CARÁCTER TRANSITORIO	\$0.00	\$0.00	\$1,564,175.76	\$0.00	\$1,564,175.76	\$0.00
D	5112-1221	Suel base al personal eventual	\$0.00	\$0.00	\$1,564,175.76	\$0.00	\$1,564,175.76	\$0.00
D	5114	SEGURIDAD SOCIAL	\$0.00	\$0.00	\$920,383.15	\$0.00	\$920,383.15	\$0.00
D	5114-1411	Aportaciones de seguridad social	\$0.00	\$0.00	\$920,383.15	\$0.00	\$920,383.15	\$0.00
D	5115	OTRAS PRESTACIONES SOCIALES Y ECONÓMICAS	\$0.00	\$0.00	\$246,751.50	\$0.00	\$246,751.50	\$0.00
D	5115-1541	Prestaciones contractuales	\$0.00	\$0.00	\$246,751.50	\$0.00	\$246,751.50	\$0.00
D	5120	MATERIALES Y SUMINISTROS	\$0.00	\$0.00	\$5,782.00	\$0.00	\$5,782.00	\$0.00
D	5126	COMBUSTIBLES, LUBRICANTES Y ADITIVOS	\$0.00	\$0.00	\$5,202.00	\$0.00	\$5,202.00	\$0.00
D	5126-2611	Combustibles	\$0.00	\$0.00	\$5,000.00	\$0.00	\$5,000.00	\$0.00
D	5126-2612	Lubricantes y aditivos	\$0.00	\$0.00	\$202.00	\$0.00	\$202.00	\$0.00
D	5129	HERRAMIENTAS, REFACCIONES Y ACCESORIOS MENORES	\$0.00	\$0.00	\$580.00	\$0.00	\$580.00	\$0.00
D	5129-2911	Herramientas menores	\$0.00	\$0.00	\$580.00	\$0.00	\$580.00	\$0.00
D	5130	SERVICIOS GENERALES	\$0.00	\$0.00	\$228,745.98	\$0.00	\$228,745.98	\$0.00
D	5131	SERVICIOS BÁSICOS	\$0.00	\$0.00	\$83,385.66	\$0.00	\$83,385.66	\$0.00
D	5131-3111	Energía eléctrica	\$0.00	\$0.00	\$72,334.00	\$0.00	\$72,334.00	\$0.00
D	5131-3141	Telefonía tradicional	\$0.00	\$0.00	\$10,051.66	\$0.00	\$10,051.66	\$0.00
D	5131-3151	Telefonía celular	\$0.00	\$0.00	\$1,000.00	\$0.00	\$1,000.00	\$0.00
D	5132	SERVICIOS DE ARRENDAMIENTO	\$0.00	\$0.00	\$5,518.12	\$0.00	\$5,518.12	\$0.00



Universidad Tecnológica de Huejutzingo ESTADO DE PUEBLA

Balanza de Comprobación del 01/ene./2017 al 31/ene./2017
Cuentas de Mayor con saldo y/o movimientos. (De la cuenta: 1000 a la 6000)

Fecha y hora de Impresión: 07/feb./2017 02:22 p. m.

Usu: ASOTO
Rep: rptBalanzaComprobacion

Nat.	Cuenta	Nombre de la cuenta	SALDO ANTERIOR		MOVIMIENTOS		SALDO ACTUAL	
			DEUDOR	ACREEDOR	DEUDOR	ACREEDOR	DEUDOR	ACREEDOR
D	5132-3271	Arrendamiento de activos intangibles	\$0.00	\$0.00	\$5,518.12	\$0.00	\$5,518.12	\$0.00
D	5134	SERVICIOS FINANCIEROS, BANCARIOS Y COMERCIALES	\$0.00	\$0.00	\$348.00	\$0.00	\$348.00	\$0.00
D	5134-3411	Servicios financieros y bancarios	\$0.00	\$0.00	\$348.00	\$0.00	\$348.00	\$0.00
D	5137	SERVICIOS DE TRASLADO Y VIÁTICOS	\$0.00	\$0.00	\$435.00	\$0.00	\$435.00	\$0.00
D	5137-3751	VIATICOS EN EL PAIS	\$0.00	\$0.00	\$435.00	\$0.00	\$435.00	\$0.00
D	5139	OTROS SERVICIOS GENERALES	\$0.00	\$0.00	\$139,059.20	\$0.00	\$139,059.20	\$0.00
D	5139-3921	Impuestos y derechos	\$0.00	\$0.00	\$10,976.20	\$0.00	\$10,976.20	\$0.00
D	5139-3981	Impuesto sobre nóminas y otros que se derivan de una relación laboral	\$0.00	\$0.00	\$128,083.00	\$0.00	\$128,083.00	\$0.00
D	5200	TRANSFERENCIAS, ASIGNACIONES, SUBSIDIOS Y OTRAS AYUDAS	\$0.00	\$0.00	\$151,457.57	\$0.00	\$151,457.57	\$0.00
D	5210	TRANSFERENCIAS INTERNAS Y ASIGNACIONES AL SECTOR PÚBLICO	\$0.00	\$0.00	\$124,457.57	\$0.00	\$124,457.57	\$0.00
D	5212	TRANSFERENCIAS INTERNAS AL SECTOR PÚBLICO	\$0.00	\$0.00	\$124,457.57	\$0.00	\$124,457.57	\$0.00
D	5212-4151	Transferencias internas otorgadas a entidades paraestatales no empresariales y no financieras	\$0.00	\$0.00	\$124,457.57	\$0.00	\$124,457.57	\$0.00
D	5240	AYUDAS SOCIALES	\$0.00	\$0.00	\$27,000.00	\$0.00	\$27,000.00	\$0.00
D	5242	BECAS	\$0.00	\$0.00	\$27,000.00	\$0.00	\$27,000.00	\$0.00
D	5242-4421	Becas y otras ayudas para programas de capacitación	\$0.00	\$0.00	\$27,000.00	\$0.00	\$27,000.00	\$0.00
Sumas =>			\$0.00	\$0.00	\$267,343,337.84	\$267,343,337.84	\$249,063,425.14	\$249,063,425.14

MTRO. GABRIEL ALEJANDRO MARTINEZ PARENTE RANGEL
RECTOR

C.P. CARLOS ALBERTO MORAN GOMEZ
JEFE DEL DEPARTAMENTO DE RECURSOS FINANCIEROS Y CONTABILIDAD

C.P. NORMA DELYS SANTAMARIA NAVARRO
DIRECTORA DE ADMINISTRACION Y FINANZAS