



Universidad Tecnológica de Huejutzingo
ESTADO DE PUEBLA
Estado de Situación Financiera
 Al 28/feb./2017

Usu: ASOTO
 Rep: rptEstadoSituacionFinanciera

Fecha y hora de Impresión | 08/mar./2017
 11:21 a. m.

2017		2017	
ACTIVO		PASIVO	
<u>ACTIVO CIRCULANTE</u>		<u>PASIVO CIRCULANTE</u>	
EFFECTIVO Y EQUIVALENTES	\$2,266,663.51	CUENTAS POR PAGAR A CORTO PLAZO	\$879,877.94
EFFECTIVO	\$2,253,471.48	SERVICIOS PERSONALES POR PAGAR A CORTO PLAZO	\$152,667.03
BANCOS/ TESORERÍA	\$34,000.00	PROVEEDORES POR PAGAR A CORTO PLAZO	\$0.00
DERECHOS A RECIBIR EFFECTIVO O EQUIVALENTES	\$2,219,471.48	TRANSFERENCIAS OTORGADAS POR PAGAR A CORTO PLAZO	\$0.00
DEUDORES DIVERSOS POR COBRAR A CORTO PLAZO	\$13,192.03	RETENCIONES Y CONTRIBUCIONES POR PAGAR A CORTO PLAZO	\$727,210.91
Total de Activos Circulantes	\$2,266,663.51	OTRAS CUENTAS POR PAGAR A CORTO PLAZO	\$0.00
<u>ACTIVO NO CIRCULANTE</u>		Total de Pasivos Circulantes	\$879,877.94
BIENES INMUEBLES, INFRAESTRUCTURA Y CONSTRUCCIONES EN	\$235,414,311.21	<u>PASIVO NO CIRCULANTE</u>	
TERRENOS	\$139,139,432.52		\$0.00
EDIFICIOS NO HABITACIONALES	\$19,800,574.50		
BIENES MUEBLES	\$119,338,858.02	Total de Pasivos	\$879,877.94
MOBILIARIO Y EQUIPO DE ADMINISTRACIÓN	\$100,987,173.76	HACIENDA PÚBLICA/ PATRIMONIO	
MOBILIARIO Y EQUIPO EDUCACIONAL Y RECREATIVO	\$25,652,757.42	<u>HACIENDA PÚBLICA/PATRIMONIO CONTRIBUIDO</u>	
EQUIPO E INSTRUMENTAL MÉDICO Y DE LABORATORIO	\$65,906,979.54	<u>HACIENDA PÚBLICA/PATRIMONIO GENERADO</u>	\$0.00
VEHÍCULOS Y EQUIPO DE TRANSPORTE	\$327,550.74	RESULTADOS DEL EJERCICIO (AHORRO/ DESAHORRO)	\$236,801,096.78
EQUIPO DE DEFENSA Y SEGURIDAD	\$3,885,597.02	RESERVAS DE EJERCICIOS ANTERIORES	-\$1,911,439.98
MAQUINARIA, OTROS EQUIPOS Y HERRAMIENTAS	\$850,508.00	RESERVAS	\$68,782,619.55
ACTIVOS INTANGIBLES	\$4,363,781.04	RESERVAS DE PATRIMONIO	\$169,929,917.21
SOFTWARE	\$872,064.94		\$0.00
DEPRECIACIÓN, DETERIORO Y AMORTIZACIÓN ACUMULADA DE BIENES	\$872,064.94	<u>EXCESO O INSUFICIENCIA EN LA ACTUALIZACIÓN DE LA</u>	
DEPRECIACIÓN ACUMULADA DE BIENES INMUEBLES	-\$5,584,360.01		\$0.00
DEPRECIACIÓN ACUMULADA DE BIENES MUEBLES	-\$972,504.56	Total Hacienda Pública/Patrimonio	\$236,801,096.78
AMORTIZACIÓN ACUMULADA DE ACTIVOS INTANGIBLES	-\$4,582,873.48	Total de Pasivo y Hacienda Pública/Patrimonio	\$237,680,974.72
Total de Activos No Circulantes	-\$23,981.97		
Total de Activos	\$235,414,311.21		



Universidad Tecnológica de Huejotzingo
ESTADO DE PUEBLA
 Estado de Situación Financiera
 Al 28/feb./2017

Fecha y hora de Impresión 08/mar./2017 11:21 a. m.

Usr: ASOTO
 Rep: rptEstadoSituaciónFinanciera

2017

CUENTAS DE ORDEN PRESUPUESTARIA

LEY DE INGRESOS	
LEY DE INGRESOS ESTIMADA	\$90,181,415.30
LEY DE INGRESOS POR EJECUTAR	\$80,291,247.30
MODIFICACIONES A LA LEY DE INGRESOS ESTIMADA	\$0.00
LEY DE INGRESOS DEVENGADA	\$9,890,168.00
LEY DE INGRESOS RECAUDADA	\$9,890,168.00
PRESUPUESTO DE EGRESOS	
PRESUPUESTO DE EGRESOS APROBADO	\$93,479,642.03
PRESUPUESTO DE EGRESOS POR EJERCER	\$81,678,030.53
MODIFICACIONES AL PRESUPUESTO DE EGRESOS APROBADO	-\$3.52
PRESUPUESTO DE EGRESOS COMPROMETIDO	\$11,801,607.98
PRESUPUESTO DE EGRESOS DEVENGADO	\$11,801,607.98
PRESUPUESTO DE EGRESOS EJERCIDO	\$11,520,576.80
PRESUPUESTO DE EGRESOS PAGADO	\$11,520,576.80

MTRO. GABRIEL ALEJANDRO MARTINEZ PARENTE RANGEL
 RECTOR

C.P. CARLOS ALBERTO MORAN GOMEZ
 JEFE DEL DEPARTAMENTO DE RECURSOS FINANCIEROS Y CONTABILIDAD

C.P. NORMA ELENA SANTAMARIA NAVARRO
 DIRECTORA DE ADMINISTRACION Y FINANZAS



Universidad Tecnológica de Huejutzingo
ESTADO DE PUEBLA
Estado de Variaciones en la Hacienda Pública
Del 01/ene/2017 Al 28/feb./2017

Usr: ASOTO
 Rep: rptEstadoVariacionHacienda

Fecha y hora de Impresión: 08/mar./2017 11:22 a. m.




Concepto	Hacienda Pública/ Patrimonio		Hacienda Pública/ Patrimonio Generado		Ajustes por Cambios de Valor	Total
	Contribuido	De Ejercicios Anteriores	Del Ejercicio	Del Ejercicio		
RECTIFICACIONES DE RESULTADOS DE EJERCICIOS ANTERIORES	\$0.00	\$0.00	\$0.00	\$0.00	\$0.00	\$0.00
PATRIMONIO NETO INICIAL AJUSTADO DEL EJERCICIO	\$0.00	\$0.00	\$0.00	\$0.00	\$0.00	\$0.00
APORTACIONES	\$0.00	\$0.00	\$0.00	\$0.00	\$0.00	\$0.00
DONACIONES DE CAPITAL	\$0.00	\$0.00	\$0.00	\$0.00	\$0.00	\$0.00
ACTUALIZACIÓN DE LA HACIENDA PÚBLICA/PATRIMONIO	\$0.00	\$0.00	\$0.00	\$0.00	\$0.00	\$0.00
VARIACIONES DE LA HACIENDA PÚBLICA/PATRIMONIO NETO DEL EJERCICIO	\$0.00	\$245,757,292.84	-\$335,288.63	\$0.00	\$0.00	\$245,422,004.21
RESULTADOS DEL EJERCICIO (AHORRO/ DESAHORRO)	\$0.00	\$0.00	-\$335,288.63	\$0.00	\$0.00	-\$335,288.63
RESULTADOS DE EJERCICIOS ANTERIORES	\$0.00	\$75,827,375.63	\$0.00	\$0.00	\$0.00	\$75,827,375.63
REVALÚOS	\$0.00	\$0.00	\$0.00	\$0.00	\$0.00	\$0.00
RESERVAS	\$0.00	\$169,929,917.21	\$0.00	\$0.00	\$0.00	\$169,929,917.21
HACIENDA PÚBLICA/PATRIMONIO NETO FINAL DEL EJERCICIO 2016	\$0.00	\$245,757,292.84	-\$335,288.63	\$0.00	\$0.00	\$245,422,004.21
CAMBIOS EN LA HACIENDA PÚBLICA/PATRIMONIO NETO DEL EJERCICIO 2017	\$0.00	\$0.00	\$0.00	\$0.00	\$0.00	\$0.00
APORTACIONES	\$0.00	\$0.00	\$0.00	\$0.00	\$0.00	\$0.00
DONACIONES DE CAPITAL	\$0.00	\$0.00	\$0.00	\$0.00	\$0.00	\$0.00
ACTUALIZACIÓN DE LA HACIENDA PÚBLICA/PATRIMONIO	\$0.00	\$0.00	\$0.00	\$0.00	\$0.00	\$0.00
VARIACIONES DE LA HACIENDA PÚBLICA/PATRIMONIO NETO DEL EJERCICIO :	\$0.00	-\$7,044,756.08	-\$1,576,151.35	\$0.00	\$0.00	-\$8,620,907.43
RESULTADOS DEL EJERCICIO (AHORRO/ DESAHORRO)	\$0.00	\$0.00	-\$1,576,151.35	\$0.00	\$0.00	-\$1,576,151.35
RESULTADOS DE EJERCICIOS ANTERIORES	\$0.00	-\$7,044,756.08	\$0.00	\$0.00	\$0.00	-\$7,044,756.08
REVALÚOS	\$0.00	\$0.00	\$0.00	\$0.00	\$0.00	\$0.00
RESERVAS	\$0.00	\$0.00	\$0.00	\$0.00	\$0.00	\$0.00
SALDO NETO EN LA HACIENDA PÚBLICA/PATRIMONIO 2017	\$0.00	\$238,712,536.76	-\$1,911,439.98	\$0.00	\$0.00	\$236,801,096.78



Universidad Tecnológica de Huejotzingo
ESTADO DE PUEBLA
Estado de Variaciones en la Hacienda Pública
Del 01/ene./2017 Al 28/feb./2017

Fecha y hora de impresión | 08/mar./2017 | 11:22 a. m.

Usu: ASOTO
 Rep: rptEstadoVariacionHacienda

Concepto	Hacienda Publica/ Patrimonio Generado		Ajustes por Cambios de Valor	Total
	Hacienda Publica/ Patrimonio Contribuido	De Ejercicios Anteriores		
 Mtro. GABRIEL ALEJANDRO MARTINEZ PARENTE RANGEL RECTOR				
 C.P. CARLOS ALBERTO MORAN GOMEZ JEFE DEL DEPARTAMENTO DE RECURSOS FINANCIEROS Y CONTABILIDAD				
 C.P. NORMA ELVIRA SANTAMARIA NAVARRO DIRECTORA DE ADMINISTRACION Y FINANZAS				



Universidad Tecnológica de Huejotzingo
ESTADO DE PUEBLA

Estado de Cambios en la Situación Financiera

Del 01/ene./2017 Al 28/feb./2017

Usu: ASOTO

Rep: rptEstadoCambiosSituacionFinanciera

Fecha y hora de Impresión 08/mar./2017 11:24 a. m.

	<u>Origen</u>	<u>Aplicación</u>
ACTIVO	\$8,588,432.21	
<u>ACTIVO CIRCULANTE</u>	<u>\$13,163,543.00</u>	
EFFECTIVO Y EQUIVALENTES	\$12,800,418.94	
DERECHOS A RECIBIR EFECTIVO O EQUIVALENTES	\$363,124.06	
<u>ACTIVO NO CIRCULANTE</u>		<u>\$4,575,110.79</u>
BIENES INMUEBLES, INFRAESTRUCTURA Y CONSTRUCCIONES EN PROCESO		
BIENES MUEBLES		\$8,512,211.35
ACTIVOS INTANGIBLES		\$213,373.30
DEPRECIACIÓN, DETERIORO Y AMORTIZACIÓN ACUMULADA DE BIENES	\$4,150,473.86	
PASIVO	\$32,475.22	
<u>PASIVO CIRCULANTE</u>	<u>\$32,475.22</u>	
CUENTAS POR PAGAR A CORTO PLAZO	\$32,475.22	
<u>PASIVO NO CIRCULANTE</u>		
HACIENDA PÚBLICA/ PATRIMONIO		\$8,620,907.43
<u>HACIENDA PÚBLICA/PATRIMONIO CONTRIBUIDO</u>		
<u>HACIENDA PÚBLICA /PATRIMONIO GENERADO</u>		<u>\$8,620,907.43</u>
RESULTADOS DEL EJERCICIO (AHORRO/ DESAHORRO)		\$1,576,151.35
RESULTADOS DE EJERCICIOS ANTERIORES		\$7,044,756.08
RESERVAS		
<u>EXCESO O INSUFICIENCIA EN LA ACTUALIZACIÓN DE LA HACIENDA PÚBLICA/ PATRIMONIO</u>		

MTR. GABRIEL ALEJANDRO MARTINEZ PARENTE RANGEL
RECTOR

C.P. CARLOS ALBERTO MORAN GOMEZ
JEFE DEL DEPARTAMENTO DE RECURSOS FINANCIEROS Y CONTABILIDAD

C.P. NORMA ELENA SANTAMARIA NAVARRO
DIRECTORA DE ADMINISTRACION Y FINANZAS



UNIVERSIDAD TECNOLÓGICA DE HUEJUTZINGO

CLAVE: 90-42

INFORME DE PASIVOS CONTINGENTES

AL 28 DE ENERO DE 2017

NO APLICA

UNIVERSIDAD TECNOLÓGICA DE HUEJOTZINGO

CLAVE: 90-42

NOTAS A LOS ESTADOS FINANCIEROS

AL 28 DE FEBRERO DE 2017



INTRODUCCIÓN

De conformidad a lo establecido en los artículos 46, 49 y 52 de la Ley General de Contabilidad Gubernamental (LGCG), los entes públicos deberán emitir en forma periódica estados financieros; así mismo, cuando algún rubro así lo requiera se deberá acompañar de notas a los estados financieros, con la finalidad de revelar y proporcionar información adicional y suficiente que amplíe y dé significado a los datos contenidos en los estados financieros, los cuales serán la base para la emisión de Informes Periódicos y para la formulación de la Cuenta Pública Anual.

Por lo expuesto con anterioridad, para el debido cumplimiento a los preceptos normativos, se emiten los estados financieros, así como las respectivas notas que los acompañan, elaborados conforme al formato, estructura y requerimientos técnicos establecidos por el Consejo de Armonización Contable (CONAC), donde se muestra la situación financiera y el resultado de la gestión financiera y presupuestaria al 28 de febrero de 2017, de esta Universidad Tecnológica de Huejotzingo.

NOTAS DE DESGLOCE

EFFECTIVO Y EQUIVALENTES

Se utilizan tres fondos para el pago de compromisos urgentes y de poca cuantía, así también se tienen contratadas nueve cuentas bancarias para el manejo transparente de los recursos por fondo, las cuales se describen a continuación:

BANCO	NO. CUENTA	IMPORTE	FONDO
SANTANDER	65504876824	391,258.95	PROMEP 2012
SANTANDER	65504876886	499,901.97	FONDO DE CONTINGENCIA
SANTANDER	65504876946	173,600.43	INGRESOS PROPIOS
SANTANDER	65505181709	125,000.00	APOYO A MADRES MEXICANAS
SANTANDER	65505893602	606,138.00	PFCE 2016
SANTANDER	6550586218	53,611.65	CONVENIO/25/2016 (FNE)
SANTANDER	65505938856	350,479.54	ESTATAL 2017
SANTANDER	65505965632	15,873.34	FEDERAL 2017
SANTANDER	65505965677	3,607.60	CAPTACION 2017



UNIVERSIDAD TECNOLÓGICA DE HUEJOTZINGO

CLAVE: 90-42

NOTAS A LOS ESTADOS FINANCIEROS

AL 28 DE FEBRERO DE 2017

BIENES MUEBLES E INMUEBLES

El valor de los Bienes Muebles e Inmuebles de esta entidad, así como la depreciación aplicada a los mismos, son reconocidos de conformidad a las Normas Específicas de Registro y Valoración del Patrimonio emitidas por el CONAC, los cuales están conformados de la siguiente manera:

CONCEPTO	IMPORTE
BIENES INMUEBLES, INFRAESTRUCTURA Y CONSTRUCCIONES EN PROCESO	139,139,432.52
ACTIVOS INTANGIBLES	872,064.94
BIENES MUEBLES	100,987,173.76
DEPRECIACIÓN ACUMULADA DE BIENES	5,584,360.01

PASIVO

El Pasivo está conformado por cuentas e impuestos por pagar, estos últimos, son causados por obligaciones laborales y se liquidan en el mes de Marzo:

CONCEPTO	IMPORTE
APORTACIONES DE SEGURIDAD SOCIAL	152,667.03
ISR RETENIDO POR SALARIOS	499,940.43
ISSSTEP RETENIDO	-0.98
IMPUESTO SOBRE NOMINAS ESTATAL	128,364.00
IMSS	11,669.10
INFONAVIT	28,428.19

UNIVERSIDAD TECNOLÓGICA DE HUEJOTZINGO

CLAVE: 90-42

NOTAS A LOS ESTADOS FINANCIEROS

AL 28 DE FEBRERO DE 2017



INGRESOS DE GESTIÓN

Los ingresos que obtiene la Universidad se clasifican en Propios, Captación de Derechos y Subsidios Estatales y Federales.

DESCRIPCIÓN	IMPORTE
- PROPIOS. Son aquellos que se obtienen por la prestación de servicios en las instalaciones de la Universidad.	370,540.00
- SUBSIDIOS. Son los otorgados por el Estado a nivel Estatal y Federal para la operatividad de la Entidad.	9,519,628.00

GASTOS

Las erogaciones realizadas por la Universidad para su funcionamiento, son las se describen a continuación:

DESCRIPCIÓN	IMPORTE
- Servicios Personales. Remuneraciones, prestaciones y gastos de seguridad social que se le proporcionan al personal que labora en la Universidad.	10,656,286.35
- Materiales y Suministros. Insumos adquiridos para el funcionamiento de la Entidad, como papelería y útiles de oficina, material de impresión y reproducción, entre otros.	104,501.21
- Servicios Generales. Son los contratados con particulares o con el Sector Público para la recepción de un servicio como energía eléctrica, telefonía, telecomunicaciones, entre otros.	790,332.05
- Transferencia, Asignaciones, Subsidios y Otras Ayudas. En el caso de la Universidad, son las erogaciones realizadas en apoyo a la comunidad estudiantil mediante becas.	250,488.37

NOTAS DE MEMORIA

- El Presupuesto de Ingresos y de Egresos es registrado de conformidad con las normas establecidas por la CONAC, respetando cada momento contable presupuestal de los mismos, con la finalidad mostrar total transparencia en el manejo de los recursos.

- El presupuesto de Ingresos devengado en este mes es por la cantidad de:	9,890,168.00
- El presupuesto de Egresos Ejercido en este mes es por la cantidad de:	11,520,576.80



UNIVERSIDAD TECNOLÓGICA DE HUEJOTZINGO

CLAVE: 90-42

NOTAS A LOS ESTADOS FINANCIEROS

AL 28 DE FEBRERO DE 2017

NOTAS DE GESTIÓN ADMINISTRATIVA

- Los Estados Financieros, programáticos, presupuestales y económicos fueron realizados con fundamento en la Ley General de Contabilidad Gubernamental, los Postulados Básicos de Contabilidad Gubernamental y demás Normatividad aplicable emitida por el CONAC. Estos revelan los aspectos económicos financieros más importantes durante la gestión de esta administración.

- La Universidad Tecnológica de Huejotzingo es un organismo público descentralizado del Gobierno del Estado de Puebla, fundada desde 1998. Perteneció al Subsistema Nacional de Universidades Tecnológicas de la Secretaría de Educación Pública. Localizada en Santa Ana Xamimilulco, Huejotzingo Puebla.

OBJETO SOCIAL Y PRINCIPAL ACTIVIDAD: Proporcionar servicios de educación Técnica Superior Universitaria e Ingeniería.

EJERCICIO FISCAL: Esta Cuenta Pública esta comprendida del 01 de Enero al 31 de diciembre de 2017.

REGIMEN JURIDICO: Se pertenece al Régimen de las personas morales con fines no lucrativos.

CONSIDERACIONES FISCALES: De conformidad al artículo 102 de la LISR, la Entidad no está sujeta al pago del Impuesto Sobre la Renta, sin embargo debe llevar sus registros en sistemas contables que operen de conformidad al Código Fiscal de la Federación y a la Ley General de Contabilidad Gubernamental; Exigir documentación que reúna requisitos fiscales, cuando se realicen pagos a terceros; Retener y enterar el impuesto por salarios de los trabajadores, el 10% del ISR sobre los servicios de honorarios y arrendamientos, proporcionar constancias de retenciones efectuadas y presentar declaraciones informativas por las retenciones efectuadas. De acuerdo a la Ley de Hacienda del Estado de Puebla se está obligado al pago del Impuesto Sobre Remuneraciones a los Trabajadores (3%).

Los Estados Financieros presentados son emitidos del Sistema Automatizado de Administración y Contabilidad Gubernamental por el periodo citado.

"BAJO PROTESTA DE DECIR VERDAD DECLARAMOS QUE LOS ESTADOS FINANCIEROS Y SUS NOTAS, SON RAZONABLEMENTE CORRECTOS Y SON RESPONSABILIDAD DEL EMISOR"


MTRO. GABRIEL ALEJANDRO MARTÍNEZ PARENTE RANGEL
RECTOR


C.P. NORMA ELENA SANTAMARÍA NAVARRO
DIRECTORA DE ADMINISTRACIÓN Y FINANZAS



Universidad Tecnológica de Huejotzingo

ESTADO DE PUEBLA

Reporte Analítico del Activo
Del 01/feb./2017 al 28/feb./2017

Usr: ASOTO
Rep: rptEstadoAnaliticoDeActivosYPasivos

Fecha y hora de Impresión
08/mar./2017
11:27 a. m.

Cuenta Contable	Saldo Inicial	Cargos del periodo	Abonos del periodo	Saldo Final	Flujo del Periodo
1000 ACTIVO	\$237,903,263.98	\$16,848,021.24	\$17,070,310.50	\$237,680,974.72	-\$222,289.26
1100 ACTIVO CIRCULANTE	\$2,488,952.77	\$16,848,021.24	\$17,070,310.50	\$2,266,663.51	-\$222,289.26
1110 EFECTIVO Y EQUIVALENTES	\$2,484,409.02	\$9,596,650.01	\$9,827,587.55	\$2,253,471.48	-\$230,937.54
1111 EFECTIVO	\$0.00	\$34,000.00	\$0.00	\$34,000.00	\$34,000.00
1112 BANCOS/TESORERÍA	\$2,484,409.02	\$9,562,650.01	\$9,827,587.55	\$2,219,471.48	-\$264,937.54
1120 DERECHOS A RECIBIR EFECTIVO O EQUIVALENTES	\$4,543.75	\$7,251,371.23	\$7,242,722.95	\$13,192.03	\$8,648.28
1122 CUENTAS POR COBRAR A CORTO PLAZO	\$0.00	\$7,215,385.00	\$7,215,385.00	\$0.00	\$0.00
1123 DEUDORES DIVERSOS POR COBRAR A CORTO PLAZO	\$4,543.75	\$35,986.23	\$27,337.95	\$13,192.03	\$8,648.28
1200 ACTIVO NO CIRCULANTE	\$235,414,311.21	\$0.00	\$0.00	\$235,414,311.21	\$0.00
1230 BIENES INMUEBLES, INFRAESTRUCTURA Y CONSTRUCCIONES EN P	\$139,139,432.52	\$0.00	\$0.00	\$139,139,432.52	\$0.00
1231 TERRENOS	\$19,800,574.50	\$0.00	\$0.00	\$19,800,574.50	\$0.00
1233 EDIFICIOS NO HABITACIONALES	\$119,338,858.02	\$0.00	\$0.00	\$119,338,858.02	\$0.00
1240 BIENES MUEBLES	\$100,987,173.76	\$0.00	\$0.00	\$100,987,173.76	\$0.00
1241 MOBILIARIO Y EQUIPO DE ADMINISTRACIÓN	\$25,652,757.42	\$0.00	\$0.00	\$25,652,757.42	\$0.00
1242 MOBILIARIO Y EQUIPO EDUCACIONAL Y RECREATIVO	\$65,906,979.54	\$0.00	\$0.00	\$65,906,979.54	\$0.00
1243 EQUIPO E INSTRUMENTAL MÉDICO Y DE LABORATORIO	\$327,550.74	\$0.00	\$0.00	\$327,550.74	\$0.00
1244 VEHÍCULOS Y EQUIPO DE TRANSPORTE	\$3,885,597.02	\$0.00	\$0.00	\$3,885,597.02	\$0.00
1245 EQUIPO DE DEFENSA Y SEGURIDAD	\$850,508.00	\$0.00	\$0.00	\$850,508.00	\$0.00
1246 MAQUINARIA, OTROS EQUIPOS Y HERRAMIENTAS	\$4,363,781.04	\$0.00	\$0.00	\$4,363,781.04	\$0.00
1250 ACTIVOS INTANGIBLES	\$872,064.94	\$0.00	\$0.00	\$872,064.94	\$0.00
1251 SOFTWARE	\$872,064.94	\$0.00	\$0.00	\$872,064.94	\$0.00
1260 DEPRECIACIÓN, DETERIORO Y AMORTIZACIÓN ACUMULADA DE BIEN	-\$5,584,360.01	\$0.00	\$0.00	-\$5,584,360.01	\$0.00
1261 DEPRECIACIÓN ACUMULADA DE BIENES INMUEBLES	-\$972,504.56	\$0.00	\$0.00	-\$972,504.56	\$0.00
1263 DEPRECIACIÓN ACUMULADA DE BIENES MUEBLES	-\$4,582,873.48	\$0.00	\$0.00	-\$4,582,873.48	\$0.00
1265 AMORTIZACIÓN ACUMULADA DE ACTIVOS INTANGIBLES	-\$28,981.97	\$0.00	\$0.00	-\$28,981.97	\$0.00






Universidad Tecnológica de Huejutzingo
ESTADO DE PUEBLA

Reporte Analítico del Activo
Del 01/feb./2017 al 28/feb./2017

Usu: ASOTO
Rep: rptEstadoAnalíticoDeActivosYPasivos

Fecha y hora de impresión: 08/mar./2017 11:27 a. m.

Cuenta Contable	Saldo Inicial	Cargos del periodo	Abonos del periodo	Saldo Final	Flujo del Periodo
 MITRO. GABRIEL ALEJANDRO MARTINEZ PARENTE RANGEL RECTOR					
 C.P. CARLOS ALBERTO MORAN GOMEZ JEFE DEL DEPARTAMENTO DE RECURSOS FINANCIEROS Y CONTABILIDAD					
 C.P. NORMA ELENA SANTAMARÍA NAVARRO DIRECTORA DE ADMINISTRACION Y FINANZAS					



Universidad Tecnológica de Huejotzingo
ESTADO DE PUEBLA

Reporte Analítico del Pasivo
Del 01/feb./2017 al 28/feb./2017

Usr: ASOTO
Rep: rptEstadoAnaliticoDeActivosYPasivos

Fecha y hora de Impresión 08/mar./2017
11:28 a. m.

Cuenta Contable	Saldo Inicial	Cargos		Abonos		Flujo del Periodo
		del periodo	del periodo	del periodo	del periodo	
2000 PASIVO	\$2,091,745.37	\$8,661,758.04	\$7,449,890.61	\$879,877.94	-\$1,211,867.43	
2100 PASIVO CIRCULANTE	\$2,091,745.37	\$8,661,758.04	\$7,449,890.61	\$879,877.94	-\$1,211,867.43	
2110 CUENTAS POR PAGAR A CORTO PLAZO	\$2,091,745.37	\$8,661,758.04	\$7,449,890.61	\$879,877.94	-\$1,211,867.43	
2111 SERVICIOS PERSONALES POR PAGAR A CORTO PLAZO	\$920,383.00	\$6,234,186.72	\$5,466,470.75	\$152,667.03	-\$767,715.97	
2112 PROVEEDORES POR PAGAR A CORTO PLAZO	\$0.00	\$531,941.28	\$531,941.28	\$0.00	\$0.00	
2115 TRANSFERENCIAS OTORGADAS POR PAGAR A CORTO PLAZO	\$0.00	\$106,872.40	\$106,872.40	\$0.00	\$0.00	
2117 RETENCIONES Y CONTRIBUCIONES POR PAGAR A CORTO PLAZO	\$1,171,362.37	\$1,648,182.12	\$1,204,030.66	\$727,210.91	-\$444,151.46	
2119 OTRAS CUENTAS POR PAGAR A CORTO PLAZO	\$0.00	\$140,575.52	\$140,575.52	\$0.00	\$0.00	

MTRO. GABRIEL ALEJANDRO MARTINEZ PARENTE RANGEL

RECTOR

C.P. CARLOS ALBERTO MORAN GOMEZ

JEFE DEL DEPARTAMENTO DE RECURSOS FINANCIEROS Y CONTABILIDAD

C.P. NORMA ELENA SANTAMARÍA NAVARRO

DIRECTORA DE ADMINISTRACION Y FINANZAS



Universidad Tecnológica de Huejotzingo
ESTADO DE PUEBLA
Estado de Actividades

Usr: ASOTO
Rep: rptEstadoActividades

Del 01/feb./2017 al 28/feb./2017

Fecha y hora de Impresión 08/mar./2017 11:30 a. m.

	<u>2017</u>	<u>2016</u>
INGRESOS Y OTROS BENEFICIOS		
INGRESOS DE GESTIÓN	\$359,655.00	\$42,875.00
INGRESOS POR VENTA DE BIENES Y SERVICIOS	\$359,655.00	\$42,875.00
PARTICIPACIONES, APORTACIONES, TRANSFERENCIAS, ASIGNACIONES, SUBSIDIOS Y OTRAS AYUDAS	\$6,855,730.00	\$2,860,532.00
TRANSFERENCIAS, ASIGNACIONES, SUBSIDIOS Y OTRAS AYUDAS	\$6,855,730.00	\$2,860,532.00
TRANSFERENCIAS INTERNAS Y ASIGNACIONES DEL SECTOR PÚBLICO	\$0.00	\$78,111.00
SUBSIDIOS Y SUBVENCIONES	\$6,855,730.00	\$2,782,421.00
OTROS INGRESOS Y BENEFICIOS	\$0.00	\$10,279.42
INGRESOS FINANCIEROS	\$0.00	\$10,279.42
Total de Ingresos y Otros Beneficios	\$7,215,385.00	\$2,913,686.42
GASTOS Y OTRAS PÉRDIDAS		
GASTOS DE FUNCIONAMIENTO	\$6,126,776.03	\$3,293,145.69
SERVICIOS PERSONALES	\$5,466,470.75	\$2,062,935.00
MATERIALES Y SUMINISTROS	\$98,719.21	\$112,177.98
SERVICIOS GENERALES	\$561,586.07	\$1,118,032.71
TRANSFERENCIAS, ASIGNACIONES, SUBSIDIOS Y OTRAS AYUDAS	\$99,030.80	\$141,111.00
AYUDAS SOCIALES	\$99,030.80	\$141,111.00
PARTICIPACIONES Y APORTACIONES	\$0.00	\$0.00
INTERESES, COMISIONES Y OTROS GASTOS DE LA DEUDA PÚBLICA	\$0.00	\$0.00
OTROS GASTOS Y PÉRDIDAS EXTRAORDINARIAS	\$0.00	\$0.00
INVERSIÓN PÚBLICA	\$0.00	\$0.00
Total de Gastos y otras Pérdidas	\$6,225,806.83	\$3,434,256.69
Resultado del Ejercicio (Ahorro/Desahorro)	\$989,578.17	-\$520,570.27



MTRO. GABRIEL ALEJANDRO MARTINEZ PARENTE RANGEL
RECTOR



C.P. NORMA ELENA SANTAMARIA NAVARRO
DIRECTORA DE ADMINISTRACION Y FINANZAS



C.P. CARLOS ALBERTO MORAN GOMEZ
JEFE DEL DEPARTAMENTO DE RECURSOS FINANCIEROS Y CONTABILIDAD



Universidad Tecnológica de Huejotzingo
ESTADO DE PUEBLA
Estados de Resultados

Del 01/feb./2017 al 28/feb./2017

Usr: ASOTO
 Rep: rptEstadoResultado

Fecha y hora de Impresión 08/mar./2017
 11:32 a. m.

	PERIODO	%	ACUMULADO	%
	1/feb. al 28/feb./2017		01/ene al 28/feb./2017	
INGRESOS Y OTROS BENEFICIOS				
INGRESOS DE GESTIÓN	\$359,655.00	4.98 %	\$370,540.00	3.74 %
INGRESOS POR VENTA DE BIENES Y SERVICIOS	\$359,655.00	4.98 %	\$370,540.00	3.74 %
PARTICIPACIONES, APORTACIONES, TRANSFERENCIAS, ASIGNACIONES	\$6,855,730.00	95.01 %	\$9,519,628.00	96.25 %
TRANSFERENCIAS, ASIGNACIONES, SUBSIDIOS Y OTRAS AYUDAS	\$6,855,730.00	95.01 %	\$9,519,628.00	96.25 %
SUBSIDIOS Y SUBVENCIONES	\$6,855,730.00	95.01 %	\$9,519,628.00	96.25 %
OTROS INGRESOS Y BENEFICIOS	\$0.00	0.00 %	\$0.00	0.00 %
Total de Ingresos	\$7,215,385.00	100.00 %	\$9,890,168.00	100.00 %
GASTOS Y OTRAS PÉRDIDAS				
GASTOS DE FUNCIONAMIENTO	\$6,126,776.03	84.91 %	\$11,551,119.61	116.79 %
SERVICIOS PERSONALES	\$5,466,470.75	75.76 %	\$10,656,286.35	107.74 %
MATERIALES Y SUMINISTROS	\$98,719.21	1.36 %	\$104,501.21	1.05 %
SERVICIOS GENERALES	\$561,586.07	7.78 %	\$790,332.05	7.99 %
TRANSFERENCIAS, ASIGNACIONES, SUBSIDIOS Y OTRAS AYUDAS	\$99,030.80	1.37 %	\$250,488.37	2.53 %
TRANSFERENCIAS INTERNAS Y ASIGNACIONES AL SECTOR PÚBLICO	\$0.00	0.00 %	\$124,457.57	1.25 %
AYUDAS SOCIALES	\$99,030.80	1.37 %	\$126,030.80	1.27 %
PARTICIPACIONES Y APORTACIONES	\$0.00	0.00 %	\$0.00	0.00 %
INTERESES, COMISIONES Y OTROS GASTOS DE LA DEUDA PÚBLICA	\$0.00	0.00 %	\$0.00	0.00 %
OTROS GASTOS Y PÉRDIDAS EXTRAORDINARIAS	\$0.00	0.00 %	\$0.00	0.00 %
INVERSIÓN PÚBLICA	\$0.00	0.00 %	\$0.00	0.00 %
Total de Gastos y otras Perdidas	\$6,225,806.83	86.28 %	\$11,801,607.98	119.32 %
Ahorro / Desahorro Neto del Ejercicio	\$989,578.17	13.71 %	-\$1,911,439.98	-19.32 %

MTRO. GABRIEL ALEJANDRO MARTINEZ PARENTE RANGEL
 RECTOR

C.P. NORMA ELENA SANTAMARIA NAVARRO
 DIRECTORA DE ADMINISTRACION Y FINANZAS

C.P. CARLOS ALBERTO MORAN GOMEZ

JEFÉ DEL DEPARTAMENTO DE RECURSOS FINANCIEROS Y CONTABILIDAD



Universidad Tecnológica de Huejotzingo
ESTADO DE PUEBLA
Estado de Flujos de Efectivo
Del 01/ene/2017 Al 28/feb./2017

Usu: ASOTO
 Rep: rptEstadoFlujosEfectivo

Fecha y hora de Impresión | 08/mar./2017
 11:33 a. m.

Concepto	2017	2016
FLUJOS DE EFECTIVO DE LAS ACTIVIDADES DE OPERACIÓN		
ORIGEN	\$9,890,168.00	\$100,235,563.91
PRODUCTOS DE TIPO CORRIENTE	\$0.00	\$122,852.25
INGRESOS POR VENTAS DE BIENES	\$370,540.00	\$4,435,846.99
PARTICIPACIONES Y APORTACIONES	\$0.00	\$3,251,879.38
TRANSFERENCIAS, ASIGNACIONES, SUBSIDIOS Y OTRA AYUDAS	\$9,519,628.00	\$92,424,985.29
APLICACIÓN	\$14,055,362.75	\$102,646,573.53
SERVICIOS PERSONALES	\$10,503,619.17	\$72,665,958.19
MATERIALES Y SUMINISTROS	\$104,501.21	\$5,773,679.14
SERVICIOS GENERALES	\$661,968.05	\$21,011,527.97
TRANSFERENCIAS INTERNAS Y ASIGNACIONES AL SECTOR PÚBLICO	\$124,457.57	\$977,573.70
AYUDAS SOCIALES	\$126,030.80	\$712,052.04
OTRAS APLICACIONES DE OPERACIÓN	\$2,534,785.95	\$1,505,782.49
FLUJOS NETOS DE EFECTIVO POR ACTIVIDADES DE OPERACIÓN	-\$4,165,194.75	-\$2,411,009.62
FLUJOS DE EFECTIVO DE LAS ACTIVIDADES DE INVERSIÓN		
APLICACIÓN	\$0.00	\$10,175,866.00
BIENES MUEBLES	\$0.00	\$9,962,492.70
OTRAS APLICACIONES DE INVERSIÓN	\$0.00	\$213,373.30
FLUJOS NETOS DE EFECTIVO POR ACTIVIDADES DE INVERSIÓN	\$0.00	-\$10,175,866.00
FLUJO DE EFECTIVO DE LAS ACTIVIDADES DE FINANCIAMIENTO		
INCREMENTO/DISMINUCIÓN NETA EN EL EFECTIVO Y EQUIVALENTES AL EFEC	-\$4,165,194.75	-\$12,586,875.62
EFFECTIVO Y EQUIVALENTES AL EFECTIVO AL INICIO DEL EJERCICIO	\$6,418,666.23	\$19,005,541.85
EFFECTIVO Y EQUIVALENTES AL EFECTIVO AL FINAL DEL EJERCICIO	\$2,253,471.48	\$6,418,666.23



 MTRO. GABRIEL ALEJANDRO MARTINEZ PARENTE
 RANCFI

RECTOR



 C.P. CARLOS ALBERTO MORAN GOMEZ

JEFE DEL DEPARTAMENTO DE RECURSOS
 FINANCIEROS Y CONTABILIDAD



 C.P. NORMA ELENA SANTAMARIA NAVARRO

DIRECTORA DE ADMINISTRACION Y FINANZAS



Universidad Tecnológica de Huejotzingo
ESTADO DE PUEBLA
Estado Analítico de Ingresos Presupuestales
Del 01/feb./2017 Al 28/feb./2017

Fecha y hora de Impresión: 08/mar./2017 10:45 a. m.

Usu: ggutierrez
 Rep: rptEstadoPresupuestoIngresosRB_CP

Rúbricos de los Ingresos	Ingreso					Diferencia (6=5-1)
	Estimado (1)	Ampliaciones / (Reducciones) (2)	Modificado (3=1+2)	Devengados (4)	Recaudado (5)	
INGRESOS DERIVADOS DE FINANCIAMIENTOS	\$0.00	\$0.00	\$0.00	\$0.00	\$0.00	0.00
IMPUESTOS	\$0.00	\$0.00	\$0.00	\$0.00	\$0.00	0.00
CUOTAS Y APORTACIONES DE SEGURIDAD SOCIAL	\$0.00	\$0.00	\$0.00	\$0.00	\$0.00	0.00
CONTRIBUCIONES DE MEJORAS	\$0.00	\$0.00	\$0.00	\$0.00	\$0.00	0.00
DERECHOS	\$0.00	\$0.00	\$0.00	\$0.00	\$0.00	0.00
PRODUCTOS	\$0.00	\$0.00	\$0.00	\$0.00	\$0.00	0.00
Corriente	\$0.00	\$0.00	\$0.00	\$0.00	\$0.00	0.00
Capital	\$0.00	\$0.00	\$0.00	\$0.00	\$0.00	0.00
APROVECHAMIENTOS	\$0.00	\$0.00	\$0.00	\$0.00	\$0.00	0.00
Corriente	\$0.00	\$0.00	\$0.00	\$0.00	\$0.00	0.00
Capital	\$0.00	\$0.00	\$0.00	\$0.00	\$0.00	0.00
INGRESOS POR VENTAS DE BIENES:	\$1,792,869.68	\$6.00	\$1,792,869.68	\$559,655.00	\$359,655.00	-1,433,214.68
PARTICIPACIONES Y APORTACIONES	\$0.00	\$0.00	\$0.00	\$0.00	\$0.00	0.00
TRANSFERENCIAS, ASIGNACIONES, SUBSIDIOS Y OTRA AYUDAS	\$88,388,545.62	\$0.00	\$88,388,545.62	\$6,855,730.00	\$6,855,730.00	-81,532,815.62
Total	\$90,181,415.30	\$0.00	\$90,181,415.30	\$7,215,385.00	\$7,215,385.00	-82,966,030.30

Estado Analítico de Ingresos por Fuente de Financiamiento	Ingreso					Diferencia (6=5-1)
	Estimado (1)	Ampliaciones / (Reducciones) (2)	Modificado (3=1+2)	Devengados (4)	Recaudado (5)	
IMPUESTOS	\$0.00	\$0.00	\$0.00	\$0.00	\$0.00	0.00
CONTRIBUCIONES DE MEJORAS	\$0.00	\$0.00	\$0.00	\$0.00	\$0.00	0.00
DERECHOS	\$0.00	\$0.00	\$0.00	\$0.00	\$0.00	0.00
PRODUCTOS	\$0.00	\$0.00	\$0.00	\$0.00	\$0.00	0.00
Corriente	\$0.00	\$0.00	\$0.00	\$0.00	\$0.00	0.00
Capital	\$0.00	\$0.00	\$0.00	\$0.00	\$0.00	0.00
APROVECHAMIENTOS	\$0.00	\$0.00	\$0.00	\$0.00	\$0.00	0.00
Corriente	\$0.00	\$0.00	\$0.00	\$0.00	\$0.00	0.00
Capital	\$0.00	\$0.00	\$0.00	\$0.00	\$0.00	0.00
PARTICIPACIONES Y APORTACIONES	\$0.00	\$0.00	\$0.00	\$0.00	\$0.00	0.00
Ingresos del Gobierno	\$0.00	\$0.00	\$0.00	\$0.00	\$0.00	0.00
Ingresos de Organismos y Empresas	\$0.00	\$0.00	\$0.00	\$0.00	\$0.00	0.00
CUOTAS Y APORTACIONES DE SEGURIDAD SOCIAL	\$0.00	\$0.00	\$0.00	\$0.00	\$0.00	0.00
INGRESOS POR VENTAS DE BIENES	\$1,792,869.68	\$0.00	\$1,792,869.68	\$359,655.00	\$359,655.00	-1,433,214.68
TRANSFERENCIAS, ASIGNACIONES, SUBSIDIOS Y OTRA AYUDA	\$88,388,545.62	\$0.00	\$88,388,545.62	\$6,855,730.00	\$6,855,730.00	-81,532,815.62



Universidad Tecnológica de Huejotzingo
ESTADO DE PUEBLA

Estado Analítico de Ingresos Presupuestales

Del 01/feb./2017 Al 28/feb./2017

Fecha y hora de Impresión | 08/mar./2017
01:30 p. m.

Usu: ggutierrez
Rep: rptEstadoPresupuestoIngresosRB_CP

Rubros de los Ingresos	Ingreso					Diferencia (6-5-1)
	Estimado (1)	Ampliaciones / (Reducciones) (2)	Modificado (3=1+2)	Devengados (4)	Recaudado (5)	


Ingresos Derivados de Financiamiento

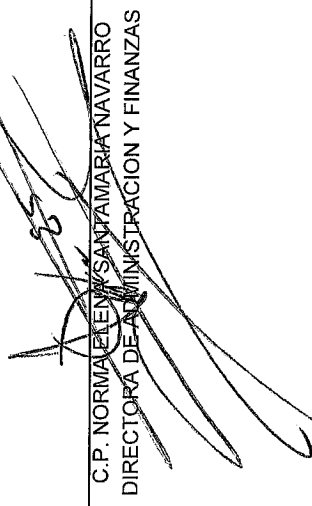
INGRESOS DERIVADOS DE FINANCIAMIENTOS

Total

	\$0.00	\$0.00	\$0.00	\$0.00	\$0.00	0.00
Total	\$90,181,415.30	\$0.00	\$90,181,415.30	\$7,215,385.00	\$7,215,385.00	-82,966,030.30


MTRO. GABRIEL ALEJANDRO MARTINEZ PARENTE RANGEL
RECTOR


C.P. CARLOS ALBERTO MORAN GOMEZ
JEFE DEL DEPARTAMENTO DE RECURSOS FINANCIEROS Y CONTABILIDAD


C.P. NORMA ELENA SANTAMARIA NAVARRO
DIRECTORA DE ADMINISTRACION Y FINANZAS



Universidad Tecnológica de Huejotzingo
ESTADO DE PUEBLA
Estado Analítico del Ejercicio Presupuesto de Egresos
Clasificación por Objeto del Gasto (Capítulo y Concepto)

Usu: ggutierrez
 Rep: rptEstadoPresupuestoEgresos_CP_CT0

Fecha y hora de Impresión: 08/mar./2017 10:50 a. m.

Concepto	Egresos					
	Aprobado 1	Ampliaciones / (Reducciones) 2	Modificado 3=(1+2)	Devengado 4	Pagado 5	Subejercicio 6 = (3 - 4)
SERVICIOS PERSONALES	\$65,947,869.45	\$0.00	\$65,947,869.45	\$5,466,470.75	\$6,234,186.72	\$60,481,398.70
REMUNERACIONES AL PERSONAL DE CARÁCTER PERMANENTE	\$27,931,922.51	-\$6,534.51	\$27,925,388.00	\$2,451,857.02	\$2,451,857.02	\$25,473,530.98
REMUNERACION DE CARÁCTER EVENTUAL	\$16,689,339.36	\$0.00	\$16,689,339.36	\$1,568,044.53	\$1,568,044.53	\$15,121,294.83
REMUNERACIONES ADICIONALES Y ESPECIALES	\$4,811,563.33	\$6,534.51	\$4,818,097.84	\$12,414.39	\$12,414.39	\$4,805,683.45
SEGURIDAD SOCIAL	\$12,852,262.95	\$0.00	\$12,852,262.95	\$1,187,264.38	\$1,954,980.35	\$11,664,998.57
OTRAS PRESTACIONES SOCIALES Y ECONÓMICAS	\$3,662,781.30	\$0.00	\$3,662,781.30	\$246,890.43	\$246,890.43	\$3,415,890.87
PREVISIONES	\$0.00	\$0.00	\$0.00	\$0.00	\$0.00	\$0.00
PAGO DE ESTÍMULOS A SERVIDORES PÚBLICOS	\$0.00	\$0.00	\$0.00	\$0.00	\$0.00	\$0.00
MATERIALES Y SUMINISTROS	\$2,847,907.43	\$0.00	\$2,847,907.43	\$98,719.21	\$98,719.21	\$2,749,187.90
MATERIALES DE ADMINISTRACIÓN, EMISIÓN DE DOCUMENTOS	\$1,434,329.82	-\$5,805.02	\$1,428,524.80	\$8,901.81	\$8,901.81	\$1,419,622.99
ALIMENTOS Y UTENSILIOS	\$143,715.04	\$0.00	\$143,715.04	\$12,004.85	\$12,004.85	\$131,710.19
MATERIAS PRIMAS Y MATERIALES DE PRODUCCIÓN Y COME	\$5,070.00	\$0.00	\$5,070.00	\$0.00	\$0.00	\$5,070.00
MATERIALES Y ARTÍCULOS DE CONSTRUCCIÓN Y DE REPAR.	\$56,825.00	\$0.00	\$56,825.00	\$0.00	\$0.00	\$56,825.00
PRODUCTOS QUÍMICOS, FARMACÉUTICOS Y DE LABORATOR	\$80,334.30	\$1,000.00	\$81,334.30	\$1,213.48	\$1,213.48	\$80,120.82
COMBUSTIBLES, LUBRICANTES Y ADITIVOS	\$545,747.01	\$0.00	\$545,747.01	\$71,235.00	\$71,235.00	\$474,512.01
VESTUARIO, BLANCOS, PRENDAS DE PROTECCIÓN Y ARTÍC	\$207,032.24	\$4,805.02	\$211,837.26	\$4,924.15	\$4,924.15	\$206,913.11
MATERIALES Y SUMINISTROS PARA SEGURIDAD	\$0.00	\$0.00	\$0.00	\$0.00	\$0.00	\$0.00
HERRAMIENTAS, REFACCIONES Y ACCESORIOS MENORES	\$374,853.70	\$0.00	\$374,853.70	\$439.92	\$439.92	\$374,413.78
SERVICIOS GENERALES	\$22,598,830.62	\$508,496.48	\$23,107,327.10	\$561,586.07	\$561,305.07	\$22,545,741.03
SERVICIOS BÁSICOS	\$1,893,460.00	\$2,000.00	\$1,895,460.00	\$150,062.79	\$150,062.79	\$1,745,397.21
SERVICIOS DE ARRENDAMIENTO	\$1,721,586.37	\$514,018.12	\$2,235,604.49	\$100,920.00	\$100,920.00	\$2,134,684.49
SERVICIOS PROFESIONALES, CIENTÍFICOS, TÉCNICOS Y OTF	\$6,311,423.75	\$11,066.90	\$6,322,490.65	\$4,082.90	\$4,082.90	\$6,318,407.75
SERVICIOS FINANCIEROS, BANCARIOS Y COMERCIALES	\$271,658.81	-\$3.52	\$271,655.29	\$7,825.55	\$7,825.55	\$263,829.74

Mtro. GABRIEL ALEJANDRO MARTÍNEZ PARENTE RANGEL
 RECTOR

C.P. CARLOS ALBERTO MORAN GOMEZ
 JEFE DEL DEPARTAMENTO DE RECURSOS FINANCIEROS Y CONTABILIDAD

C.P. NORMA ELENA SANTAMARÍA NAVARRO
 DIRECTORA DE ADMINISTRACION Y FINANZAS



Universidad Tecnológica de Huejotzingo
ESTADO DE PUEBLA
Estado Analítico del Ejercicio Presupuesto de Egresos
Clasificación por Objeto del Gasto (Capítulo y Concepto)

Usr: ggutierrez
 Rep: rptEstadoPresupuestoEgresos_CP_CTO

Fecha y hora de Impresión | 08/mar./2017
 10:50 a. m.

Concepto	Egresos					Subejercicio 6 = (3 - 4)
	Aprobado 1	Ampliaciones / (Reducciones) 2	Modificado 3=(1+2)	Devengado 4	Pagado 5	
SERVICIOS DE INSTALACIÓN, REPARACIÓN, MANTENIMIENTO	\$2,945,321.65	-\$5,518.12	\$2,939,803.53	\$60,870.65	\$60,870.65	\$2,878,932.88
SERVICIOS DE COMUNICACIÓN SOCIAL Y PUBLICIDAD	\$1,192,076.06	\$0.00	\$1,192,076.06	\$0.00	\$0.00	\$1,192,076.06
SERVICIOS DE TRASLADO Y VIÁTICOS	\$1,010,925.10	-\$11,066.90	\$999,858.20	\$10,774.99	\$10,774.99	\$989,083.21
SERVICIOS OFICIALES	\$994,271.00	-\$3,000.00	\$991,271.00	\$37,158.58	\$37,158.58	\$954,112.42
OTROS SERVICIOS GENERALES	\$6,258,107.88	\$1,000.00	\$6,259,107.88	\$189,890.61	\$189,890.61	\$6,069,217.27
TRANSFERENCIAS, ASIGNACIONES, SUBSIDIOS Y O	\$1,112,167.57	\$0.00	\$1,112,167.57	\$99,030.80	\$99,030.80	\$1,013,136.77
TRANSFERENCIAS INTERNAS Y ASIGNACIONES AL SECTOR F	\$124,457.57	\$0.00	\$124,457.57	\$0.00	\$0.00	\$124,457.57
TRANSFERENCIAS AL RESTO DEL SECTOR PÚBLICO	\$0.00	\$0.00	\$0.00	\$0.00	\$0.00	\$0.00
SUBSIDIOS Y SUBVENCIONES	\$0.00	\$0.00	\$0.00	\$0.00	\$0.00	\$0.00
AYUDAS SOCIALES	\$987,710.00	\$0.00	\$987,710.00	\$99,030.80	\$99,030.80	\$888,679.20
PENSIONES Y JUBILACIONES	\$0.00	\$0.00	\$0.00	\$0.00	\$0.00	\$0.00
TRANSFERENCIAS A FIDEICOMISOS, MANDATOS Y OTROS AI	\$0.00	\$0.00	\$0.00	\$0.00	\$0.00	\$0.00
TRANSFERENCIAS A LA SEGURIDAD SOCIAL	\$0.00	\$0.00	\$0.00	\$0.00	\$0.00	\$0.00
DONATIVOS	\$0.00	\$0.00	\$0.00	\$0.00	\$0.00	\$0.00
TRANSFERENCIAS AL EXTERIOR	\$0.00	\$0.00	\$0.00	\$0.00	\$0.00	\$0.00
BIENES MUEBLES, INMUEBLES E INTANGIBLES	\$972,867.28	-\$508,500.00	\$464,367.28	\$0.00	\$0.00	\$464,367.28
MOBILIARIO Y EQUIPO DE ADMINISTRACIÓN	\$401,267.28	\$0.00	\$401,267.28	\$0.00	\$0.00	\$401,267.28
MOBILIARIO Y EQUIPO EDUCACIONAL Y RECREATIVO	\$1,600.00	\$0.00	\$1,600.00	\$0.00	\$0.00	\$1,600.00
EQUIPO E INSTRUMENTAL MÉDICO Y DE LABORATORIO	\$0.00	\$0.00	\$0.00	\$0.00	\$0.00	\$0.00
VEHÍCULOS Y EQUIPO DE TRANSPORTE	\$0.00	\$0.00	\$0.00	\$0.00	\$0.00	\$0.00
EQUIPO DE DEFENSA Y SEGURIDAD	\$0.00	\$0.00	\$0.00	\$0.00	\$0.00	\$0.00
MAQUINARIA, OTROS EQUIPOS Y HERRAMIENTAS	\$7,500.00	\$0.00	\$7,500.00	\$0.00	\$0.00	\$7,500.00
ACTIVOS BIOLÓGICOS	\$0.00	\$0.00	\$0.00	\$0.00	\$0.00	\$0.00

[Signature]
 MTR. GABRIEL ALEJANDRO MARTINEZ PARENTE RANGEL
 RECTOR

[Signature]
 C.P. NORMA ELENA SANTAMARIA NAVARRO
 DIRECTORA DE ADMINISTRACION Y FINANZAS

[Signature]
 C.P. CARLOS ALBERTO MORAN GOMEZ
 JEFE DEL DEPARTAMENTO DE RECURSOS FINANCIEROS Y CONTABILIDAD



Universidad Tecnológica de Huejotzingo
ESTADO DE PUEBLA
Estado Analítico del Ejercicio Presupuesto de Egresos
Clasificación por Objeto del Gasto (Capítulo y Concepto)

Fecha y hora de Impresión: 08/mar./2017 10:50 a. m.

Usr: ggutierrez
 Rep: rptEstadoPresupuestoEgresos_CP_CTO

Del 01/feb./2017 Al 28/feb./2017

Concepto	Egresos					
	Aprobado 1	Ampliaciones / (Reducciones) 2	Modificado 3=(1+2)	Devergado 4	Pagado 5	Subejercicio 6 = (3 - 4)
BIENES INMUEBLES	\$0.00	\$0.00	\$0.00	\$0.00	\$0.00	\$0.00
ACTIVOS INTANGIBLES	\$562,500.00	-\$508,500.00	\$54,000.00	\$0.00	\$0.00	\$54,000.00
INVERSIÓN PÚBLICA	\$0.00	\$0.00	\$0.00	\$0.00	\$0.00	\$0.00
OBRA PÚBLICA EN BIENES DE DOMINIO PÚBLICO	\$0.00	\$0.00	\$0.00	\$0.00	\$0.00	\$0.00
OBRA PÚBLICA EN BIENES PROPIOS	\$0.00	\$0.00	\$0.00	\$0.00	\$0.00	\$0.00
PROYECTOS PRODUCTIVOS Y ACCIONES DE FOMENTO	\$0.00	\$0.00	\$0.00	\$0.00	\$0.00	\$0.00
INVERSIONES FINANCIERAS Y OTRAS PROVISIONES	\$0.00	\$0.00	\$0.00	\$0.00	\$0.00	\$0.00
INVERSIONES PARA EL FOMENTO DE ACTIVIDADES PRODUCTIVAS	\$0.00	\$0.00	\$0.00	\$0.00	\$0.00	\$0.00
ACCIONES Y PARTICIPACIONES DE CAPITAL	\$0.00	\$0.00	\$0.00	\$0.00	\$0.00	\$0.00
COMPRA DE TÍTULOS Y VALORES	\$0.00	\$0.00	\$0.00	\$0.00	\$0.00	\$0.00
CONCESIÓN DE PRÉSTAMOS	\$0.00	\$0.00	\$0.00	\$0.00	\$0.00	\$0.00
INVERSIONES EN FIDEICOMISOS, MANDATOS Y OTROS ANALÓGICOS	\$0.00	\$0.00	\$0.00	\$0.00	\$0.00	\$0.00
OTRAS INVERSIONES FINANCIERAS	\$0.00	\$0.00	\$0.00	\$0.00	\$0.00	\$0.00
PROVISIONES PARA CONTINGENCIAS Y OTRAS EROGACIONES	\$0.00	\$0.00	\$0.00	\$0.00	\$0.00	\$0.00
PARTICIPACIONES Y APORTACIONES	\$0.00	\$0.00	\$0.00	\$0.00	\$0.00	\$0.00
PARTICIPACIONES	\$0.00	\$0.00	\$0.00	\$0.00	\$0.00	\$0.00
APORTACIONES	\$0.00	\$0.00	\$0.00	\$0.00	\$0.00	\$0.00
CONVENIOS	\$0.00	\$0.00	\$0.00	\$0.00	\$0.00	\$0.00
DEUDA PÚBLICA	\$0.00	\$0.00	\$0.00	\$0.00	\$0.00	\$0.00
AMORTIZACIÓN DE LA DEUDA PÚBLICA	\$0.00	\$0.00	\$0.00	\$0.00	\$0.00	\$0.00
INTERESES DE LA DEUDA PÚBLICA	\$0.00	\$0.00	\$0.00	\$0.00	\$0.00	\$0.00
COMISIONES DE LA DEUDA PÚBLICA	\$0.00	\$0.00	\$0.00	\$0.00	\$0.00	\$0.00
GASTOS DE LA DEUDA PÚBLICA	\$0.00	\$0.00	\$0.00	\$0.00	\$0.00	\$0.00

Mtro. GABRIEL ALEJANDRO MARTINEZ PARENTE RANGEL
 RECTOR

C.P. NORMA ELENA SANTAMARÍA NAVARRO
 DIRECTORA DE ADMINISTRACION Y FINANZAS

C.P. CARLOS ALBERTO MORAN GOMEZ
 JEFE DEL DEPARTAMENTO DE RECURSOS FINANCIEROS Y CONTABILIDAD





Universidad Tecnológica de Huejotzingo
ESTADO DE PUEBLA
Estado Analítico del Ejercicio Presupuesto de Egresos
Clasificación por Objeto del Gasto (Capítulo y Concepto)


Usu: ggutiérrez
Rep: rptEstadoPresupuestoEgresos_CP_CTO

Fecha y hora de Impresión | 08/mar./2017
10:50 a. m.

Concepto	Egresos					Subejercicio 6 = (3 - 4)
	Aprobado 1	Ampliaciones / (Reducciones) 2	Modificado 3=(1+2)	Devengado 4	Pagado 5	
COSTOS POR COBERTURAS	\$0.00	\$0.00	\$0.00	\$0.00	\$0.00	\$0.00
APOYOS FINANCIEROS	\$0.00	\$0.00	\$0.00	\$0.00	\$0.00	\$0.00
ADEUDOS DE EJERCICIOS FISCALES ANTERIORES (ADEFAS)	\$0.00	\$0.00	\$0.00	\$0.00	\$0.00	\$0.00
Total del Gasto	\$93,479,642.03	-\$3.52	\$93,479,638.51	\$6,225,806.83	\$6,993,241.80	\$87,253,831.68


MTRO. GABRIEL ALEJANDRO MARTINEZ PARENTE RANGEL
RECTOR


C.P. NORMA ELENA SANTAMARIA NAVARRO
DIRECTORA DE ADMINISTRACION Y FINANZAS


C.P. CARLOS ALBERTO MORAN GOMEZ
JEFE DEL DEPARTAMENTO DE RECURSOS FINANCIEROS Y CONTABILIDAD



Universidad Tecnológica de Huejotzingo
ESTADO DE PUEBLA
Endeudamiento Neto

Usu: ggutierrez
Rep: rptEndeudamientoNeto

Del 01/feb./2017 Al 28/feb./2017

Fecha y hora de Impresión 08/mar./2017 10:52 a. m.

Identificación de Crédito o Instrumento	Contratación/Colocación	Amortización	Endeudamiento Neto
	A	B	C=A-B
Créditos Bancarios			
Total Créditos Bancarios	\$0.00	\$0.00	\$0.00
Otros Instrumentos de Deuda			
Total Otros Instrumentos de Deuda	\$0.00	\$0.00	\$0.00
Total	\$0.00	\$0.00	\$0.00

MTRO. GABRIEL ALEJANDRO MARTINEZ PARENTÉ RANGEL

RECTOR

C.P. CARLOS ALBERTO MORAN GOMEZ

JEFE DEL DEPARTAMENTO DE RECURSOS FINANCIEROS Y CONTABILIDAD

C.P. NORMA ELENA SANTAMARIA NAVARRO

DIRECTORA DE ADMINISTRACION Y FINANZAS



Universidad Tecnológica de Huejotzingo
ESTADO DE PUEBLA
Intereses de la Deuda

Del 01/feb./2017 Al 28/feb./2017

Usu: ggutierrez
Rep: rptInteresesdeDeuda

Fecha y hora de Impresión 08/mar./2017 10:55 a. m.

Identificación de Crédito o Instrumento	Devengado	Pagado
Créditos Bancarios		
Total de Intereses de Créditos Bancarios	\$0.00	\$0.00
Otros Instrumentos de Deuda		
Total de Intereses de Otros Instrumentos de Deuda	\$0.00	\$0.00



MTRO. GABRIEL ALEJANDRO MARTINEZ PARENTE RANGEL

RECTOR



C.P. CARLOS ALBERTO MORAN GOMEZ
JEFE DEL DEPARTAMENTO DE RECURSOS FINANCIEROS Y CONTABILIDAD



C.P. NORMA ELENA SANTAMARIA NAVARRO
DIRECTORA DE ADMINISTRACION Y FINANZAS



Universidad Tecnológica de Huejotzingo

ESTADO DE PUEBLA

Indicadores de Postura Fiscal

del 01/feb./2017 al 28/feb./2017

Usu: ggutierrez


Rep: rptIndicadoresPosturaFiscal

Fecha y hora de Impresión: 08/mar./2017 10:56 a. m.

Concepto	Estimado	Devengado	Pagado
I. Ingresos Presupuestarios (I=1+2)	\$90,181,415.30	\$9,890,168.00	\$9,890,168.00
1. Ingresos del Gobierno de la Entidad Federativa	\$0.00	\$0.00	\$0.00
2. Ingresos del Sector Paraestatal	\$90,181,415.30	\$9,890,168.00	\$9,890,168.00
II. Egresos Presupuestarios (II=3+4)	\$93,479,642.03	\$6,225,806.83	\$6,993,241.80
3. Egresos del Gobierno de la Entidad Federativa	\$0.00	\$0.00	\$0.00
4. Egresos del Sector Paraestatal	\$93,479,642.03	\$6,225,806.83	\$6,993,241.80
III. Balance Presupuestario (Superávit o Déficit) (III = I - II)	-\$3,298,226.73	\$3,664,361.17	\$2,896,926.20

Concepto	Estimado	Devengado	Pagado
III. Balance Presupuestario (Superávit o Déficit)	-\$3,298,226.73	\$3,664,361.17	\$2,896,926.20
IV. Intereses, Comisiones y Gastos de la Deuda	\$0.00	\$0.00	\$0.00
V. Balance Primario (Superávit o Déficit) (V= III - IV)	-\$3,298,226.73	\$3,664,361.17	\$2,896,926.20

Concepto	Estimado	Devengado	Pagado
A. Financiamiento	\$0.00	\$0.00	\$0.00
B. Amortización de la deuda	\$0.00	\$0.00	\$0.00
C. Endeudamiento ó desendeudamiento (C = A - B)	\$0.00	\$0.00	\$0.00



MTRO. GABRIEL ALEJANDRO MARTINEZ PARENTE
RECTOR



C.P. NORMA ELENA SANTAMARIA NAVARRO
DIRECTORA DE ADMINISTRACION Y FINANZAS



C.P. CARLOS ALBERTO MORAN GOMEZ
JEFE DEL DEPARTAMENTO DE RECURSOS
FINANCIEROS Y CONTABILIDAD



Universidad Tecnológica de Huejotzingo
ESTADO DE PUEBLA
Gasto por Categoría Programática
Del 01/feb./2017 Al 28/feb./2017

Usu: ggutierrez
 Rep: rptEstadoPresupuestoEgresos_PC

Fecha y hora de Impresión: 08/mar./2017 11:24 a. m.

Programas	Egresos						Subejercicio 6 = (3 - 4)
	Aprobado 1	Ampliaciones / (Reducciones) 2	Modificado 3=(1+2)	Devengado 4	Pagado 5		
Subsidios: Sector Social y Privado o Entidades Federa							
Sujetos a Reglas de Operaci?n	\$0.00		\$0.00	\$0.00	\$0.00	\$0.00	\$0.00
Otros Subsidios	\$0.00		\$0.00	\$0.00	\$0.00	\$0.00	\$0.00
Subsidios: Sector Social y Privado o Entidades Federativa	\$0.00		\$0.00	\$0.00	\$0.00	\$0.00	\$0.00
Desempe?o de las Funciones							
Funciones de las Fuerzas Armadas (?nicamente Gobierno F	\$0.00		\$0.00	\$0.00	\$0.00	\$0.00	\$0.00
Provisi?n de Bienes P?blicos	\$0.00		\$0.00	\$0.00	\$0.00	\$0.00	\$0.00
Prestaci?n de Servicios P?blicos	\$93,479,642.03		\$93,479,638.51	\$6,225,806.83	\$6,993,241.80	\$87,253,831.68	\$87,253,831.68
Promoci?n y fomento	\$0.00		\$0.00	\$0.00	\$0.00	\$0.00	\$0.00
Regulaci?n y supervisi?n	\$0.00		\$0.00	\$0.00	\$0.00	\$0.00	\$0.00
Proyectos de Inversi?n	\$0.00		\$0.00	\$0.00	\$0.00	\$0.00	\$0.00
Planeaci?n, seguimiento y evaluaci?n de pol?ticas p?blicas	\$0.00		\$0.00	\$0.00	\$0.00	\$0.00	\$0.00
Espec?ficos	\$0.00		\$0.00	\$0.00	\$0.00	\$0.00	\$0.00
Desempe?o de las Funciones	\$93,479,642.03		\$93,479,638.51	\$6,225,806.83	\$6,993,241.80	\$87,253,831.68	\$87,253,831.68
Administrativos y de Apoyo							
Apoyo al proceso presupuestario y para mejorar la eficiencia	\$0.00		\$0.00	\$0.00	\$0.00	\$0.00	\$0.00
Apoyo a la funci?n p?blica y al mejoramiento de la gesti?n	\$0.00		\$0.00	\$0.00	\$0.00	\$0.00	\$0.00
Operaciones ajenas	\$0.00		\$0.00	\$0.00	\$0.00	\$0.00	\$0.00
Administrativos y de Apoyo	\$0.00		\$0.00	\$0.00	\$0.00	\$0.00	\$0.00
Compromisos							
Obligaciones de cumplimiento de resoluci?n jurisdiccional	\$0.00		\$0.00	\$0.00	\$0.00	\$0.00	\$0.00
Desastres Naturales	\$0.00		\$0.00	\$0.00	\$0.00	\$0.00	\$0.00
Compromisos	\$0.00		\$0.00	\$0.00	\$0.00	\$0.00	\$0.00
Obligaciones							
Pensiones y jubilaciones	\$0.00		\$0.00	\$0.00	\$0.00	\$0.00	\$0.00
Aportaciones a la seguridad social	\$0.00		\$0.00	\$0.00	\$0.00	\$0.00	\$0.00
Aportaciones a fondos de estabilizaci?n	\$0.00		\$0.00	\$0.00	\$0.00	\$0.00	\$0.00
Aportaciones a fondos de inversi?n y reestructura de pensior	\$0.00		\$0.00	\$0.00	\$0.00	\$0.00	\$0.00
Obligaciones	\$0.00		\$0.00	\$0.00	\$0.00	\$0.00	\$0.00
Programas de Gasto Federalizado							
Gasto Federalizado	\$0.00		\$0.00	\$0.00	\$0.00	\$0.00	\$0.00




Universidad Tecnológica de Huejotzingo
ESTADO DE PUEBLA


Gasto por Categoría Programática
Del 01/feb./2017 Al 28/feb./2017


Usu: ggutierrez
Rep: rptEstadoPresupuestoEgresos_PC

Fecha y hora de Impresión | 08/mar./2017 | 11:24 a. m.

Concepto	Egresos					Subejercicio 6 = (3 - 4)
	Aprobado 1	Ampliaciones / (Reducciones) 2	Modificado 3=(1+2)	Devengado 4	Pagado 5	
Programas						
Programas de Gasto Federalizado	\$0.00	\$0.00	\$0.00	\$0.00	\$0.00	\$0.00
Participaciones a entidades federativas y municipios						
Participaciones a entidades federativas y municipios	\$0.00	\$0.00	\$0.00	\$0.00	\$0.00	\$0.00
Participaciones a entidades federativas y municipios	\$0.00	\$0.00	\$0.00	\$0.00	\$0.00	\$0.00
Costo financiero, deuda o apoyos a deudores y ahorradores						
Costo financiero, deuda o apoyos a deudores y ahorradores	\$0.00	\$0.00	\$0.00	\$0.00	\$0.00	\$0.00
Costo financiero, deuda o apoyos a deudores y ahorradores	\$0.00	\$0.00	\$0.00	\$0.00	\$0.00	\$0.00
Adeudos de ejercicios fiscales anteriores						
Adeudos de ejercicios fiscales anteriores	\$0.00	\$0.00	\$0.00	\$0.00	\$0.00	\$0.00
Adeudos de ejercicios fiscales anteriores	\$0.00	\$0.00	\$0.00	\$0.00	\$0.00	\$0.00
Total del Gasto	\$93,479,642.03	-\$3.52	\$93,479,638.51	\$6,225,806.83	\$6,993,241.80	\$87,253,831.68


 MTRO. GABRIEL ALEJANDRO MARTINEZ PARENTE RANGEL
 RECTOR


 C.P. CARLOS ALBERTO MORAN GOMEZ
 JEFE DEL DEPARTAMENTO DE RECURSOS FINANCIEROS Y CONTABILIDAD


 C.P. NORMA ELENA SANTAMARIA NAVARRO
 DIRECTORA DE ADMINISTRACION Y FINANZAS

Tipos de programas y proyectos, denominación y notas	Clave	Entidad federativa	Fechas de inicio y término de la etapa de inversión	Costo total ^{2/}	Inversión				Porcentaje de avance físico			
					(Miles de Pesos)				2017		Acumulado hasta 2017	
					Aprobada	Modificada	Devengada	Ejercicio / Aprobada	Ejercicio / Modificada	Programado		Real
NO APLICA	NO APLICA	NO APLICA	NO APLICA	NO APLICA	NO APLICA	NO APLICA	NO APLICA	NO APLICA	NO APLICA	NO APLICA	NO APLICA	NO APLICA

1/ Son los programas y proyectos de inversión que consideraron la asignación de recursos en el presupuesto aprobado o durante el ejercicio presupuestario. La suma de los parciales puede no coincidir con los subtotales y el total debido al redondeo de las cifras. Los conceptos de inversión consideraran recursos presupuestarios. El avance financiero corresponde únicamente al ciclo que se reporta.

2/ Se refiere al costo total del programa o proyecto actualizado al cierre de 2017.
Fuente: Secretaría de Finanzas y Administración, Unidad de Inversiones.

CATEGORÍA PROGRAMÁTICA		INDICADORES					METAS					PRESUPUESTO (MILES DE PESOS)		
Fi	Fu	Denominación del Indicador	Nivel	Tipo ^{1/}	Dimensión a Medir	Unidad de Medida	Aprobada	Modificada	Alcanzada	Porcentaje de Cumplimiento	Aprobado	Modificado	Devengado ^{2/}	Porcentaje de Ejercicio
										Alc./ Aprob.				Dsv./ Dsv./ Aprob. / Modif.
2	5	E071	FIN	ESTRATÉGICO	EFICACIA	PORCENTAJE	34.50	34.50						
2	5	E071	PROPÓSITO	ESTRATÉGICO	EFICIENCIA	PORCENTAJE	100.00	100.00						
2	5	E071	COMPONENTE	ESTRATÉGICO	EFICACIA	PORCENTAJE	100.00	100.00					6,225.8	7%
2	5	E071	COMPONENTE	ESTRATÉGICO	EFICACIA	PORCENTAJE	100.00	100.00			93,478.8			7%
2	5	E071	COMPONENTE	ESTRATÉGICO	EFICACIA	PORCENTAJE	100.00	100.00						

1/ Sólo se reportará el tipo de indicador estratégico.

2/ De conformidad con el artículo 52 de la Ley General de Contabilidad Gubernamental (LUGG), se considera como base de registro el Momento Contable del Devengado.
Fuente: Secretaría de Finanzas y Administración.



Universidad Tecnológica de Huejotzingo
ESTADO DE PUEBLA
Estado de Origen y Aplicacion de Recursos
Del 01/feb./2017 al 28/feb./2017

Usu: ASOTO
Rep: rptEstadoOrigenAplicacion

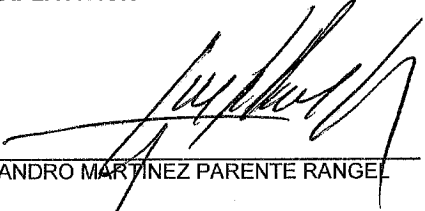
Fecha y hora de Impresión 08/mar./2017 11:37 a. m.

ORIGEN DE LOS RECURSOS

EXISTENCIA EN EFECTIVO Y EQUIVALENTES AL	\$2,484,409.02
INGRESOS POR VENTA DE BIENES Y SERVICIOS	\$359,655.00
TRANSFERENCIAS, ASIGNACIONES, SUBSIDIOS Y OTRAS A	\$6,855,730.00
Disminuciones del Activo	\$7,242,722.95
Incrementos del Pasivo	\$7,449,890.61
TOTAL ORIGEN	\$24,392,407.58

APLICACIÓN DE LOS RECURSOS

SERVICIOS PERSONALES	\$5,466,470.75
MATERIALES Y SUMINISTROS	\$98,719.21
SERVICIOS GENERALES	\$561,586.07
AYUDAS SOCIALES	\$99,030.80
Incrementos del Activo	\$7,251,371.23
Disminuciones del Pasivo	\$8,661,758.04
EXISTENCIA EN EFECTIVO Y EQUIVALENTES AL	\$2,253,471.48
TOTAL APLICACIÓN	\$24,392,407.58


MTRO. GABRIEL ALEJANDRO MARTINEZ PARENTE RANGE

RECTOR


C.P. CARLOS ALBERTO MORAN GOMEZ

JEFE DEL DEPARTAMENTO DE RECURSOS FINANCIEROS Y
CONTABILIDAD


C.P. NORMA ZELMA SANTAMARIA NAVARRO

DIRECTORA DE ADMINISTRACION Y FINANZAS



Universidad Tecnológica de Huejotzingo
ESTADO DE PUEBLA

Estado del Ejercicio del Presupuesto por Fuente de Financiamiento Al 28/feb./2017

Usr: gguiterrez
Rep: rptEstadoPresupuestoEgresos_FF

Fecha y hora de impresión: 08/mar./2017 10:58 a. m.

Objeto del Gasto	Fuente de Financiamiento	Presupuesto Vigente Al 28/feb./2017		Presupuesto Disponible para Comprometer		Comprometido No Devengado	Presupuesto Sin Devengar	Ejercicio	Pagado	Cuentas por Pagar	Deuda
		Aprobado Al 28/feb./2017	Ampliaciones / (Reducciones) Al 28/feb./2017	Comprometido	Disponible para Comprometer						
01	SUBSIDIO ORDINARIO FEDERAL 2017										
1000	SERVICIOS PERSONALES	\$35,596,018.20	\$0.00	\$2,727,725.66	\$30,292,570.81	\$2,727,725.66	\$0.00	\$3,076,129.91	\$3,076,129.91	-\$348,404.25	\$0.00
1100	REMUNERACIONES AL PERSONAL DE CARÁCTER F	\$14,590,969.67	\$0.00	\$1,227,193.65	\$12,129,374.73	\$1,227,193.65	\$0.00	\$1,227,193.65	\$1,227,193.65	\$0.00	\$0.00
1130	Sueldos base al personal permanente	\$14,590,969.67	\$0.00	\$1,227,193.65	\$12,129,374.73	\$1,227,193.65	\$0.00	\$1,227,193.65	\$1,227,193.65	\$0.00	\$0.00
1132	Sueldo Base al Personal de Confianza	\$14,590,969.67	\$0.00	\$1,227,193.65	\$12,129,374.73	\$1,227,193.65	\$0.00	\$1,227,193.65	\$1,227,193.65	\$0.00	\$0.00
1200	REMUNERACION DE CARÁCTER EVENTUAL	\$8,344,669.68	\$0.00	\$780,981.45	\$6,770,680.35	\$780,981.45	\$0.00	\$780,981.45	\$780,981.45	\$0.00	\$0.00
1220	Sueldos base al personal eventual	\$8,344,669.68	\$0.00	\$780,981.45	\$6,770,680.35	\$780,981.45	\$0.00	\$780,981.45	\$780,981.45	\$0.00	\$0.00
1221	Sueldos base al personal eventual	\$8,344,669.68	\$0.00	\$780,981.45	\$6,770,680.35	\$780,981.45	\$0.00	\$780,981.45	\$780,981.45	\$0.00	\$0.00
1300	REMUNERACIONES ADICIONALES Y ESPECIALES	\$4,101,094.92	\$0.00	\$4,930.70	\$4,096,164.22	\$4,930.70	\$0.00	\$4,930.70	\$4,930.70	\$0.00	\$0.00
1320	Primas de vacaciones, dominical y gratificación de fin de	\$4,101,094.92	\$0.00	\$4,930.70	\$4,096,164.22	\$4,930.70	\$0.00	\$4,930.70	\$4,930.70	\$0.00	\$0.00
1321	Primas de vacaciones y Dominical	\$4,101,094.92	\$0.00	\$4,930.70	\$4,096,164.22	\$4,930.70	\$0.00	\$4,930.70	\$4,930.70	\$0.00	\$0.00
1322	Gratificación de fin de año	\$1,266,094.92	\$0.00	\$1,848.99	\$1,264,245.93	\$1,848.99	\$0.00	\$1,848.99	\$1,848.99	\$0.00	\$0.00
1400	SEGURIDAD SOCIAL	\$2,835,000.00	\$0.00	\$3,081.71	\$2,831,918.29	\$3,081.71	\$0.00	\$3,081.71	\$3,081.71	\$0.00	\$0.00
1410	Aportaciones de seguridad social	\$6,737,422.68	\$0.00	\$591,841.95	\$5,720,794.40	\$591,841.95	\$0.00	\$940,246.20	\$940,246.20	-\$348,404.25	\$0.00
1411	Aportaciones de seguridad social	\$6,234,316.25	\$0.00	\$515,459.87	\$5,294,070.05	\$515,459.87	\$0.00	\$940,246.20	\$940,246.20	-\$424,786.33	\$0.00
1430	Aportaciones al sistema para el retiro	\$503,106.43	\$0.00	\$76,382.08	\$426,724.35	\$76,382.08	\$0.00	\$0.00	\$0.00	\$76,382.08	\$0.00
1431	Aportaciones al sistema para el retiro	\$503,106.43	\$0.00	\$76,382.08	\$426,724.35	\$76,382.08	\$0.00	\$0.00	\$0.00	\$76,382.08	\$0.00
1500	OTRAS PRESTACIONES SOCIALES Y ECONÓMICAS	\$1,821,861.25	\$0.00	\$1,575,557.11	\$1,573,997.11	\$1,575,557.11	\$0.00	\$1,699,083.34	\$1,699,083.34	\$0.00	\$0.00
1530	Prestaciones y haberes de retiro	\$1,560.00	\$0.00	\$0.00	\$1,560.00	\$0.00	\$0.00	\$1,560.00	\$1,560.00	\$0.00	\$0.00
1531	Prestaciones y haberes de retiro	\$1,560.00	\$0.00	\$0.00	\$1,560.00	\$0.00	\$0.00	\$0.00	\$0.00	\$0.00	\$0.00
1540	Prestaciones contractuales	\$1,820,301.25	\$0.00	\$1,573,997.11	\$1,573,997.11	\$1,573,997.11	\$0.00	\$1,697,523.34	\$1,697,523.34	\$0.00	\$0.00
1541	Prestaciones contractuales	\$1,820,301.25	\$0.00	\$1,573,997.11	\$1,573,997.11	\$1,573,997.11	\$0.00	\$1,697,523.34	\$1,697,523.34	\$0.00	\$0.00
2000	MATERIALES Y SUMINISTROS	\$1,483,196.16	\$0.00	\$59,238.37	\$1,423,377.79	\$59,238.37	\$0.00	\$59,238.37	\$59,238.37	\$0.00	\$0.00
2100	MATERIALES DE ADMINISTRACIÓN, EMISIÓN DE DC	\$829,170.78	-\$4,805.02	\$1,542.49	\$822,823.27	\$1,542.49	\$0.00	\$1,542.49	\$1,542.49	\$0.00	\$0.00
2110	Materiales, útiles y equipos menores de oficina	\$209,389.64	-\$4,805.02	\$1,542.49	\$203,042.13	\$1,542.49	\$0.00	\$1,542.49	\$1,542.49	\$0.00	\$0.00
2111	Materiales, útiles y equipos menores de oficina	\$209,389.64	-\$4,805.02	\$1,542.49	\$203,042.13	\$1,542.49	\$0.00	\$1,542.49	\$1,542.49	\$0.00	\$0.00
2120	Materiales y útiles de impresión y reproducción	\$35,965.00	\$0.00	\$0.00	\$35,965.00	\$0.00	\$0.00	\$0.00	\$0.00	\$0.00	\$0.00
2121	Materiales y útiles de impresión y reproducción	\$35,965.00	\$0.00	\$0.00	\$35,965.00	\$0.00	\$0.00	\$0.00	\$0.00	\$0.00	\$0.00
2140	Materiales, útiles y equipos menores de tecnologías de la	\$372,184.62	\$0.00	\$0.00	\$372,184.62	\$0.00	\$0.00	\$0.00	\$0.00	\$0.00	\$0.00
2141	Materiales, útiles y equipos menores de tecnologías de la	\$372,184.62	\$0.00	\$0.00	\$372,184.62	\$0.00	\$0.00	\$0.00	\$0.00	\$0.00	\$0.00



Universidad Tecnológica de Huejotzingo
ESTADO DE PUEBLA

Estado del Ejercicio del Presupuesto por Fuente de Financiamiento Al 28/feb./2017

Fecha y hora de Impresión | 08/mar./2017 | 10:58 a. m.

Usr: ggutierrez
Rep: rptEstadoPresupuestoEgresos_FF

Objeto del Gasto	Ampliaciones / (Reducciones) Al 28/feb./2017		Presupuesto Vigente Al 28/feb./2017		Presupuesto Disponible para Comprometer		Comprometido No Devengado		Presupuesto Sin Devengar		Cuentas por Pagar Deuda	
	Aprobado	Comprometido	Presupuesto Vigente Al 28/feb./2017	Comprometido	Disponible para Comprometer	Devengado	No Devengado	Presupuesto Sin Devengar	Ejercido	Pagado	Pagado	Deuda
2170 Materiales y útiles de enseñanza	\$211,631.52	\$0.00	\$211,631.52	\$0.00	\$211,631.52	\$0.00	\$0.00	\$211,631.52	\$0.00	\$0.00	\$0.00	\$0.00
2171 Materiales y útiles de enseñanza	\$211,631.52	\$0.00	\$211,631.52	\$0.00	\$211,631.52	\$0.00	\$0.00	\$211,631.52	\$0.00	\$0.00	\$0.00	\$0.00
2200 ALIMENTOS Y UTENSILIOS	\$143,315.04	\$0.00	\$143,315.04	\$12,004.85	\$131,310.19	\$12,004.85	\$0.00	\$131,310.19	\$12,004.85	\$12,004.85	\$12,004.85	\$0.00
2210 Productos alimenticios para personas	\$130,983.12	\$0.00	\$130,983.12	\$11,736.55	\$119,246.57	\$11,736.55	\$0.00	\$119,246.57	\$11,736.55	\$11,736.55	\$11,736.55	\$0.00
2211 Productos alimenticios para personas	\$130,983.12	\$0.00	\$130,983.12	\$11,736.55	\$119,246.57	\$11,736.55	\$0.00	\$119,246.57	\$11,736.55	\$11,736.55	\$11,736.55	\$0.00
2230 Utensilios para el servicio de alimentación	\$12,331.92	\$0.00	\$12,331.92	\$288.30	\$12,063.62	\$288.30	\$0.00	\$12,063.62	\$288.30	\$288.30	\$288.30	\$0.00
2231 Utensilios para el servicio de alimentación	\$12,331.92	\$0.00	\$12,331.92	\$288.30	\$12,063.62	\$288.30	\$0.00	\$12,063.62	\$288.30	\$288.30	\$288.30	\$0.00
2300 MATERIAS PRIMAS Y MATERIALES DE PRODUCCIÓN	\$5,070.00	\$0.00	\$5,070.00	\$0.00	\$5,070.00	\$0.00	\$0.00	\$5,070.00	\$0.00	\$0.00	\$0.00	\$0.00
2320 Insumos textiles adquiridos como materia prima	\$5,070.00	\$0.00	\$5,070.00	\$0.00	\$5,070.00	\$0.00	\$0.00	\$5,070.00	\$0.00	\$0.00	\$0.00	\$0.00
2321 Insumos textiles adquiridos como materia prima	\$5,070.00	\$0.00	\$5,070.00	\$0.00	\$5,070.00	\$0.00	\$0.00	\$5,070.00	\$0.00	\$0.00	\$0.00	\$0.00
2500 PRODUCTOS QUÍMICOS, FARMACÉUTICOS Y DE LA	\$35,219.80	\$0.00	\$35,219.80	\$331.88	\$34,887.92	\$331.88	\$0.00	\$34,887.92	\$331.88	\$331.88	\$331.88	\$0.00
2540 Materiales, accesorios y suministros médicos	\$28,000.00	\$0.00	\$28,000.00	\$331.88	\$27,668.12	\$331.88	\$0.00	\$27,668.12	\$331.88	\$331.88	\$331.88	\$0.00
2541 Materiales, accesorios y suministros médicos	\$28,000.00	\$0.00	\$28,000.00	\$331.88	\$27,668.12	\$331.88	\$0.00	\$27,668.12	\$331.88	\$331.88	\$331.88	\$0.00
2560 Fibras sintéticas, hules, plásticos y derivados	\$7,219.80	\$0.00	\$7,219.80	\$0.00	\$7,219.80	\$0.00	\$0.00	\$7,219.80	\$0.00	\$0.00	\$0.00	\$0.00
2561 Fibras sintéticas, hules, plásticos y derivados	\$7,219.80	\$0.00	\$7,219.80	\$0.00	\$7,219.80	\$0.00	\$0.00	\$7,219.80	\$0.00	\$0.00	\$0.00	\$0.00
2600 COMBUSTIBLES, LUBRICANTES Y ADITIVOS	\$270,000.00	\$0.00	\$270,000.00	\$40,435.00	\$229,565.00	\$40,435.00	\$0.00	\$229,565.00	\$40,435.00	\$40,435.00	\$40,435.00	\$0.00
2610 Combustibles, lubricantes y aditivos	\$270,000.00	\$0.00	\$270,000.00	\$40,435.00	\$229,565.00	\$40,435.00	\$0.00	\$229,565.00	\$40,435.00	\$40,435.00	\$40,435.00	\$0.00
2611 Combustibles	\$270,000.00	\$0.00	\$270,000.00	\$40,435.00	\$229,565.00	\$40,435.00	\$0.00	\$229,565.00	\$40,435.00	\$40,435.00	\$40,435.00	\$0.00
2700 VESTUARIO, BLANCOS, PRENDAS DE PROTECCIÓN	\$22,632.24	\$4,805.02	\$27,437.26	\$4,924.15	\$22,513.11	\$4,924.15	\$0.00	\$22,513.11	\$4,924.15	\$4,924.15	\$4,924.15	\$0.00
2710 Vestuario y uniformes	\$1,730.80	\$0.00	\$1,730.80	\$0.00	\$1,730.80	\$0.00	\$0.00	\$1,730.80	\$0.00	\$0.00	\$0.00	\$0.00
2711 Vestuario y uniformes	\$1,730.80	\$0.00	\$1,730.80	\$0.00	\$1,730.80	\$0.00	\$0.00	\$1,730.80	\$0.00	\$0.00	\$0.00	\$0.00
2720 Prendas de seguridad y protección personal	\$2,687.44	\$0.00	\$2,687.44	\$0.00	\$2,687.44	\$0.00	\$0.00	\$2,687.44	\$0.00	\$0.00	\$0.00	\$0.00
2721 Prendas de seguridad y protección personal	\$2,687.44	\$0.00	\$2,687.44	\$0.00	\$2,687.44	\$0.00	\$0.00	\$2,687.44	\$0.00	\$0.00	\$0.00	\$0.00
2730 Artículos deportivos	\$15,025.00	\$0.00	\$15,025.00	\$0.00	\$15,025.00	\$0.00	\$0.00	\$15,025.00	\$0.00	\$0.00	\$0.00	\$0.00
2731 Artículos deportivos	\$15,025.00	\$0.00	\$15,025.00	\$0.00	\$15,025.00	\$0.00	\$0.00	\$15,025.00	\$0.00	\$0.00	\$0.00	\$0.00
2740 Productos textiles	\$129.00	\$4,805.02	\$4,934.02	\$4,924.15	\$9.87	\$4,924.15	\$0.00	\$9.87	\$4,924.15	\$4,924.15	\$4,924.15	\$0.00
2741 Productos textiles	\$129.00	\$4,805.02	\$4,934.02	\$4,924.15	\$9.87	\$4,924.15	\$0.00	\$9.87	\$4,924.15	\$4,924.15	\$4,924.15	\$0.00
2750 Blancos y otros productos textiles, excepto prendas de vi	\$3,060.00	\$0.00	\$3,060.00	\$0.00	\$3,060.00	\$0.00	\$0.00	\$3,060.00	\$0.00	\$0.00	\$0.00	\$0.00
2751 Blancos y otros productos textiles, excepto prendas de vi	\$3,060.00	\$0.00	\$3,060.00	\$0.00	\$3,060.00	\$0.00	\$0.00	\$3,060.00	\$0.00	\$0.00	\$0.00	\$0.00
2900 HERRAMIENTAS, REFACCIONES Y ACCESORIOS MI	\$177,788.30	\$0.00	\$177,788.30	\$0.00	\$177,788.30	\$0.00	\$0.00	\$177,788.30	\$0.00	\$0.00	\$0.00	\$0.00
2910 Herramientas menores	\$18,184.90	\$0.00	\$18,184.90	\$0.00	\$17,604.90	\$0.00	\$0.00	\$17,604.90	\$0.00	\$0.00	\$0.00	\$0.00



Usr: ggutierrez
Rep: rptEstadoPresupuestoEgresos_FF

Universidad Tecnológica de Huejotzingo ESTADO DE PUEBLA

Estado del Ejercicio del Presupuesto por Fuente de Financiamiento Al 28/feb./2017

Fecha y hora de Impresión | 08/mar./2017
10:58 a. m.

Objeto del Gasto	Ampliaciones / (Reducciones) Al 28/feb./2017	Presupuesto Vigente Al 28/feb./2017		Presupuesto Disponible para Comprometer		Comprometido No Devengado	Presupuesto Sin Devengar	Ejercido	Pagado	Cuentas por Pagar Deuda	
		Aprobado	Presupuesto Al 28/feb./2017	Comprometido	Disponible para Comprometer					Devengado	Presupuesto Sin Devengar
2911 Herramientas menores	\$0.00	\$18,184.90	\$18,184.90	\$0.00	\$17,604.90	\$0.00	\$18,184.90	\$0.00	\$0.00	\$0.00	\$0.00
2920 Refacciones y accesorios menores de edificios	\$0.00	\$14,920.00	\$14,920.00	\$0.00	\$14,920.00	\$0.00	\$14,920.00	\$0.00	\$0.00	\$0.00	\$0.00
2921 Refacciones y accesorios menores de edificios	\$0.00	\$14,920.00	\$14,920.00	\$0.00	\$14,920.00	\$0.00	\$14,920.00	\$0.00	\$0.00	\$0.00	\$0.00
2940 Refacciones y accesorios menores de equipo de cómputo	\$0.00	\$131,233.40	\$131,233.40	\$0.00	\$131,233.40	\$0.00	\$131,233.40	\$0.00	\$0.00	\$0.00	\$0.00
2941 Refacciones y accesorios menores de equipo de cómputo	\$0.00	\$131,233.40	\$131,233.40	\$0.00	\$131,233.40	\$0.00	\$131,233.40	\$0.00	\$0.00	\$0.00	\$0.00
2960 Refacciones y accesorios menores de equipo de transpo	\$0.00	\$13,450.00	\$13,450.00	\$0.00	\$13,450.00	\$0.00	\$13,450.00	\$0.00	\$0.00	\$0.00	\$0.00
2961 Refacciones y accesorios menores de equipo de transpo	\$0.00	\$13,450.00	\$13,450.00	\$0.00	\$13,450.00	\$0.00	\$13,450.00	\$0.00	\$0.00	\$0.00	\$0.00
3000 SERVICIOS GENERALES	\$0.00	\$4,221,268.26	\$4,221,268.26	\$204,370.33	\$3,930,017.27	\$204,370.33	\$4,016,897.93	\$204,821.33	\$204,821.33	\$204,821.33	-\$451.00
3100 SERVICIOS BÁSICOS	-\$1,000.00	\$1,057,080.00	\$1,057,080.00	\$28,564.21	\$1,017,464.13	\$28,564.21	\$1,028,515.79	\$28,564.21	\$28,564.21	\$28,564.21	\$0.00
3110 Energía eléctrica	\$0.00	\$384,000.00	\$384,000.00	\$0.00	\$384,000.00	\$0.00	\$384,000.00	\$0.00	\$0.00	\$0.00	\$0.00
3111 Energía eléctrica	\$0.00	\$384,000.00	\$384,000.00	\$0.00	\$384,000.00	\$0.00	\$384,000.00	\$0.00	\$0.00	\$0.00	\$0.00
3120 Gas	\$0.00	\$49,000.00	\$49,000.00	\$0.00	\$49,000.00	\$0.00	\$49,000.00	\$0.00	\$0.00	\$0.00	\$0.00
3121 Gas	\$0.00	\$49,000.00	\$49,000.00	\$0.00	\$49,000.00	\$0.00	\$49,000.00	\$0.00	\$0.00	\$0.00	\$0.00
3140 Telefonía tradicional	\$0.00	\$163,200.00	\$163,200.00	\$11,224.21	\$141,924.13	\$11,224.21	\$151,975.79	\$11,224.21	\$11,224.21	\$11,224.21	\$0.00
3141 Telefonía tradicional	\$0.00	\$163,200.00	\$163,200.00	\$11,224.21	\$141,924.13	\$11,224.21	\$151,975.79	\$11,224.21	\$11,224.21	\$11,224.21	\$0.00
3150 Telefonía celular	-\$1,000.00	\$24,000.00	\$23,000.00	\$1,650.00	\$20,350.00	\$1,650.00	\$21,350.00	\$1,650.00	\$1,650.00	\$1,650.00	\$0.00
3151 Telefonía celular	-\$1,000.00	\$24,000.00	\$23,000.00	\$1,650.00	\$20,350.00	\$1,650.00	\$21,350.00	\$1,650.00	\$1,650.00	\$1,650.00	\$0.00
3170 Servicios de acceso de Internet, redes y procesamiento	\$0.00	\$437,880.00	\$437,880.00	\$15,690.00	\$422,190.00	\$15,690.00	\$422,190.00	\$15,690.00	\$15,690.00	\$15,690.00	\$0.00
3171 Servicios de acceso de Internet, redes y procesamiento	\$0.00	\$437,880.00	\$437,880.00	\$15,690.00	\$422,190.00	\$15,690.00	\$422,190.00	\$15,690.00	\$15,690.00	\$15,690.00	\$0.00
3200 SERVICIOS DE ARRENDAMIENTO	\$0.00	\$30,888.37	\$30,888.37	\$0.00	\$30,888.37	\$0.00	\$30,888.37	\$0.00	\$0.00	\$0.00	\$0.00
3230 Arrendamiento de mobiliario y equipo de administración,	\$0.00	\$20,000.01	\$20,000.01	\$0.00	\$20,000.01	\$0.00	\$20,000.01	\$0.00	\$0.00	\$0.00	\$0.00
3231 Arrendamiento de mobiliario y equipo de administración,	\$0.00	\$20,000.01	\$20,000.01	\$0.00	\$20,000.01	\$0.00	\$20,000.01	\$0.00	\$0.00	\$0.00	\$0.00
3290 Otros arrendamientos	\$0.00	\$10,888.36	\$10,888.36	\$0.00	\$10,888.36	\$0.00	\$10,888.36	\$0.00	\$0.00	\$0.00	\$0.00
3291 Otros arrendamientos	\$0.00	\$10,888.36	\$10,888.36	\$0.00	\$10,888.36	\$0.00	\$10,888.36	\$0.00	\$0.00	\$0.00	\$0.00
3300 SERVICIOS PROFESIONALES, CIENTÍFICOS, TÉCNIC	\$11,066.90	\$74,703.50	\$85,770.40	\$4,082.90	\$81,687.50	\$4,082.90	\$81,687.50	\$4,082.90	\$4,082.90	\$4,082.90	\$0.00
3310 Servicios legales, de contabilidad, auditoría y relacionad	\$0.00	\$49,203.50	\$49,203.50	\$0.00	\$49,203.50	\$0.00	\$49,203.50	\$0.00	\$0.00	\$0.00	\$0.00
3311 Servicios legales, de contabilidad, auditoría y relacionad	\$0.00	\$49,203.50	\$49,203.50	\$0.00	\$49,203.50	\$0.00	\$49,203.50	\$0.00	\$0.00	\$0.00	\$0.00
3360 Servicios de apoyo administrativo, fotocopiado e impresit	\$0.00	\$0.00	\$11,066.90	\$4,082.90	\$6,984.00	\$4,082.90	\$6,984.00	\$4,082.90	\$4,082.90	\$4,082.90	\$0.00
3361 Servicios de apoyo administrativo, fotocopiado e impresit	\$0.00	\$0.00	\$11,066.90	\$4,082.90	\$6,984.00	\$4,082.90	\$6,984.00	\$4,082.90	\$4,082.90	\$4,082.90	\$0.00
3380 Servicios de vigilancia	\$0.00	\$7,500.00	\$7,500.00	\$0.00	\$7,500.00	\$0.00	\$7,500.00	\$0.00	\$0.00	\$0.00	\$0.00
3381 Servicios de vigilancia	\$0.00	\$7,500.00	\$7,500.00	\$0.00	\$7,500.00	\$0.00	\$7,500.00	\$0.00	\$0.00	\$0.00	\$0.00



Universidad Tecnológica de Huejotzingo
ESTADO DE PUEBLA

Estado del Ejercicio del Presupuesto por Fuente de Financiamiento Al 28/feb./2017

Objeto del Gasto	Fuente de Financiamiento			Presupuesto Disponible para Comprometer			Presupuesto Sin Devengar			Cuentas por Pagar Deuda		
	Aprobado Al 28/feb./2017	Ampliaciones / (Reducciones) Al 28/feb./2017	Presupuesto Vigente Al 28/feb./2017	Comprometido	Disponible para Comprometer	Devengado	Comprometido No Devengado	Ejercido	Pagado	Pagado	Pagado	
3390 Servicios profesionales, científicos y técnicos integrales	\$18,000.00	\$0.00	\$18,000.00	\$0.00	\$18,000.00	\$0.00	\$0.00	\$0.00	\$0.00	\$0.00	\$0.00	
3391 Servicios profesionales, científicos y técnicos integrales	\$18,000.00	\$0.00	\$18,000.00	\$0.00	\$18,000.00	\$0.00	\$0.00	\$0.00	\$0.00	\$0.00	\$0.00	
3400 SERVICIOS FINANCIEROS, BANCARIOS Y COMERC	\$27,000.00	\$0.00	\$27,000.00	\$0.00	\$27,000.00	\$0.00	\$0.00	\$0.00	\$0.00	\$0.00	\$0.00	
3410 Servicios financieros y bancarios	\$12,000.00	\$0.00	\$12,000.00	\$0.00	\$12,000.00	\$0.00	\$0.00	\$0.00	\$0.00	\$0.00	\$0.00	
3411 Servicios financieros y bancarios	\$12,000.00	\$0.00	\$12,000.00	\$0.00	\$12,000.00	\$0.00	\$0.00	\$0.00	\$0.00	\$0.00	\$0.00	
3470 Fletes y maniobras	\$15,000.00	\$0.00	\$15,000.00	\$0.00	\$15,000.00	\$0.00	\$0.00	\$0.00	\$0.00	\$0.00	\$0.00	
3471 Fletes y maniobras	\$15,000.00	\$0.00	\$15,000.00	\$0.00	\$15,000.00	\$0.00	\$0.00	\$0.00	\$0.00	\$0.00	\$0.00	
3500 SERVICIOS DE INSTALACIÓN, REPARACIÓN, MANTI	\$389,547.33	\$1,000.00	\$390,547.33	\$60,870.65	\$329,676.68	\$60,870.65	\$0.00	\$60,870.65	\$60,870.65	\$0.00	\$0.00	
3530 Instalación, reparación y mantenimiento de equipo de có	\$0.00	\$1,000.00	\$1,000.00	\$916.40	\$83.60	\$916.40	\$0.00	\$916.40	\$916.40	\$0.00	\$0.00	
3531 Instalación, reparación y mantenimiento de equipo de có	\$0.00	\$1,000.00	\$1,000.00	\$916.40	\$83.60	\$916.40	\$0.00	\$916.40	\$916.40	\$0.00	\$0.00	
3550 Reparación y mantenimiento de equipo de transporte	\$137,147.01	\$0.00	\$137,147.01	\$0.00	\$137,147.01	\$0.00	\$0.00	\$0.00	\$0.00	\$0.00	\$0.00	
3551 Reparación y mantenimiento de equipo de transporte	\$137,147.01	\$0.00	\$137,147.01	\$0.00	\$137,147.01	\$0.00	\$0.00	\$0.00	\$0.00	\$0.00	\$0.00	
3580 Servicios de limpieza y manejo de desechos	\$406,832.40	\$0.00	\$406,832.40	\$0.00	\$406,832.40	\$0.00	\$0.00	\$0.00	\$0.00	\$0.00	\$0.00	
3581 Servicios de limpieza y manejo de desechos	\$406,832.40	\$0.00	\$406,832.40	\$0.00	\$406,832.40	\$0.00	\$0.00	\$0.00	\$0.00	\$0.00	\$0.00	
3590 Servicios de jardinería y fumigación	\$345,567.92	\$0.00	\$345,567.92	\$59,954.25	\$285,613.67	\$59,954.25	\$0.00	\$59,954.25	\$59,954.25	\$0.00	\$0.00	
3591 Servicios de jardinería y fumigación	\$345,567.92	\$0.00	\$345,567.92	\$59,954.25	\$285,613.67	\$59,954.25	\$0.00	\$59,954.25	\$59,954.25	\$0.00	\$0.00	
3600 SERVICIOS DE COMUNICACIÓN SOCIAL Y PUBLICI	\$115,700.01	\$0.00	\$115,700.01	\$0.00	\$115,700.01	\$0.00	\$0.00	\$0.00	\$0.00	\$0.00	\$0.00	
3620 Difusión por radio, televisión y otros medios de mensajer	\$115,700.01	\$0.00	\$115,700.01	\$0.00	\$115,700.01	\$0.00	\$0.00	\$0.00	\$0.00	\$0.00	\$0.00	
3621 Difusión por radio, televisión y otros medios de mensajer	\$115,700.01	\$0.00	\$115,700.01	\$0.00	\$115,700.01	\$0.00	\$0.00	\$0.00	\$0.00	\$0.00	\$0.00	
3700 SERVICIOS DE TRASLADO Y VIÁTICOS	\$700,571.08	-\$8,066.90	\$692,504.18	\$10,774.99	\$681,729.19	\$10,774.99	\$0.00	\$681,729.19	\$10,774.99	\$0.00	\$0.00	
3720 Pasajes terrestres	\$145,745.04	\$0.00	\$145,745.04	\$746.00	\$144,999.04	\$746.00	\$0.00	\$144,999.04	\$746.00	\$0.00	\$0.00	
3721 Pasajes terrestres Nacionales	\$145,745.04	\$0.00	\$145,745.04	\$746.00	\$144,999.04	\$746.00	\$0.00	\$144,999.04	\$746.00	\$0.00	\$0.00	
3750 Viáticos en el país	\$515,226.04	-\$8,066.90	\$507,159.14	\$8,984.99	\$497,739.15	\$8,984.99	\$0.00	\$497,739.15	\$8,984.99	\$0.00	\$0.00	
3751 Viáticos en el país	\$515,226.04	-\$8,066.90	\$507,159.14	\$8,984.99	\$497,739.15	\$8,984.99	\$0.00	\$497,739.15	\$8,984.99	\$0.00	\$0.00	
3790 Otros servicios de traslado y hospedaje	\$39,600.00	\$0.00	\$39,600.00	\$1,044.00	\$38,556.00	\$1,044.00	\$0.00	\$38,556.00	\$1,044.00	\$0.00	\$0.00	
3791 Otros servicios de traslado y hospedaje	\$39,600.00	\$0.00	\$39,600.00	\$1,044.00	\$38,556.00	\$1,044.00	\$0.00	\$38,556.00	\$1,044.00	\$0.00	\$0.00	
3800 SERVICIOS OFICIALES	\$319,753.00	-\$3,000.00	\$316,753.00	\$28,615.98	\$288,137.02	\$28,615.98	\$0.00	\$288,137.02	\$28,615.98	\$0.00	\$0.00	
3810 Gastos de ceremonial	\$64,000.00	\$7,000.00	\$71,000.00	\$2,998.25	\$68,001.75	\$2,998.25	\$0.00	\$68,001.75	\$2,998.25	\$0.00	\$0.00	
3811 Gastos de ceremonial	\$64,000.00	\$7,000.00	\$71,000.00	\$2,998.25	\$68,001.75	\$2,998.25	\$0.00	\$68,001.75	\$2,998.25	\$0.00	\$0.00	
3820 Gastos de orden social y cultural	\$105,753.00	\$0.00	\$105,753.00	\$6,734.60	\$99,018.40	\$6,734.60	\$0.00	\$99,018.40	\$6,734.60	\$0.00	\$0.00	
3821 Gastos de orden social y cultural	\$105,753.00	\$0.00	\$105,753.00	\$6,734.60	\$99,018.40	\$6,734.60	\$0.00	\$99,018.40	\$6,734.60	\$0.00	\$0.00	



Ucr: gguierrez
Rep: rptEstadoPresupuestoEgresos_FF

Universidad Tecnológica de Huejotzingo
ESTADO DE PUEBLA
Estado del Ejercicio del Presupuesto por Fuente de Financiamiento Al 28/feb./2017

Fecha y hora de Impresión | 08/mar./2017
10:58 a. m.

Objeto del Gasto	Presupuesto Vigente Al 28/feb./2017			Presupuesto Disponible para Comprometer			Comprometido No Devengado	Presupuesto Sin Devengar	Ejercido	Pagado	Cuentas por Pagar	Deuda
	Aprobado Al 28/feb./2017	Ampliaciones / (Reducciones) Al 28/feb./2017	Presupuesto Disponible Al 28/feb./2017	Comprometido	Disponible para Comprometer	Devengado						
3830 Congresos y convenciones	\$0.00	\$6,560.00	\$6,560.00	\$6,559.80	\$0.20	\$6,559.80	\$0.00	\$0.20	\$6,559.80	\$6,559.80	\$0.00	\$0.00
3831 Congresos y convenciones	\$0.00	\$6,560.00	\$6,560.00	\$6,559.80	\$0.20	\$6,559.80	\$0.00	\$0.20	\$6,559.80	\$6,559.80	\$0.00	\$0.00
3850 Gastos de representación	\$150,000.00	-\$16,560.00	\$133,440.00	\$12,323.33	\$121,116.67	\$12,323.33	\$0.00	\$121,116.67	\$12,323.33	\$12,323.33	\$0.00	\$0.00
3851 Gastos de representación	\$150,000.00	-\$16,560.00	\$133,440.00	\$12,323.33	\$121,116.67	\$12,323.33	\$0.00	\$121,116.67	\$12,323.33	\$12,323.33	\$0.00	\$0.00
3900 OTROS SERVICIOS GENERALES	\$1,005,024.97	\$0.00	\$1,005,024.97	\$71,461.60	\$858,169.37	\$71,461.60	\$0.00	\$858,169.37	\$71,912.60	\$71,912.60	\$-451.00	\$-451.00
3920 Impuestos y derechos	\$95,025.00	\$0.00	\$95,025.00	\$7,384.60	\$76,774.40	\$7,384.60	\$0.00	\$76,774.40	\$7,384.60	\$7,384.60	\$0.00	\$0.00
3921 Impuestos y derechos	\$95,025.00	\$0.00	\$95,025.00	\$7,384.60	\$76,774.40	\$7,384.60	\$0.00	\$76,774.40	\$7,384.60	\$7,384.60	\$0.00	\$0.00
3980 Impuesto sobre nóminas y otros que se derivan de una r	\$909,999.97	\$0.00	\$909,999.97	\$64,077.00	\$781,394.97	\$64,077.00	\$0.00	\$781,394.97	\$64,528.00	\$64,528.00	\$-451.00	\$-451.00
3981 Impuesto sobre nóminas y otros que se derivan de una r	\$909,999.97	\$0.00	\$909,999.97	\$64,077.00	\$781,394.97	\$64,077.00	\$0.00	\$781,394.97	\$64,528.00	\$64,528.00	\$-451.00	\$-451.00
SUBSIDIO ORDINARIO FEDERAL 201	\$41,300,482.62	\$0.00	\$41,300,482.62	\$2,991,334.36	\$35,645,965.87	\$2,991,334.36	\$0.00	\$35,645,965.87	\$3,340,189.61	\$3,340,189.61	-\$348,855.25	-\$348,855.25

02 SUBSIDIO ORDINARIO ESTATAL 2017

1000 SERVICIOS PERSONALES	\$29,852,527.87	\$0.00	\$29,852,527.87	\$2,738,745.09	\$24,499,688.91	\$2,738,745.09	\$0.00	\$27,113,782.78	\$3,158,056.81	\$3,158,056.81	-\$419,311.72	-\$419,311.72
1100 REMUNERACIONES AL PERSONAL DE CARÁCTER F	\$13,340,952.84	-\$6,534.51	\$13,334,418.33	\$1,224,663.37	\$10,885,651.06	\$1,224,663.37	\$0.00	\$12,109,754.96	\$1,224,663.37	\$1,224,663.37	\$0.00	\$0.00
1130 Sueldos base al personal permanente	\$13,340,952.84	-\$6,534.51	\$13,334,418.33	\$1,224,663.37	\$10,885,651.06	\$1,224,663.37	\$0.00	\$12,109,754.96	\$1,224,663.37	\$1,224,663.37	\$0.00	\$0.00
1132 Sueldo Base al Personal de Confianza	\$13,340,952.84	-\$6,534.51	\$13,334,418.33	\$1,224,663.37	\$10,885,651.06	\$1,224,663.37	\$0.00	\$12,109,754.96	\$1,224,663.37	\$1,224,663.37	\$0.00	\$0.00
1200 REMUNERACION DE CARÁCTER EVENTUAL	\$8,344,669.68	\$0.00	\$8,344,669.68	\$787,063.08	\$6,786,438.72	\$787,063.08	\$0.00	\$7,557,606.60	\$787,063.08	\$787,063.08	\$0.00	\$0.00
1220 Sueldos base al personal eventual	\$8,344,669.68	\$0.00	\$8,344,669.68	\$787,063.08	\$6,786,438.72	\$787,063.08	\$0.00	\$7,557,606.60	\$787,063.08	\$787,063.08	\$0.00	\$0.00
1221 Sueldos base al personal eventual	\$8,344,669.68	\$0.00	\$8,344,669.68	\$787,063.08	\$6,786,438.72	\$787,063.08	\$0.00	\$7,557,606.60	\$787,063.08	\$787,063.08	\$0.00	\$0.00
1300 REMUNERACIONES ADICIONALES Y ESPECIALES	\$710,468.41	\$6,534.51	\$717,002.92	\$7,483.69	\$709,519.23	\$7,483.69	\$0.00	\$709,519.23	\$7,483.69	\$7,483.69	\$0.00	\$0.00
1320 Primas de vacaciones, dominical y gratificación de fin de	\$710,468.41	\$6,534.51	\$717,002.92	\$7,483.69	\$709,519.23	\$7,483.69	\$0.00	\$709,519.23	\$7,483.69	\$7,483.69	\$0.00	\$0.00
1321 Primas de vacaciones y Dominical	\$710,468.41	\$0.00	\$710,468.41	\$949.18	\$709,519.23	\$949.18	\$0.00	\$709,519.23	\$949.18	\$949.18	\$0.00	\$0.00
1322 Gratificación de fin de año	\$0.00	\$6,534.51	\$6,534.51	\$6,534.51	\$0.00	\$6,534.51	\$0.00	\$0.00	\$6,534.51	\$6,534.51	\$0.00	\$0.00
1400 SEGURIDAD SOCIAL	\$6,114,840.27	\$0.00	\$6,114,840.27	\$595,422.43	\$5,023,821.02	\$595,422.43	\$0.00	\$5,519,417.84	\$1,014,734.15	\$1,014,734.15	-\$419,311.72	-\$419,311.72
1410 Aportaciones de seguridad social	\$5,698,521.13	\$0.00	\$5,698,521.13	\$519,137.33	\$4,683,786.98	\$519,137.33	\$0.00	\$5,179,383.80	\$1,014,734.15	\$1,014,734.15	-\$495,596.82	-\$495,596.82
1411 Aportaciones de seguridad social	\$5,698,521.13	\$0.00	\$5,698,521.13	\$519,137.33	\$4,683,786.98	\$519,137.33	\$0.00	\$5,179,383.80	\$1,014,734.15	\$1,014,734.15	-\$495,596.82	-\$495,596.82
1430 Aportaciones al sistema para el retiro	\$416,319.14	\$0.00	\$416,319.14	\$76,285.10	\$340,034.04	\$76,285.10	\$0.00	\$340,034.04	\$0.00	\$0.00	\$76,285.10	\$76,285.10
1431 Aportaciones al sistema para el retiro	\$416,319.14	\$0.00	\$416,319.14	\$76,285.10	\$340,034.04	\$76,285.10	\$0.00	\$340,034.04	\$0.00	\$0.00	\$76,285.10	\$76,285.10
1500 OTRAS PRESTACIONES SOCIALES Y ECONÓMICAS	\$1,341,596.67	\$0.00	\$1,341,596.67	\$124,112.52	\$1,094,258.88	\$124,112.52	\$0.00	\$1,217,484.15	\$124,112.52	\$124,112.52	\$0.00	\$0.00
1530 Prestaciones y haberes de retiro	\$1,430.00	\$0.00	\$1,430.00	\$438.82	\$991.18	\$438.82	\$0.00	\$991.18	\$438.82	\$438.82	\$0.00	\$0.00
1531 Prestaciones y haberes de retiro	\$1,430.00	\$0.00	\$1,430.00	\$438.82	\$991.18	\$438.82	\$0.00	\$991.18	\$438.82	\$438.82	\$0.00	\$0.00



Universidad Tecnológica de Huejotzingo
ESTADO DE PUEBLA

Estado del Ejercicio del Presupuesto por Fuente de Financiamiento Al 28/feb./2017

Fecha y hora de Impresión | 08/mar./2017 10:58 a. m.

Ucr: gguilierrez
Rep: rptEstadoPresupuestoEgresos_FF

Objeto del Gasto	Presupuesto Vigente Al 28/feb./2017	Ampliaciones / (Reducciones) Al 28/feb./2017	Aprobado Al 28/feb./2017	Presupuesto Disponible para Comprometer		Comprometido No Devengado	Presupuesto Sin Devengar	Ejercido	Pagado	Cuentas por Pagar Deuda
				Comprometido	Devengado					
1540 Prestaciones contractuales	\$1,340,166.67	\$0.00	\$1,340,166.67	\$123,673.70	\$1,093,267.70	\$0.00	\$1,216,492.97	\$123,673.70	\$123,673.70	\$0.00
1541 Prestaciones contractuales	\$1,340,166.67	\$0.00	\$1,340,166.67	\$123,673.70	\$1,093,267.70	\$0.00	\$1,216,492.97	\$123,673.70	\$123,673.70	\$0.00
2000 MATERIALES Y SUMINISTROS	\$1,288,012.05	\$0.00	\$1,288,012.05	\$39,480.84	\$1,243,329.21	\$0.00	\$1,248,531.21	\$39,480.84	\$39,480.84	\$0.00
2100 MATERIALES DE ADMINISTRACIÓN, EMISIÓN DE DC	\$530,007.15	-\$1,000.00	\$529,007.15	\$7,359.32	\$521,647.83	\$0.00	\$521,647.83	\$7,359.32	\$7,359.32	\$0.00
2110 Materiales, útiles y equipos menores de oficina	\$200,240.15	-\$1,000.00	\$199,240.15	\$7,359.32	\$191,880.83	\$0.00	\$191,880.83	\$7,359.32	\$7,359.32	\$0.00
2111 Materiales, útiles y equipos menores de oficina	\$200,240.15	-\$1,000.00	\$199,240.15	\$7,359.32	\$191,880.83	\$0.00	\$191,880.83	\$7,359.32	\$7,359.32	\$0.00
2150 Material impreso e información digital	\$11,767.00	\$0.00	\$11,767.00	\$0.00	\$11,767.00	\$0.00	\$11,767.00	\$0.00	\$0.00	\$0.00
2151 Material impreso e información digital	\$11,767.00	\$0.00	\$11,767.00	\$0.00	\$11,767.00	\$0.00	\$11,767.00	\$0.00	\$0.00	\$0.00
2170 Materiales y útiles de enseñanza	\$318,000.00	\$0.00	\$318,000.00	\$0.00	\$318,000.00	\$0.00	\$318,000.00	\$0.00	\$0.00	\$0.00
2171 Materiales y útiles de enseñanza	\$318,000.00	\$0.00	\$318,000.00	\$0.00	\$318,000.00	\$0.00	\$318,000.00	\$0.00	\$0.00	\$0.00
2200 ALIMENTOS Y UTENSILIOS	\$400.00	\$0.00	\$400.00	\$0.00	\$400.00	\$0.00	\$400.00	\$0.00	\$0.00	\$0.00
2230 Utensilios para el servicio de alimentación	\$400.00	\$0.00	\$400.00	\$0.00	\$400.00	\$0.00	\$400.00	\$0.00	\$0.00	\$0.00
2231 Utensilios para el servicio de alimentación	\$400.00	\$0.00	\$400.00	\$0.00	\$400.00	\$0.00	\$400.00	\$0.00	\$0.00	\$0.00
2400 MATERIALES Y ARTÍCULOS DE CONSTRUCCIÓN Y I	\$56,825.00	\$0.00	\$56,825.00	\$0.00	\$56,825.00	\$0.00	\$56,825.00	\$0.00	\$0.00	\$0.00
2430 Cal, yeso y productos de yeso	\$600.00	\$0.00	\$600.00	\$0.00	\$600.00	\$0.00	\$600.00	\$0.00	\$0.00	\$0.00
2431 Cal, yeso y productos de yeso	\$600.00	\$0.00	\$600.00	\$0.00	\$600.00	\$0.00	\$600.00	\$0.00	\$0.00	\$0.00
2460 Material eléctrico y electrónico	\$55,705.00	\$0.00	\$55,705.00	\$0.00	\$55,705.00	\$0.00	\$55,705.00	\$0.00	\$0.00	\$0.00
2461 Material eléctrico y electrónico	\$55,705.00	\$0.00	\$55,705.00	\$0.00	\$55,705.00	\$0.00	\$55,705.00	\$0.00	\$0.00	\$0.00
2470 Artículos metálicos para la construcción	\$520.00	\$0.00	\$520.00	\$0.00	\$520.00	\$0.00	\$520.00	\$0.00	\$0.00	\$0.00
2471 Artículos metálicos para la construcción	\$520.00	\$0.00	\$520.00	\$0.00	\$520.00	\$0.00	\$520.00	\$0.00	\$0.00	\$0.00
2500 PRODUCTOS QUÍMICOS, FARMACÉUTICOS Y DE LA	\$45,114.50	\$1,000.00	\$46,114.50	\$881.60	\$45,232.90	\$0.00	\$45,232.90	\$881.60	\$881.60	\$0.00
2530 Medicinas y productos farmacéuticos	\$28,000.00	\$0.00	\$28,000.00	\$0.00	\$28,000.00	\$0.00	\$28,000.00	\$0.00	\$0.00	\$0.00
2531 Medicinas y productos farmacéuticos	\$28,000.00	\$0.00	\$28,000.00	\$0.00	\$28,000.00	\$0.00	\$28,000.00	\$0.00	\$0.00	\$0.00
2550 Materiales, accesorios y suministros de laboratorio	\$17,014.50	\$0.00	\$17,014.50	\$0.00	\$17,014.50	\$0.00	\$17,014.50	\$0.00	\$0.00	\$0.00
2551 Materiales, accesorios y suministros de laboratorio	\$17,014.50	\$0.00	\$17,014.50	\$0.00	\$17,014.50	\$0.00	\$17,014.50	\$0.00	\$0.00	\$0.00
2560 Fibras sintéticas, hules, plásticos y derivados	\$0.00	\$1,000.00	\$1,000.00	\$881.60	\$118.40	\$0.00	\$118.40	\$881.60	\$881.60	\$0.00
2561 Fibras sintéticas, hules, plásticos y derivados	\$0.00	\$1,000.00	\$1,000.00	\$881.60	\$118.40	\$0.00	\$118.40	\$881.60	\$881.60	\$0.00
2590 Otros productos químicos	\$100.00	\$0.00	\$100.00	\$0.00	\$100.00	\$0.00	\$100.00	\$0.00	\$0.00	\$0.00
2591 Otros productos químicos	\$100.00	\$0.00	\$100.00	\$0.00	\$100.00	\$0.00	\$100.00	\$0.00	\$0.00	\$0.00
2600 COMBUSTIBLES, LUBRICANTES Y ADITIVOS	\$274,200.00	\$0.00	\$274,200.00	\$30,800.00	\$238,198.00	\$0.00	\$243,400.00	\$30,800.00	\$30,800.00	\$0.00
2610 Combustibles, lubricantes y aditivos	\$274,200.00	\$0.00	\$274,200.00	\$30,800.00	\$238,198.00	\$0.00	\$243,400.00	\$30,800.00	\$30,800.00	\$0.00



Usr: goulterrez
Rep: rptEstadoPresupuestoEgresos_FF

Universidad Tecnológica de Huejotzingo ESTADO DE PUEBLA

Estado del Ejercicio del Presupuesto por Fuente de Financiamiento Al 28/feb./2017

Fecha y hora de Impresión | 08/mar./2017
10:58 a. m.

Objeto del Gasto	Fuente de Financiamiento			Presupuesto Disponible para Comprometer			Cuentas por Pagar				
	Aprobado Al 28/feb./2017	Ampliaciones / (Reducciones) Al 28/feb./2017	Presupuesto Vigente Al 28/feb./2017	Comprometido	Disponible para Comprometer	Devengado	Comprometido No Devengado	Presupuesto Sin Devengar	Ejercido	Pagado	Pagar Deuda
2611 Combustibles	\$270,000.00	\$0.00	\$270,000.00	\$30,000.00	\$235,000.00	\$30,000.00	\$0.00	\$240,000.00	\$30,000.00	\$30,000.00	\$0.00
2612 Lubricantes y Aditivos	\$4,200.00	\$0.00	\$4,200.00	\$800.00	\$3,198.00	\$800.00	\$0.00	\$3,400.00	\$800.00	\$800.00	\$0.00
2700 VESTUARIO, BLANCOS, PRENDAS DE PROTECCIÓN	\$184,400.00	\$0.00	\$184,400.00	\$0.00	\$184,400.00	\$0.00	\$0.00	\$184,400.00	\$0.00	\$0.00	\$0.00
2710 Vestuario y uniformes	\$39,000.00	\$0.00	\$39,000.00	\$0.00	\$39,000.00	\$0.00	\$0.00	\$39,000.00	\$0.00	\$0.00	\$0.00
2711 Vestuario y uniformes	\$39,000.00	\$0.00	\$39,000.00	\$0.00	\$39,000.00	\$0.00	\$0.00	\$39,000.00	\$0.00	\$0.00	\$0.00
2720 Prendas de seguridad y protección personal	\$25,000.00	\$0.00	\$25,000.00	\$0.00	\$25,000.00	\$0.00	\$0.00	\$25,000.00	\$0.00	\$0.00	\$0.00
2721 Prendas de seguridad y protección personal	\$25,000.00	\$0.00	\$25,000.00	\$0.00	\$25,000.00	\$0.00	\$0.00	\$25,000.00	\$0.00	\$0.00	\$0.00
2730 Artículos deportivos	\$120,400.00	\$0.00	\$120,400.00	\$0.00	\$120,400.00	\$0.00	\$0.00	\$120,400.00	\$0.00	\$0.00	\$0.00
2731 Artículos deportivos	\$120,400.00	\$0.00	\$120,400.00	\$0.00	\$120,400.00	\$0.00	\$0.00	\$120,400.00	\$0.00	\$0.00	\$0.00
2900 HERRAMIENTAS, REFACCIONES Y ACCESORIOS MI	\$197,065.40	\$0.00	\$197,065.40	\$439.92	\$196,625.48	\$439.92	\$0.00	\$196,625.48	\$439.92	\$439.92	\$0.00
2940 Refacciones y accesorios menores de equipo de cómput	\$131,233.40	\$0.00	\$131,233.40	\$0.00	\$131,233.40	\$0.00	\$0.00	\$131,233.40	\$0.00	\$0.00	\$0.00
2941 Refacciones y accesorios menores de equipo de instrume	\$131,233.40	\$0.00	\$131,233.40	\$0.00	\$131,233.40	\$0.00	\$0.00	\$131,233.40	\$0.00	\$0.00	\$0.00
2950 Refacciones y accesorios menores de equipo e instrume	\$4,830.00	\$0.00	\$4,830.00	\$0.00	\$4,830.00	\$0.00	\$0.00	\$4,830.00	\$0.00	\$0.00	\$0.00
2951 Refacciones y accesorios menores de equipo e instrume	\$4,830.00	\$0.00	\$4,830.00	\$0.00	\$4,830.00	\$0.00	\$0.00	\$4,830.00	\$0.00	\$0.00	\$0.00
2960 Refacciones y accesorios menores de equipo de transpo	\$46,800.00	\$0.00	\$46,800.00	\$439.92	\$46,360.08	\$439.92	\$0.00	\$46,360.08	\$439.92	\$439.92	\$0.00
2961 Refacciones y accesorios menores de equipo de transpo	\$46,800.00	\$0.00	\$46,800.00	\$439.92	\$46,360.08	\$439.92	\$0.00	\$46,360.08	\$439.92	\$439.92	\$0.00
2990 Refacciones y accesorios menores otros bienes muebles	\$14,202.00	\$0.00	\$14,202.00	\$0.00	\$14,202.00	\$0.00	\$0.00	\$14,202.00	\$0.00	\$0.00	\$0.00
2991 Refacciones y accesorios menores otros bienes muebles	\$14,202.00	\$0.00	\$14,202.00	\$0.00	\$14,202.00	\$0.00	\$0.00	\$14,202.00	\$0.00	\$0.00	\$0.00
3000 SERVICIOS GENERALES	\$4,416,453.08	\$0.00	\$4,416,453.08	\$202,606.78	\$4,072,328.98	\$202,606.78	\$0.00	\$4,213,846.30	\$201,874.78	\$201,874.78	\$732.00
3100 SERVICIOS BÁSICOS	\$835,380.00	\$3,000.00	\$838,380.00	\$121,498.58	\$644,547.42	\$121,498.58	\$0.00	\$716,881.42	\$121,498.58	\$121,498.58	\$0.00
3110 Energía eléctrica	\$384,000.00	\$0.00	\$384,000.00	\$84,467.00	\$227,199.00	\$84,467.00	\$0.00	\$299,533.00	\$84,467.00	\$84,467.00	\$0.00
3111 Energía eléctrica	\$384,000.00	\$0.00	\$384,000.00	\$84,467.00	\$227,199.00	\$84,467.00	\$0.00	\$299,533.00	\$84,467.00	\$84,467.00	\$0.00
3170 Servicios de acceso de Internet, redes y procesamiento c	\$437,880.00	\$0.00	\$437,880.00	\$34,250.00	\$403,630.00	\$34,250.00	\$0.00	\$403,630.00	\$34,250.00	\$34,250.00	\$0.00
3171 Servicios de acceso de Internet, redes y procesamiento c	\$437,880.00	\$0.00	\$437,880.00	\$34,250.00	\$403,630.00	\$34,250.00	\$0.00	\$403,630.00	\$34,250.00	\$34,250.00	\$0.00
3180 Servicios postales y telegráficos	\$13,500.00	\$3,000.00	\$16,500.00	\$2,781.58	\$13,718.42	\$2,781.58	\$0.00	\$13,718.42	\$2,781.58	\$2,781.58	\$0.00
3181 Servicios postales y telegráficos	\$13,500.00	\$3,000.00	\$16,500.00	\$2,781.58	\$13,718.42	\$2,781.58	\$0.00	\$13,718.42	\$2,781.58	\$2,781.58	\$0.00
3200 SERVICIOS DE ARRENDAMIENTO	\$0.00	\$5,518.12	\$5,518.12	\$0.00	\$0.00	\$0.00	\$0.00	\$5,518.12	\$0.00	\$0.00	\$0.00
3270 Arrendamiento de activos intangibles	\$0.00	\$5,518.12	\$5,518.12	\$0.00	\$0.00	\$0.00	\$0.00	\$5,518.12	\$0.00	\$0.00	\$0.00
3271 Arrendamiento de activos intangibles	\$0.00	\$5,518.12	\$5,518.12	\$0.00	\$0.00	\$0.00	\$0.00	\$5,518.12	\$0.00	\$0.00	\$0.00
3300 SERVICIOS PROFESIONALES, CIENTÍFICOS, TÉCNIC	\$1,329,750.00	\$0.00	\$1,329,750.00	\$0.00	\$1,329,750.00	\$0.00	\$0.00	\$1,329,750.00	\$0.00	\$0.00	\$0.00
3310 Servicios legales, de contabilidad, auditoría y relacionad	\$518,505.00	\$0.00	\$518,505.00	\$0.00	\$518,505.00	\$0.00	\$0.00	\$518,505.00	\$0.00	\$0.00	\$0.00

Universidad Tecnológica de Huejotzingo
ESTADO DE PUEBLA

Estado del Ejercicio del Presupuesto por Fuente de Financiamiento Al 28/feb./2017

Fecha y hora de Impresión | 09/mar./2017 | 10:58 a. m.



Ucr: ggutierrez
Rep: rptEstadoPresupuestoEgresos_FF

Objeto del Gasto	Fuente de Financiamiento	Ampliaciones / (Reducciones) Al 28/feb./2017	Presupuesto Vigente Al 28/feb./2017		Presupuesto Disponible para Comprometer		Devengado	Comprometido No Devengado	Presupuesto Sin Devenegar	Ejercido	Pagado	Cuentas por Pagar	
			Apr probado	Presupuesto Disponible para Comprometer	Comprometido	Devengado						Pagado	Deuda
3311	Servicios legales, de contabilidad, auditoría y relacionad	\$0.00	\$518,505.00	\$0.00	\$518,505.00	\$0.00	\$0.00	\$0.00	\$518,505.00	\$0.00	\$0.00	\$0.00	\$0.00
3380	Servicios de vigilancia	\$0.00	\$811,245.00	\$0.00	\$811,245.00	\$0.00	\$0.00	\$0.00	\$811,245.00	\$0.00	\$0.00	\$0.00	\$0.00
3381	Servicios de vigilancia	\$0.00	\$811,245.00	\$0.00	\$811,245.00	\$0.00	\$0.00	\$0.00	\$811,245.00	\$0.00	\$0.00	\$0.00	\$0.00
3400	SERVICIOS FINANCIEROS, BANCARIOS Y COMERCI	\$0.00	\$228,855.06	\$0.00	\$228,855.06	\$7,617.40	\$7,617.40	\$0.00	\$221,237.66	\$7,617.40	\$7,617.40	\$0.00	\$0.00
3410	Servicios financieros y bancarios	\$0.00	\$6,000.00	\$0.00	\$6,000.00	\$17.40	\$17.40	\$0.00	\$5,982.60	\$17.40	\$17.40	\$0.00	\$0.00
3411	Servicios financieros y bancarios	\$0.00	\$6,000.00	\$0.00	\$6,000.00	\$17.40	\$17.40	\$0.00	\$5,982.60	\$17.40	\$17.40	\$0.00	\$0.00
3450	Seguro de bienes patrimoniales	\$0.00	\$222,855.06	\$0.00	\$222,855.06	\$7,600.00	\$7,600.00	\$0.00	\$215,255.06	\$7,600.00	\$7,600.00	\$0.00	\$0.00
3451	Seguro de bienes patrimoniales	\$0.00	\$222,855.06	\$0.00	\$222,855.06	\$7,600.00	\$7,600.00	\$0.00	\$215,255.06	\$7,600.00	\$7,600.00	\$0.00	\$0.00
3500	SERVICIOS DE INSTALACIÓN, REPARACIÓN, MANTI	-\$6,518.12	\$192,489.52	\$0.00	\$185,971.40	\$0.00	\$0.00	\$0.00	\$185,971.40	\$0.00	\$0.00	\$0.00	\$0.00
3520	Instalación, reparación y mantenimiento de mobiliario y €	\$0.00	\$7,650.00	\$0.00	\$7,650.00	\$0.00	\$0.00	\$0.00	\$7,650.00	\$0.00	\$0.00	\$0.00	\$0.00
3521	Instalación, reparación y mantenimiento de mobiliario y €	\$0.00	\$7,650.00	\$0.00	\$7,650.00	\$0.00	\$0.00	\$0.00	\$7,650.00	\$0.00	\$0.00	\$0.00	\$0.00
3530	Instalación, reparación y mantenimiento de equipo de có	-\$6,518.12	\$81,000.00	\$0.00	\$74,481.88	\$0.00	\$0.00	\$0.00	\$74,481.88	\$0.00	\$0.00	\$0.00	\$0.00
3531	Instalación, reparación y mantenimiento de equipo de có	-\$6,518.12	\$81,000.00	\$0.00	\$74,481.88	\$0.00	\$0.00	\$0.00	\$74,481.88	\$0.00	\$0.00	\$0.00	\$0.00
3540	Instalación, reparación y mantenimiento de equipo e inst	\$0.00	\$1,000.00	\$0.00	\$1,000.00	\$0.00	\$0.00	\$0.00	\$1,000.00	\$0.00	\$0.00	\$0.00	\$0.00
3541	Instalación, reparación y mantenimiento de equipo e inst	\$0.00	\$1,000.00	\$0.00	\$1,000.00	\$0.00	\$0.00	\$0.00	\$1,000.00	\$0.00	\$0.00	\$0.00	\$0.00
3550	Reparación y mantenimiento de equipo de transporte	\$0.00	\$102,839.52	\$0.00	\$102,839.52	\$0.00	\$0.00	\$0.00	\$102,839.52	\$0.00	\$0.00	\$0.00	\$0.00
3551	Reparación y mantenimiento de equipo de transporte	\$0.00	\$102,839.52	\$0.00	\$102,839.52	\$0.00	\$0.00	\$0.00	\$102,839.52	\$0.00	\$0.00	\$0.00	\$0.00
3600	SERVICIOS DE COMUNICACIÓN SOCIAL Y PUBLICIT	\$0.00	\$131,529.42	\$0.00	\$131,529.42	\$0.00	\$0.00	\$0.00	\$131,529.42	\$0.00	\$0.00	\$0.00	\$0.00
3620	Difusión por radio, televisión y otros medios de mensajer	\$0.00	\$129,529.42	\$0.00	\$129,529.42	\$0.00	\$0.00	\$0.00	\$129,529.42	\$0.00	\$0.00	\$0.00	\$0.00
3621	Difusión por radio, televisión y otros medios de mensajer	\$0.00	\$129,529.42	\$0.00	\$129,529.42	\$0.00	\$0.00	\$0.00	\$129,529.42	\$0.00	\$0.00	\$0.00	\$0.00
3640	Servicios de revelado de fotografías	\$0.00	\$2,000.00	\$0.00	\$2,000.00	\$0.00	\$0.00	\$0.00	\$2,000.00	\$0.00	\$0.00	\$0.00	\$0.00
3641	Servicios de revelado de fotografías	\$0.00	\$2,000.00	\$0.00	\$2,000.00	\$0.00	\$0.00	\$0.00	\$2,000.00	\$0.00	\$0.00	\$0.00	\$0.00
3700	SERVICIOS DE TRASLADO Y VIÁTICOS	-\$3,000.00	\$265,200.00	\$0.00	\$262,200.00	\$0.00	\$0.00	\$0.00	\$262,200.00	\$0.00	\$0.00	\$0.00	\$0.00
3710	Pasajes aéreos	-\$3,000.00	\$135,200.00	\$0.00	\$132,200.00	\$0.00	\$0.00	\$0.00	\$132,200.00	\$0.00	\$0.00	\$0.00	\$0.00
3711	Pasajes Aéreos Nacionales	-\$3,000.00	\$135,200.00	\$0.00	\$132,200.00	\$0.00	\$0.00	\$0.00	\$132,200.00	\$0.00	\$0.00	\$0.00	\$0.00
3760	Viáticos en el extranjero	\$0.00	\$130,000.00	\$0.00	\$130,000.00	\$0.00	\$0.00	\$0.00	\$130,000.00	\$0.00	\$0.00	\$0.00	\$0.00
3761	Viáticos en el extranjero	\$0.00	\$130,000.00	\$0.00	\$130,000.00	\$0.00	\$0.00	\$0.00	\$130,000.00	\$0.00	\$0.00	\$0.00	\$0.00
3800	SERVICIOS OFICIALES	\$0.00	\$523,249.00	\$0.00	\$523,249.00	\$8,542.60	\$8,542.60	\$0.00	\$514,706.40	\$8,542.60	\$8,542.60	\$0.00	\$0.00
3810	Gastos de ceremonial	\$0.00	\$76,200.00	\$0.00	\$76,200.00	\$0.00	\$0.00	\$0.00	\$76,200.00	\$0.00	\$0.00	\$0.00	\$0.00
3811	Gastos de ceremonial	\$0.00	\$76,200.00	\$0.00	\$76,200.00	\$0.00	\$0.00	\$0.00	\$76,200.00	\$0.00	\$0.00	\$0.00	\$0.00
3820	Gastos de orden social y cultural	\$0.00	\$105,753.00	\$0.00	\$97,210.40	\$8,542.60	\$8,542.60	\$0.00	\$97,210.40	\$8,542.60	\$8,542.60	\$0.00	\$0.00

Universidad Tecnológica de Huejotzingo
ESTADO DE PUEBLA

Estado del Ejercicio del Presupuesto por Fuente de Financiamiento Al 28/feb./2017

Fecha y hora de Impresión | 08/mar./2017 10:58 a. m.



Usr: gguierrez
Rep: rptEstadoPresupuestoEgresos_FF

Objeto del Gasto	Fuente de Financiamiento			Presupuesto Disponible para Comprometer			Presupuesto Sin Devengar			Ejercido	Pagado	Cuentas por Pagar Deuda
	Aprobado	Ampliaciones / (Reducciones) Al 28/feb./2017	Presupuesto Vigente Al 28/feb./2017	Comprometido	Disponible para Comprometer	Devengado	Comprometido No Devengado	Presupuesto Sin Devengar				
3821 Gastos de orden social y cultural	\$105,753.00	\$0.00	\$105,753.00	\$8,542.60	\$97,210.40	\$8,542.60	\$0.00	\$97,210.40	\$8,542.60	\$8,542.60	\$0.00	
3830 Congresos y convenciones	\$311,296.00	\$0.00	\$311,296.00	\$0.00	\$311,296.00	\$0.00	\$0.00	\$311,296.00	\$0.00	\$0.00	\$0.00	
3831 Congresos y convenciones	\$311,296.00	\$0.00	\$311,296.00	\$0.00	\$311,296.00	\$0.00	\$0.00	\$311,296.00	\$0.00	\$0.00	\$0.00	
3840 Exposiciones	\$30,000.00	\$0.00	\$30,000.00	\$0.00	\$30,000.00	\$0.00	\$0.00	\$30,000.00	\$0.00	\$0.00	\$0.00	
3841 Exposiciones	\$30,000.00	\$0.00	\$30,000.00	\$0.00	\$30,000.00	\$0.00	\$0.00	\$30,000.00	\$0.00	\$0.00	\$0.00	
3900 OTROS SERVICIOS GENERALES	\$910,000.08	\$1,000.00	\$911,000.08	\$64,948.20	\$782,386.68	\$64,948.20	\$0.00	\$846,051.88	\$64,216.20	\$64,216.20	\$732.00	
3920 Impuestos y derechos	\$0.00	\$1,000.00	\$1,000.00	\$661.20	\$228.60	\$661.20	\$0.00	\$338.80	\$661.20	\$661.20	\$0.00	
3921 Impuestos y derechos	\$0.00	\$1,000.00	\$1,000.00	\$661.20	\$228.60	\$661.20	\$0.00	\$338.80	\$661.20	\$661.20	\$0.00	
3980 Impuesto sobre nóminas y otros que se derivan de una r	\$910,000.08	\$0.00	\$910,000.08	\$64,287.00	\$782,158.08	\$64,287.00	\$0.00	\$845,713.08	\$63,555.00	\$63,555.00	\$732.00	
3981 Impuesto sobre nóminas y otros que se derivan de una r	\$910,000.08	\$0.00	\$910,000.08	\$64,287.00	\$782,158.08	\$64,287.00	\$0.00	\$845,713.08	\$63,555.00	\$63,555.00	\$732.00	
SUBSIDIO ORDINARIO ESTATAL 2017	\$35,556,993.00	\$0.00	\$35,556,993.00	\$2,980,832.71	\$29,815,347.10	\$2,980,832.71	\$0.00	\$32,576,160.29	\$3,399,412.43	\$3,399,412.43	-\$418,579.72	
03 INGRESOS PROPIOS 2017	\$1,792,869.68	\$0.00	\$1,792,869.68	\$52,085.16	\$1,740,732.32	\$52,085.16	\$0.00	\$1,740,732.32	\$52,085.16	\$52,085.16	\$0.00	
3000 SERVICIOS GENERALES	\$368,000.00	\$0.00	\$368,000.00	\$0.00	\$368,000.00	\$0.00	\$0.00	\$368,000.00	\$0.00	\$0.00	\$0.00	
3300 SERVICIOS PROFESIONALES, CIENTÍFICOS, TÉCNIC	\$368,000.00	\$0.00	\$368,000.00	\$0.00	\$368,000.00	\$0.00	\$0.00	\$368,000.00	\$0.00	\$0.00	\$0.00	
3390 Servicios profesionales, científicos y técnicos integrales	\$368,000.00	\$0.00	\$368,000.00	\$0.00	\$368,000.00	\$0.00	\$0.00	\$368,000.00	\$0.00	\$0.00	\$0.00	
3391 Servicios profesionales, científicos y técnicos integrales	\$368,000.00	\$0.00	\$368,000.00	\$0.00	\$368,000.00	\$0.00	\$0.00	\$368,000.00	\$0.00	\$0.00	\$0.00	
3400 SERVICIOS FINANCIEROS, BANCARIOS Y COMERCI	\$6,000.00	\$0.00	\$6,000.00	\$86.35	\$5,861.45	\$86.35	\$0.00	\$5,913.65	\$86.35	\$86.35	\$0.00	
3410 Servicios financieros y bancarios	\$6,000.00	\$0.00	\$6,000.00	\$86.35	\$5,861.45	\$86.35	\$0.00	\$5,913.65	\$86.35	\$86.35	\$0.00	
3411 Servicios financieros y bancarios	\$6,000.00	\$0.00	\$6,000.00	\$86.35	\$5,861.45	\$86.35	\$0.00	\$5,913.65	\$86.35	\$86.35	\$0.00	
3600 SERVICIOS DE COMUNICACIÓN SOCIAL Y PUBLICI	\$835,326.17	\$0.00	\$835,326.17	\$0.00	\$835,326.17	\$0.00	\$0.00	\$835,326.17	\$0.00	\$0.00	\$0.00	
3620 Difusión por radio, televisión y otros medios de mensajer	\$835,326.17	\$0.00	\$835,326.17	\$0.00	\$835,326.17	\$0.00	\$0.00	\$835,326.17	\$0.00	\$0.00	\$0.00	
3621 Difusión por radio, televisión y otros medios de mensajer	\$835,326.17	\$0.00	\$835,326.17	\$0.00	\$835,326.17	\$0.00	\$0.00	\$835,326.17	\$0.00	\$0.00	\$0.00	
3900 OTROS SERVICIOS GENERALES	\$583,543.51	\$0.00	\$583,543.51	\$51,998.81	\$531,544.70	\$51,998.81	\$0.00	\$531,544.70	\$51,998.81	\$51,998.81	\$0.00	
3980 Otros servicios generales	\$583,543.51	\$0.00	\$583,543.51	\$51,998.81	\$531,544.70	\$51,998.81	\$0.00	\$531,544.70	\$51,998.81	\$51,998.81	\$0.00	
3991 Otros servicios generales	\$583,543.51	\$0.00	\$583,543.51	\$51,998.81	\$531,544.70	\$51,998.81	\$0.00	\$531,544.70	\$51,998.81	\$51,998.81	\$0.00	
INGRESOS PROPIOS 2017	\$1,792,869.68	\$0.00	\$1,792,869.68	\$52,085.16	\$1,740,732.32	\$52,085.16	\$0.00	\$1,740,732.32	\$52,085.16	\$52,085.16	\$0.00	
04 CAPTACIÓN DE DERECHOS 2017	\$72,130.00	\$0.00	\$72,130.00	\$0.00	\$72,130.00	\$0.00	\$0.00	\$72,130.00	\$0.00	\$0.00	\$0.00	
2000 MATERIALES Y SUMINISTROS	\$72,130.00	\$0.00	\$72,130.00	\$0.00	\$72,130.00	\$0.00	\$0.00	\$72,130.00	\$0.00	\$0.00	\$0.00	
2100 MATERIALES DE ADMINISTRACIÓN, EMISIÓN DE DC	\$72,130.00	\$0.00	\$72,130.00	\$0.00	\$72,130.00	\$0.00	\$0.00	\$72,130.00	\$0.00	\$0.00	\$0.00	



Ucr: gguiferrez
Rep: rptEstadoPresupuestoEgresos_FF

Universidad Tecnológica de Huejotzingo ESTADO DE PUEBLA

Estado del Ejercicio del Presupuesto por Fuente de Financiamiento Al 28/feb./2017

Fecha y hora de Impresión | 08/mar./2017
10:58 a. m.

Objeto del Gasto	Presupuesto Vigente Al 28/feb./2017				Presupuesto Disponible para Comprometer		Presupuesto Sin Devengar		Ejercicio	Pagado	Cuentas por Pagar Deuda
	Aprobado Al 28/feb./2017	Ampliaciones / (Reducciones) Al 28/feb./2017	Presupuesto Vigente Al 28/feb./2017	Comprometido	Comprometido	Devengado	Comprometido No Devengado	Presupuesto Sin Devengar			
2160 Material de limpieza	\$72,130.00	\$0.00	\$72,130.00	\$0.00	\$72,130.00	\$0.00	\$0.00	\$72,130.00	\$0.00	\$0.00	\$0.00
2161 Material de limpieza	\$72,130.00	\$0.00	\$72,130.00	\$0.00	\$72,130.00	\$0.00	\$0.00	\$72,130.00	\$0.00	\$0.00	\$0.00
3000 SERVICIOS GENERALES	\$10,016,595.00	\$508,500.00	\$10,525,095.00	\$1,482.00	\$10,523,613.00	\$1,482.00	\$0.00	\$10,523,613.00	\$1,482.00	\$1,482.00	\$0.00
3200 SERVICIOS DE ARRENDAMIENTO	\$1,589,778.00	\$508,500.00	\$2,098,278.00	\$0.00	\$2,098,278.00	\$0.00	\$0.00	\$2,098,278.00	\$0.00	\$0.00	\$0.00
3230 Arrendamiento de mobiliario y equipo de administración,	\$480,000.00	\$0.00	\$480,000.00	\$0.00	\$480,000.00	\$0.00	\$0.00	\$480,000.00	\$0.00	\$0.00	\$0.00
3231 Arrendamiento de mobiliario y equipo de administración,	\$480,000.00	\$0.00	\$480,000.00	\$0.00	\$480,000.00	\$0.00	\$0.00	\$480,000.00	\$0.00	\$0.00	\$0.00
3250 Arrendamiento de equipo de transporte	\$140,778.00	\$0.00	\$140,778.00	\$0.00	\$140,778.00	\$0.00	\$0.00	\$140,778.00	\$0.00	\$0.00	\$0.00
3251 Arrendamiento de equipo de transporte	\$140,778.00	\$0.00	\$140,778.00	\$0.00	\$140,778.00	\$0.00	\$0.00	\$140,778.00	\$0.00	\$0.00	\$0.00
3270 Arrendamiento de activos intangibles	\$880,000.00	\$508,500.00	\$1,388,500.00	\$0.00	\$1,388,500.00	\$0.00	\$0.00	\$1,388,500.00	\$0.00	\$0.00	\$0.00
3271 Arrendamiento de activos intangibles	\$880,000.00	\$508,500.00	\$1,388,500.00	\$0.00	\$1,388,500.00	\$0.00	\$0.00	\$1,388,500.00	\$0.00	\$0.00	\$0.00
3290 Otros arrendamientos	\$89,000.00	\$0.00	\$89,000.00	\$0.00	\$89,000.00	\$0.00	\$0.00	\$89,000.00	\$0.00	\$0.00	\$0.00
3291 Otros arrendamientos	\$89,000.00	\$0.00	\$89,000.00	\$0.00	\$89,000.00	\$0.00	\$0.00	\$89,000.00	\$0.00	\$0.00	\$0.00
3300 SERVICIOS PROFESIONALES, CIENTIFICOS, TÉCNIC	\$3,116,682.20	\$0.00	\$3,116,682.20	\$0.00	\$3,116,682.20	\$0.00	\$0.00	\$3,116,682.20	\$0.00	\$0.00	\$0.00
3330 Servicios de consultoría administrativa, procesos, técnica	\$526,360.00	\$0.00	\$526,360.00	\$0.00	\$526,360.00	\$0.00	\$0.00	\$526,360.00	\$0.00	\$0.00	\$0.00
3331 Servicios de consultoría administrativa, procesos, técnica	\$526,360.00	\$0.00	\$526,360.00	\$0.00	\$526,360.00	\$0.00	\$0.00	\$526,360.00	\$0.00	\$0.00	\$0.00
3340 Servicios de capacitación	\$255,320.00	\$0.00	\$255,320.00	\$0.00	\$255,320.00	\$0.00	\$0.00	\$255,320.00	\$0.00	\$0.00	\$0.00
3341 Servicios de capacitación	\$255,320.00	\$0.00	\$255,320.00	\$0.00	\$255,320.00	\$0.00	\$0.00	\$255,320.00	\$0.00	\$0.00	\$0.00
3360 Servicios de apoyo administrativo, fotocopiado e impresi	\$1,078,812.20	\$0.00	\$1,078,812.20	\$0.00	\$1,078,812.20	\$0.00	\$0.00	\$1,078,812.20	\$0.00	\$0.00	\$0.00
3361 Servicios de apoyo administrativo, fotocopiado e impresi	\$1,078,812.20	\$0.00	\$1,078,812.20	\$0.00	\$1,078,812.20	\$0.00	\$0.00	\$1,078,812.20	\$0.00	\$0.00	\$0.00
3380 Servicios de vigilancia	\$1,256,190.00	\$0.00	\$1,256,190.00	\$0.00	\$1,256,190.00	\$0.00	\$0.00	\$1,256,190.00	\$0.00	\$0.00	\$0.00
3381 Servicios de vigilancia	\$1,256,190.00	\$0.00	\$1,256,190.00	\$0.00	\$1,256,190.00	\$0.00	\$0.00	\$1,256,190.00	\$0.00	\$0.00	\$0.00
3400 SERVICIOS FINANCIEROS, BANCARIOS Y COMERCI	\$6,000.00	\$0.00	\$6,000.00	\$0.00	\$6,000.00	\$0.00	\$0.00	\$6,000.00	\$0.00	\$0.00	\$0.00
3410 Servicios financieros y bancarios	\$6,000.00	\$0.00	\$6,000.00	\$0.00	\$6,000.00	\$0.00	\$0.00	\$6,000.00	\$0.00	\$0.00	\$0.00
3411 Servicios financieros y bancarios	\$6,000.00	\$0.00	\$6,000.00	\$0.00	\$6,000.00	\$0.00	\$0.00	\$6,000.00	\$0.00	\$0.00	\$0.00
3500 SERVICIOS DE INSTALACIÓN, REPARACIÓN, MANTI	\$1,863,284.80	\$0.00	\$1,863,284.80	\$0.00	\$1,863,284.80	\$0.00	\$0.00	\$1,863,284.80	\$0.00	\$0.00	\$0.00
3570 Instalación, reparación y mantenimiento de maquinaria, c	\$83,844.00	\$0.00	\$83,844.00	\$0.00	\$83,844.00	\$0.00	\$0.00	\$83,844.00	\$0.00	\$0.00	\$0.00
3571 Instalación, reparación y mantenimiento de maquinaria, c	\$83,844.00	\$0.00	\$83,844.00	\$0.00	\$83,844.00	\$0.00	\$0.00	\$83,844.00	\$0.00	\$0.00	\$0.00
3580 Servicios de limpieza y manejo de desechos	\$1,200,000.00	\$0.00	\$1,200,000.00	\$0.00	\$1,200,000.00	\$0.00	\$0.00	\$1,200,000.00	\$0.00	\$0.00	\$0.00
3581 Servicios de limpieza y manejo de desechos	\$1,200,000.00	\$0.00	\$1,200,000.00	\$0.00	\$1,200,000.00	\$0.00	\$0.00	\$1,200,000.00	\$0.00	\$0.00	\$0.00
3590 Servicios de jardinería y fumigación	\$579,440.80	\$0.00	\$579,440.80	\$0.00	\$579,440.80	\$0.00	\$0.00	\$579,440.80	\$0.00	\$0.00	\$0.00
3591 Servicios de jardinería y fumigación	\$579,440.80	\$0.00	\$579,440.80	\$0.00	\$579,440.80	\$0.00	\$0.00	\$579,440.80	\$0.00	\$0.00	\$0.00



Universidad Tecnológica de Huejotzingo
ESTADO DE PUEBLA

Estado del Ejercicio del Presupuesto por Fuente de Financiamiento Al 28/feb./2017

Fecha y hora de Impresión 08/mar./2017 10:58 a. m.

Ucr: jgdiñez
Rep: rptEstadoPresupuestoEgresos_FF

Objeto del Gasto	Fuente de Financiamiento		Ampliaciones / (Reducciones)		Presupuesto Vigente Al 28/feb./2017		Presupuesto Disponible para Comprometer		Comprometido No Devengado		Presupuesto Sin Devengar		Ejercido	Pagado	Cuentas por Pagar Deuda
	Aprobado	Al 28/feb./2017	Al 28/feb./2017	Al 28/feb./2017	Comprometido	Disponible para Comprometer	Devengado	No Devengado	Comprometido	Sin Devengar					
3900 OTROS SERVICIOS GENERALES	\$3,440,850.00	\$0.00	\$3,440,850.00	\$0.00	\$1,482.00	\$3,439,368.00	\$1,482.00	\$0.00	\$3,439,368.00	\$1,482.00	\$0.00	\$1,482.00	\$1,482.00	\$0.00	\$0.00
3920 Impuestos y derechos	\$3,440,850.00	\$0.00	\$3,440,850.00	\$0.00	\$1,482.00	\$3,439,368.00	\$1,482.00	\$0.00	\$3,439,368.00	\$1,482.00	\$0.00	\$1,482.00	\$1,482.00	\$0.00	\$0.00
3921 Impuestos y derechos	\$3,440,850.00	\$0.00	\$3,440,850.00	\$0.00	\$1,482.00	\$3,439,368.00	\$1,482.00	\$0.00	\$3,439,368.00	\$1,482.00	\$0.00	\$1,482.00	\$1,482.00	\$0.00	\$0.00
4000 TRANSFERENCIAS, ASIGNACIONES, SUBSID	\$808,710.00	\$0.00	\$808,710.00	\$0.00	\$72,030.80	\$736,679.20	\$72,030.80	\$0.00	\$736,679.20	\$72,030.80	\$0.00	\$72,030.80	\$72,030.80	\$0.00	\$0.00
4400 AYUDAS SOCIALES	\$808,710.00	\$0.00	\$808,710.00	\$0.00	\$72,030.80	\$736,679.20	\$72,030.80	\$0.00	\$736,679.20	\$72,030.80	\$0.00	\$72,030.80	\$72,030.80	\$0.00	\$0.00
4440 Ayudas sociales a actividades científicas o académicas	\$808,710.00	\$0.00	\$808,710.00	\$0.00	\$72,030.80	\$736,679.20	\$72,030.80	\$0.00	\$736,679.20	\$72,030.80	\$0.00	\$72,030.80	\$72,030.80	\$0.00	\$0.00
4441 Ayudas sociales a actividades científicas o académicas	\$808,710.00	\$0.00	\$808,710.00	\$0.00	\$72,030.80	\$736,679.20	\$72,030.80	\$0.00	\$736,679.20	\$72,030.80	\$0.00	\$72,030.80	\$72,030.80	\$0.00	\$0.00
5000 BIENES MUEBLES, INMUEBLES E INTANGIBIL	\$633,635.00	-\$508,500.00	\$125,135.00	\$0.00	\$0.00	\$125,135.00	\$0.00	\$0.00	\$125,135.00	\$0.00	\$0.00	\$0.00	\$0.00	\$0.00	\$0.00
5100 MOBILIARIO Y EQUIPO DE ADMINISTRACIÓN	\$62,035.00	\$0.00	\$62,035.00	\$0.00	\$0.00	\$62,035.00	\$0.00	\$0.00	\$62,035.00	\$0.00	\$0.00	\$0.00	\$0.00	\$0.00	\$0.00
5110 Muebles de oficina y estantería	\$43,235.00	\$0.00	\$43,235.00	\$0.00	\$0.00	\$43,235.00	\$0.00	\$0.00	\$43,235.00	\$0.00	\$0.00	\$0.00	\$0.00	\$0.00	\$0.00
5111 Muebles de oficina y estantería	\$43,235.00	\$0.00	\$43,235.00	\$0.00	\$0.00	\$43,235.00	\$0.00	\$0.00	\$43,235.00	\$0.00	\$0.00	\$0.00	\$0.00	\$0.00	\$0.00
5150 Equipo de cómputo y de tecnología de la información	\$12,000.00	\$0.00	\$12,000.00	\$0.00	\$0.00	\$12,000.00	\$0.00	\$0.00	\$12,000.00	\$0.00	\$0.00	\$0.00	\$0.00	\$0.00	\$0.00
5151 Equipo de cómputo y de tecnología de la información	\$12,000.00	\$0.00	\$12,000.00	\$0.00	\$0.00	\$12,000.00	\$0.00	\$0.00	\$12,000.00	\$0.00	\$0.00	\$0.00	\$0.00	\$0.00	\$0.00
5190 Otros mobiliarios y equipos de administración	\$6,800.00	\$0.00	\$6,800.00	\$0.00	\$0.00	\$6,800.00	\$0.00	\$0.00	\$6,800.00	\$0.00	\$0.00	\$0.00	\$0.00	\$0.00	\$0.00
5191 Otros mobiliarios y equipos de administración	\$6,800.00	\$0.00	\$6,800.00	\$0.00	\$0.00	\$6,800.00	\$0.00	\$0.00	\$6,800.00	\$0.00	\$0.00	\$0.00	\$0.00	\$0.00	\$0.00
5200 MOBILIARIO Y EQUIPO EDUCACIONAL Y RECREATI	\$1,600.00	\$0.00	\$1,600.00	\$0.00	\$0.00	\$1,600.00	\$0.00	\$0.00	\$1,600.00	\$0.00	\$0.00	\$0.00	\$0.00	\$0.00	\$0.00
5210 Equipos y aparatos audiovisuales	\$1,600.00	\$0.00	\$1,600.00	\$0.00	\$0.00	\$1,600.00	\$0.00	\$0.00	\$1,600.00	\$0.00	\$0.00	\$0.00	\$0.00	\$0.00	\$0.00
5211 Equipos y aparatos audiovisuales	\$1,600.00	\$0.00	\$1,600.00	\$0.00	\$0.00	\$1,600.00	\$0.00	\$0.00	\$1,600.00	\$0.00	\$0.00	\$0.00	\$0.00	\$0.00	\$0.00
5600 MAQUINARIA, OTROS EQUIPOS Y HERRAMIENTAS	\$7,500.00	\$0.00	\$7,500.00	\$0.00	\$0.00	\$7,500.00	\$0.00	\$0.00	\$7,500.00	\$0.00	\$0.00	\$0.00	\$0.00	\$0.00	\$0.00
5650 Equipo de comunicación y telecomunicación	\$7,500.00	\$0.00	\$7,500.00	\$0.00	\$0.00	\$7,500.00	\$0.00	\$0.00	\$7,500.00	\$0.00	\$0.00	\$0.00	\$0.00	\$0.00	\$0.00
5651 Equipo de comunicación y telecomunicación	\$7,500.00	\$0.00	\$7,500.00	\$0.00	\$0.00	\$7,500.00	\$0.00	\$0.00	\$7,500.00	\$0.00	\$0.00	\$0.00	\$0.00	\$0.00	\$0.00
5900 ACTIVOS INTANGIBLES	\$562,500.00	-\$508,500.00	\$54,000.00	\$0.00	\$0.00	\$54,000.00	\$0.00	\$0.00	\$54,000.00	\$0.00	\$0.00	\$0.00	\$0.00	\$0.00	\$0.00
5910 Software	\$508,500.00	-\$508,500.00	\$0.00	\$0.00	\$0.00	\$0.00	\$0.00	\$0.00	\$0.00	\$0.00	\$0.00	\$0.00	\$0.00	\$0.00	\$0.00
5911 Software	\$508,500.00	-\$508,500.00	\$0.00	\$0.00	\$0.00	\$0.00	\$0.00	\$0.00	\$0.00	\$0.00	\$0.00	\$0.00	\$0.00	\$0.00	\$0.00
5920 Patentes	\$54,000.00	\$0.00	\$54,000.00	\$0.00	\$0.00	\$54,000.00	\$0.00	\$0.00	\$54,000.00	\$0.00	\$0.00	\$0.00	\$0.00	\$0.00	\$0.00
5921 Patentes	\$54,000.00	\$0.00	\$54,000.00	\$0.00	\$0.00	\$54,000.00	\$0.00	\$0.00	\$54,000.00	\$0.00	\$0.00	\$0.00	\$0.00	\$0.00	\$0.00
CAPTACION DE DERECHOS 2017	\$11,531,070.00	\$0.00	\$11,531,070.00	\$0.00	\$73,512.80	\$11,457,557.20	\$73,512.80	\$0.00	\$11,457,557.20	\$73,512.80	\$0.00	\$73,512.80	\$73,512.80	\$0.00	\$0.00
05 FONDO DE CONTINGENCIA															
1000 SERVICIOS PERSONALES	\$499,323.38	\$0.00	\$499,323.38	\$0.00	\$0.00	\$499,323.38	\$0.00	\$0.00	\$499,323.38	\$0.00	\$0.00	\$0.00	\$0.00	\$0.00	\$0.00
1500 OTRAS PRESTACIONES SOCIALES Y ECONÓMICAS	\$499,323.38	\$0.00	\$499,323.38	\$0.00	\$0.00	\$499,323.38	\$0.00	\$0.00	\$499,323.38	\$0.00	\$0.00	\$0.00	\$0.00	\$0.00	\$0.00



Universidad Tecnológica de Huejotzingo
ESTADO DE PUEBLA

Estado del Ejercicio del Presupuesto por Fuente de Financiamiento Al 28/feb./2017

Fecha y hora de impresión 08/mar./2017 10:58 a. m.

Usu: ggulierrez
Rep: rptEstadoPresupuestoEgresos_FF

Objeto del Gasto	Presupuesto Vigente Al 28/feb./2017		Presupuesto Disponible para Comprometer		Comprometido No Devengado	Presupuesto Sin Devengar	Ejercido	Pagado	Cuentas por Pagar
	Aprobado Al 28/feb./2017	Ampliaciones / (Reducciones) Al 28/feb./2017	Comprometido	Disponibles para Comprometer					
1590 Otras prestaciones sociales y económicas	\$499,323.38	\$0.00	\$0.00	\$499,323.38	\$0.00	\$499,323.38	\$0.00	\$0.00	\$0.00
1591 Otras prestaciones sociales y económicas	\$499,323.38	\$0.00	\$0.00	\$499,323.38	\$0.00	\$499,323.38	\$0.00	\$0.00	\$0.00
3000 SERVICIOS GENERALES	\$1,000.00	-\$3.52	\$121.80	\$578.88	\$0.00	\$674.68	\$121.80	\$121.80	\$0.00
3400 SERVICIOS FINANCIEROS, BANCARIOS Y COMERCI	\$1,000.00	-\$3.52	\$121.80	\$578.88	\$0.00	\$674.68	\$121.80	\$121.80	\$0.00
3410 Servicios financieros y bancarios	\$1,000.00	-\$3.52	\$121.80	\$578.88	\$0.00	\$674.68	\$121.80	\$121.80	\$0.00
3411 Servicios financieros y bancarios	\$1,000.00	-\$3.52	\$121.80	\$578.88	\$0.00	\$674.68	\$121.80	\$121.80	\$0.00
FONDO DE CONTINGENCIA	\$500,323.38	-\$3.52	\$121.80	\$499,902.26	\$0.00	\$500,198.06	\$121.80	\$121.80	\$0.00
06 CONVENIO 25/2016 (FNE)	\$154,531.65	\$0.00	\$100,920.00	\$53,611.65	\$0.00	\$53,611.65	\$100,920.00	\$100,920.00	\$0.00
3200 SERVICIOS GENERALES	\$100,920.00	\$0.00	\$100,920.00	\$0.00	\$0.00	\$0.00	\$100,920.00	\$100,920.00	\$0.00
3270 SERVICIOS DE ARRENDAMIENTO	\$100,920.00	\$0.00	\$100,920.00	\$0.00	\$0.00	\$0.00	\$100,920.00	\$100,920.00	\$0.00
3271 Arrendamiento de activos intangibles	\$100,920.00	\$0.00	\$100,920.00	\$0.00	\$0.00	\$0.00	\$100,920.00	\$100,920.00	\$0.00
3300 SERVICIOS PROFESIONALES, CIENTIFICOS, TÉCNIC	\$53,611.65	\$0.00	\$0.00	\$53,611.65	\$0.00	\$53,611.65	\$0.00	\$0.00	\$0.00
3320 Servicios de diseño, arquitectura, ingeniería y actividades	\$53,611.65	\$0.00	\$0.00	\$53,611.65	\$0.00	\$53,611.65	\$0.00	\$0.00	\$0.00
3321 Servicios de diseño, arquitectura, ingeniería y actividades	\$53,611.65	\$0.00	\$0.00	\$53,611.65	\$0.00	\$53,611.65	\$0.00	\$0.00	\$0.00
CONVENIO 25/2016 (FNE)	\$154,531.65	\$0.00	\$100,920.00	\$53,611.65	\$0.00	\$53,611.65	\$100,920.00	\$100,920.00	\$0.00
07 PFCE 2016	\$606,138.00	\$0.00	\$0.00	\$606,138.00	\$0.00	\$606,138.00	\$0.00	\$0.00	\$0.00
3000 SERVICIOS GENERALES	\$606,138.00	\$0.00	\$0.00	\$606,138.00	\$0.00	\$606,138.00	\$0.00	\$0.00	\$0.00
3300 SERVICIOS PROFESIONALES, CIENTIFICOS, TÉCNIC	\$454,869.00	\$0.00	\$0.00	\$454,869.00	\$0.00	\$454,869.00	\$0.00	\$0.00	\$0.00
3340 Servicios de capacitación	\$416,502.00	\$0.00	\$0.00	\$416,502.00	\$0.00	\$416,502.00	\$0.00	\$0.00	\$0.00
3341 Servicios de capacitación	\$416,502.00	\$0.00	\$0.00	\$416,502.00	\$0.00	\$416,502.00	\$0.00	\$0.00	\$0.00
3360 Servicios de apoyo administrativo, fotocopiado e impresit	\$38,367.00	\$0.00	\$0.00	\$38,367.00	\$0.00	\$38,367.00	\$0.00	\$0.00	\$0.00
3361 Servicios de apoyo administrativo, fotocopiado e impresit	\$38,367.00	\$0.00	\$0.00	\$38,367.00	\$0.00	\$38,367.00	\$0.00	\$0.00	\$0.00
3800 SERVICIOS OFICIALES	\$151,269.00	\$0.00	\$0.00	\$151,269.00	\$0.00	\$151,269.00	\$0.00	\$0.00	\$0.00
3830 Congresos y convenciones	\$151,269.00	\$0.00	\$0.00	\$151,269.00	\$0.00	\$151,269.00	\$0.00	\$0.00	\$0.00
3831 Congresos y convenciones	\$151,269.00	\$0.00	\$0.00	\$151,269.00	\$0.00	\$151,269.00	\$0.00	\$0.00	\$0.00
PFCE 2016	\$606,138.00	\$0.00	\$0.00	\$606,138.00	\$0.00	\$606,138.00	\$0.00	\$0.00	\$0.00
08 BECA CONACYT APOYO A MADRES MEXICANAS	\$606,138.00	\$0.00	\$0.00	\$606,138.00	\$0.00	\$606,138.00	\$0.00	\$0.00	\$0.00



Universidad Tecnológica de Huejotzingo
ESTADO DE PUEBLA
Estado del Ejercicio del Presupuesto por Fuente de Financiamiento Al 28/feb./2017

Objeto del Gasto	Fuente de Financiamiento		Presupuesto Disponible para		Comprometido		Presupuesto Sin Devengar		Cuentas por Pagar	
	Aprobado	Ampliaciones / (Reducciones) Al 28/feb./2017	Comprometido	Disponible para Comprometer	Devengado	No Devengado	Devengado	Sin Devengar	Ejercido	Pagado
4000 TRANSFERENCIAS, ASIGNACIONES, SUBSID	\$179,000.00	\$0.00	\$27,000.00	\$125,000.00	\$27,000.00	\$0.00	\$152,000.00	\$27,000.00	\$27,000.00	\$0.00
4400 AYUDAS SOCIALES	\$179,000.00	\$0.00	\$27,000.00	\$125,000.00	\$27,000.00	\$0.00	\$152,000.00	\$27,000.00	\$27,000.00	\$0.00
4420 Becas y otras ayudas para programas de capacitación	\$179,000.00	\$0.00	\$27,000.00	\$125,000.00	\$27,000.00	\$0.00	\$152,000.00	\$27,000.00	\$27,000.00	\$0.00
4421 Becas y otras ayudas para programas de capacitación	\$179,000.00	\$0.00	\$27,000.00	\$125,000.00	\$27,000.00	\$0.00	\$152,000.00	\$27,000.00	\$27,000.00	\$0.00
BECA CONACYT APOYO A MADRES I	\$179,000.00	\$0.00	\$27,000.00	\$125,000.00	\$27,000.00	\$0.00	\$152,000.00	\$27,000.00	\$27,000.00	\$0.00
09 PROMEP-PRODEP 2014	\$4,568.90	\$0.00	\$0.00	\$4,568.90	\$0.00	\$0.00	\$4,568.90	\$0.00	\$0.00	\$0.00
2000 MATERIALES Y SUMINISTROS	\$4,568.90	\$0.00	\$0.00	\$4,568.90	\$0.00	\$0.00	\$4,568.90	\$0.00	\$0.00	\$0.00
2100 MATERIALES DE ADMINISTRACIÓN, EMISIÓN DE DC	\$3,021.89	\$0.00	\$0.00	\$3,021.89	\$0.00	\$0.00	\$3,021.89	\$0.00	\$0.00	\$0.00
2150 Material impreso e información digital	\$3,021.89	\$0.00	\$0.00	\$3,021.89	\$0.00	\$0.00	\$3,021.89	\$0.00	\$0.00	\$0.00
2151 Material impreso e información digital	\$3,021.89	\$0.00	\$0.00	\$3,021.89	\$0.00	\$0.00	\$3,021.89	\$0.00	\$0.00	\$0.00
2600 COMBUSTIBLES, LUBRICANTES Y ADITIVOS	\$1,547.01	\$0.00	\$0.00	\$1,547.01	\$0.00	\$0.00	\$1,547.01	\$0.00	\$0.00	\$0.00
2610 Combustibles, lubricantes y aditivos	\$1,547.01	\$0.00	\$0.00	\$1,547.01	\$0.00	\$0.00	\$1,547.01	\$0.00	\$0.00	\$0.00
2611 Combustibles	\$1,547.01	\$0.00	\$0.00	\$1,547.01	\$0.00	\$0.00	\$1,547.01	\$0.00	\$0.00	\$0.00
3000 SERVICIOS GENERALES	\$46,413.14	\$0.00	\$0.00	\$46,413.14	\$0.00	\$0.00	\$46,413.14	\$0.00	\$0.00	\$0.00
3400 SERVICIOS FINANCIEROS, BANCARIOS Y COMERC	\$1,259.12	\$0.00	\$0.00	\$1,259.12	\$0.00	\$0.00	\$1,259.12	\$0.00	\$0.00	\$0.00
3410 Servicios financieros y bancarios	\$1,259.12	\$0.00	\$0.00	\$1,259.12	\$0.00	\$0.00	\$1,259.12	\$0.00	\$0.00	\$0.00
3411 Servicios financieros y bancarios	\$1,259.12	\$0.00	\$0.00	\$1,259.12	\$0.00	\$0.00	\$1,259.12	\$0.00	\$0.00	\$0.00
3700 SERVICIOS DE TRASLADO Y VIÁTICOS	\$45,154.02	\$0.00	\$0.00	\$45,154.02	\$0.00	\$0.00	\$45,154.02	\$0.00	\$0.00	\$0.00
3720 Pasejes terrestres	\$7,456.00	\$0.00	\$0.00	\$7,456.00	\$0.00	\$0.00	\$7,456.00	\$0.00	\$0.00	\$0.00
3721 Pasejes terrestres Nacionales	\$7,456.00	\$0.00	\$0.00	\$7,456.00	\$0.00	\$0.00	\$7,456.00	\$0.00	\$0.00	\$0.00
3750 Viáticos en el país	\$37,698.02	\$0.00	\$0.00	\$37,698.02	\$0.00	\$0.00	\$37,698.02	\$0.00	\$0.00	\$0.00
3751 Viáticos en el país	\$37,698.02	\$0.00	\$0.00	\$37,698.02	\$0.00	\$0.00	\$37,698.02	\$0.00	\$0.00	\$0.00
5000 BIENES MUEBLES, INMUEBLES E INTANGIBL	\$96,113.58	\$0.00	\$0.00	\$96,113.58	\$0.00	\$0.00	\$96,113.58	\$0.00	\$0.00	\$0.00
5100 MOBILIARIO Y EQUIPO DE ADMINISTRACIÓN	\$96,113.58	\$0.00	\$0.00	\$96,113.58	\$0.00	\$0.00	\$96,113.58	\$0.00	\$0.00	\$0.00
5150 Equipo de cómputo y de tecnología de la información	\$96,113.58	\$0.00	\$0.00	\$96,113.58	\$0.00	\$0.00	\$96,113.58	\$0.00	\$0.00	\$0.00
5151 Equipo de cómputo y de tecnología de la información	\$96,113.58	\$0.00	\$0.00	\$96,113.58	\$0.00	\$0.00	\$96,113.58	\$0.00	\$0.00	\$0.00
PROMEP-PRODEP 2014	\$147,095.62	\$0.00	\$0.00	\$147,095.62	\$0.00	\$0.00	\$147,095.62	\$0.00	\$0.00	\$0.00
10 PROMEP-PRODEP 2015	\$1,044.63	\$0.00	\$0.00	\$1,044.63	\$0.00	\$0.00	\$1,044.63	\$0.00	\$0.00	\$0.00
3000 SERVICIOS GENERALES	\$1,044.63	\$0.00	\$0.00	\$1,044.63	\$0.00	\$0.00	\$1,044.63	\$0.00	\$0.00	\$0.00

Universidad Tecnológica de Huejotzingo
ESTADO DE PUEBLA

Estado del Ejercicio del Presupuesto por Fuente de Financiamiento Al 28/feb./2017

Fecha y hora de Impresión | 08/mar./2017
10:58 a. m.



Ucr: gguiterrez
Rep: rptEstadoPresupuestoEgresos_FF

Objeto del Gasto	Fuente de Financiamiento		Presupuesto Disponible para		Comprometido No Devengado	Presupuesto Sin Devengar	Ejercido	Pagado	Cuentas por Pagar
	Aprobado	Ampliaciones / (Reducciones) Al 28/feb./2017	Comprometido	Comprometer					
3400 SERVICIOS FINANCIEROS, BANCARIOS Y COMERCI	\$1,044.63	\$0.00	\$0.00	\$1,044.63	\$0.00	\$1,044.63	\$0.00	\$0.00	\$0.00
3410 Servicios financieros y bancarios	\$1,044.63	\$0.00	\$0.00	\$1,044.63	\$0.00	\$1,044.63	\$0.00	\$0.00	\$0.00
3411 Servicios financieros y bancarios	\$1,044.63	\$0.00	\$0.00	\$1,044.63	\$0.00	\$1,044.63	\$0.00	\$0.00	\$0.00
5000 BIENES MUEBLES, INMUEBLES E INTANGIBIL	\$243,118.70	\$0.00	\$0.00	\$243,118.70	\$0.00	\$243,118.70	\$0.00	\$0.00	\$0.00
5100 MOBILIARIO Y EQUIPO DE ADMINISTRACIÓN	\$243,118.70	\$0.00	\$0.00	\$243,118.70	\$0.00	\$243,118.70	\$0.00	\$0.00	\$0.00
5110 Muebles de oficina y estantería	\$532.37	\$0.00	\$0.00	\$532.37	\$0.00	\$532.37	\$0.00	\$0.00	\$0.00
5111 Muebles de oficina y estantería	\$532.37	\$0.00	\$0.00	\$532.37	\$0.00	\$532.37	\$0.00	\$0.00	\$0.00
5150 Equipo de cómputo y de tecnología de la información	\$242,586.33	\$0.00	\$0.00	\$242,586.33	\$0.00	\$242,586.33	\$0.00	\$0.00	\$0.00
5151 Equipo de cómputo y de tecnología de la información	\$242,586.33	\$0.00	\$0.00	\$242,586.33	\$0.00	\$242,586.33	\$0.00	\$0.00	\$0.00
PROMEP-PRODEP 2015	\$244,163.33	\$0.00	\$0.00	\$244,163.33	\$0.00	\$244,163.33	\$0.00	\$0.00	\$0.00
11 ECONOMÍAS ESTATALES 2016									
4000 TRANSFERENCIAS, ASIGNACIONES, SUBSID	\$17,802.12	\$0.00	\$0.00	\$17,802.12	\$0.00	\$17,802.12	\$0.00	\$0.00	\$0.00
4100 TRANSFERENCIAS INTERNAS Y ASIGNACIONES AL	\$17,802.12	\$0.00	\$0.00	\$17,802.12	\$0.00	\$17,802.12	\$0.00	\$0.00	\$0.00
4150 Transferencias internas otorgadas a entidades paraestat	\$17,802.12	\$0.00	\$0.00	\$17,802.12	\$0.00	\$17,802.12	\$0.00	\$0.00	\$0.00
4151 Transferencias internas otorgadas a entidades paraestat	\$17,802.12	\$0.00	\$0.00	\$17,802.12	\$0.00	\$17,802.12	\$0.00	\$0.00	\$0.00
ECONOMÍAS ESTATALES 2016	\$17,802.12	\$0.00	\$0.00	\$17,802.12	\$0.00	\$17,802.12	\$0.00	\$0.00	\$0.00
12 ECONOMÍAS DE CAPTACIÓN DE DERECHOS 2016									
4000 TRANSFERENCIAS, ASIGNACIONES, SUBSID	\$92,474.10	\$0.00	\$0.00	\$92,474.10	\$0.00	\$92,474.10	\$0.00	\$0.00	\$0.00
4100 TRANSFERENCIAS INTERNAS Y ASIGNACIONES AL	\$92,474.10	\$0.00	\$0.00	\$92,474.10	\$0.00	\$92,474.10	\$0.00	\$0.00	\$0.00
4150 Transferencias internas otorgadas a entidades paraestat	\$92,474.10	\$0.00	\$0.00	\$92,474.10	\$0.00	\$92,474.10	\$0.00	\$0.00	\$0.00
4151 Transferencias internas otorgadas a entidades paraestat	\$92,474.10	\$0.00	\$0.00	\$92,474.10	\$0.00	\$92,474.10	\$0.00	\$0.00	\$0.00
ECONOMÍAS DE CAPTACIÓN DE DER	\$92,474.10	\$0.00	\$0.00	\$92,474.10	\$0.00	\$92,474.10	\$0.00	\$0.00	\$0.00
13 ECONOMÍAS DE CAPTACIÓN DE DERECHOS 2015									
4000 TRANSFERENCIAS, ASIGNACIONES, SUBSID	\$14,181.35	\$0.00	\$0.00	\$14,181.35	\$0.00	\$14,181.35	\$0.00	\$0.00	\$0.00
4100 TRANSFERENCIAS INTERNAS Y ASIGNACIONES AL	\$14,181.35	\$0.00	\$0.00	\$14,181.35	\$0.00	\$14,181.35	\$0.00	\$0.00	\$0.00
4150 Transferencias internas otorgadas a entidades paraestat	\$14,181.35	\$0.00	\$0.00	\$14,181.35	\$0.00	\$14,181.35	\$0.00	\$0.00	\$0.00
4151 Transferencias internas otorgadas a entidades paraestat	\$14,181.35	\$0.00	\$0.00	\$14,181.35	\$0.00	\$14,181.35	\$0.00	\$0.00	\$0.00
ECONOMÍAS DE CAPTACIÓN DE DER	\$14,181.35	\$0.00	\$0.00	\$14,181.35	\$0.00	\$14,181.35	\$0.00	\$0.00	\$0.00



Universidad Tecnológica de Huejotzingo
ESTADO DE PUEBLA

Estado del Ejercicio del Presupuesto por Fuente de Financiamiento Al 28/feb./2017

Fecha y hora de Impresión: 08/mar./2017 10:58 a. m.

Usu: rgutierrez
Rep: rptEstadoPresupuestoEgresos_FF

Objeto del Gasto	Fuente de Financiamiento		Presupuesto Disponible para Comprometer		Presupuesto Sin Devengar		Ejercido	Pagado	Cuentas por Pagar	Deuda
	Aprobado	Ampliaciones / (Reducciones) Al 28/feb./2017	Presupuesto Vigente Al 28/feb./2017	Comprometido	Devengado	Comprometido No Devengado				
14 ECONOMÍAS DE INGRESOS PROPIOS 2016										
3000 SERVICIOS GENERALES	\$1,342,517.18	\$0.00	\$1,342,517.18	\$0.00	\$1,342,517.18	\$0.00	\$0.00	\$0.00	\$0.00	\$0.00
3300 SERVICIOS PROFESIONALES, CIENTÍFICOS, TÉCNIC	\$913,807.40	\$0.00	\$913,807.40	\$0.00	\$913,807.40	\$0.00	\$0.00	\$0.00	\$0.00	\$0.00
3360 Servicios de apoyo administrativo, fotocopiado e impresit	\$913,807.40	\$0.00	\$913,807.40	\$0.00	\$913,807.40	\$0.00	\$0.00	\$0.00	\$0.00	\$0.00
3361 Servicios de apoyo administrativo, fotocopiado e impresit	\$913,807.40	\$0.00	\$913,807.40	\$0.00	\$913,807.40	\$0.00	\$0.00	\$0.00	\$0.00	\$0.00
3400 SERVICIOS FINANCIEROS, BANCARIOS Y COMERCI	\$500.00	\$0.00	\$500.00	\$0.00	\$500.00	\$0.00	\$0.00	\$0.00	\$0.00	\$0.00
3410 Servicios financieros y bancarios	\$500.00	\$0.00	\$500.00	\$0.00	\$500.00	\$0.00	\$0.00	\$0.00	\$0.00	\$0.00
3411 Servicios financieros y bancarios	\$500.00	\$0.00	\$500.00	\$0.00	\$500.00	\$0.00	\$0.00	\$0.00	\$0.00	\$0.00
3600 SERVICIOS DE COMUNICACIÓN SOCIAL Y PUBLICID	\$109,520.46	\$0.00	\$109,520.46	\$0.00	\$109,520.46	\$0.00	\$0.00	\$0.00	\$0.00	\$0.00
3620 Difusión por radio, televisión y otros medios de mensajer	\$109,520.46	\$0.00	\$109,520.46	\$0.00	\$109,520.46	\$0.00	\$0.00	\$0.00	\$0.00	\$0.00
3621 Difusión por radio, televisión y otros medios de mensajer	\$109,520.46	\$0.00	\$109,520.46	\$0.00	\$109,520.46	\$0.00	\$0.00	\$0.00	\$0.00	\$0.00
3900 OTROS SERVICIOS GENERALES	\$318,689.32	\$0.00	\$318,689.32	\$0.00	\$318,689.32	\$0.00	\$0.00	\$0.00	\$0.00	\$0.00
3920 Impuestos y derechos	\$318,689.32	\$0.00	\$318,689.32	\$0.00	\$318,689.32	\$0.00	\$0.00	\$0.00	\$0.00	\$0.00
3921 Impuestos y derechos	\$318,689.32	\$0.00	\$318,689.32	\$0.00	\$318,689.32	\$0.00	\$0.00	\$0.00	\$0.00	\$0.00
ECONOMÍAS DE INGRESOS PROPIO:	\$1,342,517.18	\$0.00	\$1,342,517.18	\$0.00	\$1,342,517.18	\$0.00	\$0.00	\$0.00	\$0.00	\$0.00

Total Final \$93,479,642.03 -\$3.52 \$81,678,030.53 \$6,225,806.83 \$0.00 \$87,253,837.68 \$5,993,241.80 \$6,993,241.80 -\$767,434.97

Fuente de Financiamiento
Objeto del Gasto


Cuentas por Pagar
Deuda


Universidad Tecnológica de Huejotzingo
ESTADO DE PUEBLA

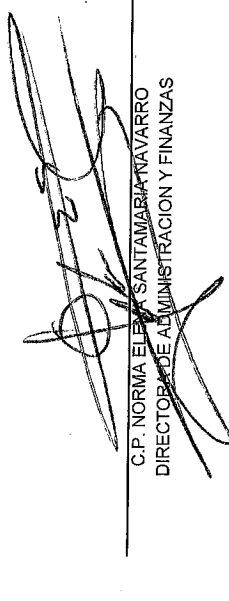
Estado del Ejercicio del Presupuesto por Fuente de Financiamiento Al 28/feb./2017

Fecha y hora de impresión | 08/mar./2017
10:58 a. m.

Objeto del Gasto	Fuente de Financiamiento	Aprobado	Ampliaciones / (Reducciones) Al 28/feb./2017	Presupuesto Vigente Al 28/feb./2017	Comprometido	Presupuesto Disponible para Comprometer	Devengado	Comprometido No Devengado	Presupuesto Sin Devengar	Ejercido	Pagado	Cuentas por Pagar	
												Deuda	Deuda


 MTR. GABRIEL ALEJANDRO MARTINEZ PARENTE RANGEL
 RECTOR


 C.P. CARLOS ALBERTO MORAN GOMEZ
 JEFE DEL DEPARTAMENTO DE RECURSOS FINANCIEROS Y CONTABILIDAD


 C.P. NORMA ELENA SANTAMARÍA NAVARRO
 DIRECTORA DE ADMINISTRACION Y FINANZAS



Licr. ggúñevez
Rep: rptEstadoPresupuestoEgresos

Universidad Tecnológica de Huejotzingo ESTADO DE PUEBLA

Estado del Ejercicio del Presupuesto por Capítulo del Gasto Al 28/feb./2017

Fecha y hora de Impresión
08/mar./2017 11:01 a. m.

Objeto del Gasto	Ampliaciones / (Reducciones) Al 28/feb./2017		Presupuesto Vigente Al 28/feb./2017		Presupuesto Disponible para Comprometer		Devengado		Comprometido		Presupuesto Sin Devengar		Ejercido	Pagado	Cuentas por Pagar Deuda
	Aprobado		Presupuesto		Comprometido		Devengado	No Devengado	Comprometido	Sin Devengar	Comprometido	Sin Devengar			
1000 SERVICIOS PERSONALES	\$65,947,869.45	\$0.00	\$65,947,869.45	\$5,466,470.75	\$55,291,583.10	\$5,466,470.75	\$5,466,470.75	\$0.00	\$0.00	\$60,481,398.70	\$6,234,186.72	\$6,234,186.72	\$2,451,857.02	\$2,451,857.02	-\$767,715.97
1100 REMUNERACIONES AL PERSONAL DE CARÁCTER F	\$27,931,922.51	-\$6,534.51	\$27,925,388.00	\$2,451,857.02	\$23,015,025.79	\$2,451,857.02	\$2,451,857.02	\$0.00	\$0.00	\$25,473,530.98	\$2,451,857.02	\$2,451,857.02	\$2,451,857.02	\$2,451,857.02	\$0.00
1130 Sueldos base al personal permanente	\$27,931,922.51	-\$6,534.51	\$27,925,388.00	\$2,451,857.02	\$23,015,025.79	\$2,451,857.02	\$2,451,857.02	\$0.00	\$0.00	\$25,473,530.98	\$2,451,857.02	\$2,451,857.02	\$2,451,857.02	\$2,451,857.02	\$0.00
1132 Sueldo Base al Personal de Confianza	\$27,931,922.51	-\$6,534.51	\$27,925,388.00	\$2,451,857.02	\$23,015,025.79	\$2,451,857.02	\$2,451,857.02	\$0.00	\$0.00	\$25,473,530.98	\$2,451,857.02	\$2,451,857.02	\$2,451,857.02	\$2,451,857.02	\$0.00
1200 REMUNERACION DE CARÁCTER EVENTUAL	\$16,689,339.36	\$0.00	\$16,689,339.36	\$1,568,044.53	\$13,557,119.07	\$1,568,044.53	\$1,568,044.53	\$0.00	\$0.00	\$15,121,294.83	\$1,568,044.53	\$1,568,044.53	\$1,568,044.53	\$1,568,044.53	\$0.00
1220 Sueldos base al personal eventual	\$16,689,339.36	\$0.00	\$16,689,339.36	\$1,568,044.53	\$13,557,119.07	\$1,568,044.53	\$1,568,044.53	\$0.00	\$0.00	\$15,121,294.83	\$1,568,044.53	\$1,568,044.53	\$1,568,044.53	\$1,568,044.53	\$0.00
1221 Sueldos base al personal eventual	\$16,689,339.36	\$0.00	\$16,689,339.36	\$1,568,044.53	\$13,557,119.07	\$1,568,044.53	\$1,568,044.53	\$0.00	\$0.00	\$15,121,294.83	\$1,568,044.53	\$1,568,044.53	\$1,568,044.53	\$1,568,044.53	\$0.00
1300 REMUNERACIONES ADICIONALES Y ESPECIALES	\$4,811,563.33	\$6,534.51	\$4,818,097.84	\$12,414.39	\$4,805,683.45	\$12,414.39	\$12,414.39	\$0.00	\$0.00	\$4,805,683.45	\$12,414.39	\$12,414.39	\$12,414.39	\$12,414.39	\$0.00
1320 Primas de vacaciones, dominical y gratificación de fin de	\$4,811,563.33	\$6,534.51	\$4,818,097.84	\$12,414.39	\$4,805,683.45	\$12,414.39	\$12,414.39	\$0.00	\$0.00	\$4,805,683.45	\$12,414.39	\$12,414.39	\$12,414.39	\$12,414.39	\$0.00
1321 Primas de vacaciones y Dominical	\$1,976,563.33	\$0.00	\$1,976,563.33	\$2,798.17	\$1,973,765.16	\$2,798.17	\$2,798.17	\$0.00	\$0.00	\$1,973,765.16	\$2,798.17	\$2,798.17	\$2,798.17	\$2,798.17	\$0.00
1322 Gratificación de fin de año	\$2,835,000.00	\$6,534.51	\$2,841,534.51	\$9,616.22	\$2,831,918.29	\$9,616.22	\$9,616.22	\$0.00	\$0.00	\$2,831,918.29	\$9,616.22	\$9,616.22	\$9,616.22	\$9,616.22	\$0.00
1400 SEGURIDAD SOCIAL	\$12,852,262.95	\$0.00	\$12,852,262.95	\$1,187,264.38	\$10,744,615.42	\$1,187,264.38	\$1,187,264.38	\$0.00	\$0.00	\$11,664,998.57	\$1,954,980.35	\$1,954,980.35	\$1,954,980.35	\$1,954,980.35	-\$767,715.97
1410 Aportaciones de seguridad social	\$11,932,837.38	\$0.00	\$11,932,837.38	\$1,034,597.20	\$9,977,857.03	\$1,034,597.20	\$1,034,597.20	\$0.00	\$0.00	\$10,898,240.18	\$1,954,980.35	\$1,954,980.35	\$1,954,980.35	\$1,954,980.35	-\$820,383.15
1411 Aportaciones de seguridad social	\$11,932,837.38	\$0.00	\$11,932,837.38	\$1,034,597.20	\$9,977,857.03	\$1,034,597.20	\$1,034,597.20	\$0.00	\$0.00	\$10,898,240.18	\$1,954,980.35	\$1,954,980.35	\$1,954,980.35	\$1,954,980.35	-\$820,383.15
1430 Aportaciones al sistema para el retiro	\$919,425.57	\$0.00	\$919,425.57	\$152,667.18	\$766,758.39	\$152,667.18	\$152,667.18	\$0.00	\$0.00	\$766,758.39	\$0.00	\$0.00	\$0.00	\$0.00	\$152,667.18
1431 Aportaciones al sistema para el retiro	\$919,425.57	\$0.00	\$919,425.57	\$152,667.18	\$766,758.39	\$152,667.18	\$152,667.18	\$0.00	\$0.00	\$766,758.39	\$0.00	\$0.00	\$0.00	\$0.00	\$152,667.18
1500 OTRAS PRESTACIONES SOCIALES Y ECONÓMICAS	\$3,662,781.30	\$0.00	\$3,662,781.30	\$246,890.43	\$3,169,139.37	\$246,890.43	\$246,890.43	\$0.00	\$0.00	\$3,415,890.87	\$246,890.43	\$246,890.43	\$246,890.43	\$246,890.43	\$0.00
1530 Prestaciones y haberes de retiro	\$2,990.00	\$0.00	\$2,990.00	\$438.82	\$2,551.18	\$438.82	\$438.82	\$0.00	\$0.00	\$2,551.18	\$438.82	\$438.82	\$438.82	\$438.82	\$0.00
1531 Prestaciones y haberes de retiro	\$2,990.00	\$0.00	\$2,990.00	\$438.82	\$2,551.18	\$438.82	\$438.82	\$0.00	\$0.00	\$2,551.18	\$438.82	\$438.82	\$438.82	\$438.82	\$0.00
1540 Prestaciones contractuales	\$3,160,467.92	\$0.00	\$3,160,467.92	\$246,451.61	\$2,667,264.81	\$246,451.61	\$246,451.61	\$0.00	\$0.00	\$2,914,016.31	\$246,451.61	\$246,451.61	\$246,451.61	\$246,451.61	\$0.00
1541 Prestaciones contractuales	\$3,160,467.92	\$0.00	\$3,160,467.92	\$246,451.61	\$2,667,264.81	\$246,451.61	\$246,451.61	\$0.00	\$0.00	\$2,914,016.31	\$246,451.61	\$246,451.61	\$246,451.61	\$246,451.61	\$0.00
1590 Otras prestaciones sociales y económicas	\$499,323.38	\$0.00	\$499,323.38	\$0.00	\$499,323.38	\$0.00	\$0.00	\$0.00	\$0.00	\$499,323.38	\$0.00	\$0.00	\$0.00	\$0.00	\$0.00
1591 Otras prestaciones sociales y económicas	\$499,323.38	\$0.00	\$499,323.38	\$0.00	\$499,323.38	\$0.00	\$0.00	\$0.00	\$0.00	\$499,323.38	\$0.00	\$0.00	\$0.00	\$0.00	\$0.00
2000 MATERIALES Y SUMINISTROS	\$2,847,907.11	\$0.00	\$2,847,907.11	\$98,719.21	\$2,743,405.90	\$98,719.21	\$98,719.21	\$0.00	\$0.00	\$2,749,187.90	\$98,719.21	\$98,719.21	\$8,901.81	\$8,901.81	\$0.00
2100 MATERIALES DE ADMINISTRACIÓN, EMISIÓN DE DC	\$1,434,329.82	-\$5,805.02	\$1,428,524.80	\$8,901.81	\$1,419,622.99	\$8,901.81	\$8,901.81	\$0.00	\$0.00	\$1,419,622.99	\$8,901.81	\$8,901.81	\$8,901.81	\$8,901.81	\$0.00
2110 Materiales, útiles y equipos menores de oficina	\$409,629.79	-\$5,805.02	\$403,824.77	\$8,901.81	\$394,922.96	\$8,901.81	\$8,901.81	\$0.00	\$0.00	\$394,922.96	\$8,901.81	\$8,901.81	\$8,901.81	\$8,901.81	\$0.00
2111 Materiales, útiles y equipos menores de oficina	\$409,629.79	-\$5,805.02	\$403,824.77	\$8,901.81	\$394,922.96	\$8,901.81	\$8,901.81	\$0.00	\$0.00	\$394,922.96	\$8,901.81	\$8,901.81	\$8,901.81	\$8,901.81	\$0.00
2120 Materiales y útiles de impresión y reproducción	\$35,965.00	\$0.00	\$35,965.00	\$0.00	\$35,965.00	\$0.00	\$0.00	\$0.00	\$0.00	\$35,965.00	\$0.00	\$0.00	\$0.00	\$0.00	\$0.00
2121 Materiales y útiles de impresión y reproducción	\$35,965.00	\$0.00	\$35,965.00	\$0.00	\$35,965.00	\$0.00	\$0.00	\$0.00	\$0.00	\$35,965.00	\$0.00	\$0.00	\$0.00	\$0.00	\$0.00
2140 Materiales, útiles y equipos menores de tecnologías de i	\$372,184.62	\$0.00	\$372,184.62	\$0.00	\$372,184.62	\$0.00	\$0.00	\$0.00	\$0.00	\$372,184.62	\$0.00	\$0.00	\$0.00	\$0.00	\$0.00
2141 Materiales, útiles y equipos menores de tecnologías de i	\$372,184.62	\$0.00	\$372,184.62	\$0.00	\$372,184.62	\$0.00	\$0.00	\$0.00	\$0.00	\$372,184.62	\$0.00	\$0.00	\$0.00	\$0.00	\$0.00
2150 Material impreso e información digital	\$14,788.89	\$0.00	\$14,788.89	\$0.00	\$14,788.89	\$0.00	\$0.00	\$0.00	\$0.00	\$14,788.89	\$0.00	\$0.00	\$0.00	\$0.00	\$0.00
2151 Material impreso e información digital	\$14,788.89	\$0.00	\$14,788.89	\$0.00	\$14,788.89	\$0.00	\$0.00	\$0.00	\$0.00	\$14,788.89	\$0.00	\$0.00	\$0.00	\$0.00	\$0.00
2160 Material de limpieza	\$72,130.00	\$0.00	\$72,130.00	\$0.00	\$72,130.00	\$0.00	\$0.00	\$0.00	\$0.00	\$72,130.00	\$0.00	\$0.00	\$0.00	\$0.00	\$0.00
2161 Material de limpieza	\$72,130.00	\$0.00	\$72,130.00	\$0.00	\$72,130.00	\$0.00	\$0.00	\$0.00	\$0.00	\$72,130.00	\$0.00	\$0.00	\$0.00	\$0.00	\$0.00



Uer: ggulierrez
Rep: rptEstadoPresupuestoEgresos

Universidad Tecnológica de Huejotzingo ESTADO DE PUEBLA

Estado del Ejercicio del Presupuesto por Capítulo del Gasto Al 28/feb./2017

Fecha y hora de Impresión | 08.mar.2017
11:01 a. m.

Objeto del Gasto	Ampliaciones / (Reducciones) Al 28/feb./2017		Presupuesto Disponible para Comprometer		Devengado	Comprometido		Presupuesto Sin Devengar	Ejercido	Pagado	Cuentas por Pagar Deuda
	Aprobado	28/feb./2017	Comprometido	Disponible para Comprometer		No Devengado	Devengado				
2170											
2171											
2200											
2210											
2211											
2230											
2231											
2300											
2320											
2321											
2400											
2430											
2431											
2460											
2461											
2470											
2471											
2500											
2530											
2531											
2540											
2541											
2550											
2551											
2560											
2561											
2590											
2591											
2600											
2610											
2611											
2612											
2700											
2710											
2711											



Uer: aguiltez
Rep: rptEstadoPresupuestoEgresos

Universidad Tecnológica de Huejutzingo ESTADO DE PUEBLA

Estado del Ejercicio del Presupuesto por Capítulo del Gasto Al 28/feb./2017

Fecha y hora de impresión 08/mar./2017
11:01 a. m.

Objeto del Gasto	Ampliaciones / (Reducciones) Al 28/feb./2017		Presupuesto Vigente Al 28/feb./2017		Presupuesto Disponible para Comprometer		Devengado	Comprometido No Devengado	Presupuesto Sin Devengar	Ejercicio	Pagado	Cuentas por Pagar/Deuda
	Aprobado	28/feb./2017	28/feb./2017	Comprometido	Disponibilidad para Comprometer							
2720	\$27,687.44	\$0.00	\$27,687.44	\$0.00	\$27,687.44	\$0.00	\$0.00	\$0.00	\$27,687.44	\$0.00	\$0.00	\$0.00
2721	\$27,687.44	\$0.00	\$27,687.44	\$0.00	\$27,687.44	\$0.00	\$0.00	\$0.00	\$27,687.44	\$0.00	\$0.00	\$0.00
2730	\$135,425.00	\$0.00	\$135,425.00	\$0.00	\$135,425.00	\$0.00	\$0.00	\$0.00	\$135,425.00	\$0.00	\$0.00	\$0.00
2731	\$135,425.00	\$0.00	\$135,425.00	\$0.00	\$135,425.00	\$0.00	\$0.00	\$0.00	\$135,425.00	\$0.00	\$0.00	\$0.00
2740	\$129.00	\$4,805.02	\$4,934.02	\$4,924.15	\$9.87	\$4,924.15	\$4,924.15	\$0.00	\$9.87	\$4,924.15	\$4,924.15	\$0.00
2741	\$129.00	\$4,805.02	\$4,934.02	\$4,924.15	\$9.87	\$4,924.15	\$4,924.15	\$0.00	\$9.87	\$4,924.15	\$4,924.15	\$0.00
2750	\$3,060.00	\$0.00	\$3,060.00	\$0.00	\$3,060.00	\$0.00	\$0.00	\$0.00	\$3,060.00	\$0.00	\$0.00	\$0.00
2751	\$3,060.00	\$0.00	\$3,060.00	\$0.00	\$3,060.00	\$0.00	\$0.00	\$0.00	\$3,060.00	\$0.00	\$0.00	\$0.00
2900	\$374,853.70	\$0.00	\$374,853.70	\$439.92	\$373,833.78	\$439.92	\$0.00	\$0.00	\$374,413.78	\$439.92	\$439.92	\$0.00
2910	\$18,184.90	\$0.00	\$18,184.90	\$0.00	\$17,604.90	\$0.00	\$0.00	\$0.00	\$18,184.90	\$0.00	\$0.00	\$0.00
2911	\$18,184.90	\$0.00	\$18,184.90	\$0.00	\$17,604.90	\$0.00	\$0.00	\$0.00	\$18,184.90	\$0.00	\$0.00	\$0.00
2920	\$14,920.00	\$0.00	\$14,920.00	\$0.00	\$14,920.00	\$0.00	\$0.00	\$0.00	\$14,920.00	\$0.00	\$0.00	\$0.00
2921	\$14,920.00	\$0.00	\$14,920.00	\$0.00	\$14,920.00	\$0.00	\$0.00	\$0.00	\$14,920.00	\$0.00	\$0.00	\$0.00
2940	\$262,466.80	\$0.00	\$262,466.80	\$0.00	\$262,466.80	\$0.00	\$0.00	\$0.00	\$262,466.80	\$0.00	\$0.00	\$0.00
2941	\$262,466.80	\$0.00	\$262,466.80	\$0.00	\$262,466.80	\$0.00	\$0.00	\$0.00	\$262,466.80	\$0.00	\$0.00	\$0.00
2950	\$4,830.00	\$0.00	\$4,830.00	\$0.00	\$4,830.00	\$0.00	\$0.00	\$0.00	\$4,830.00	\$0.00	\$0.00	\$0.00
2951	\$4,830.00	\$0.00	\$4,830.00	\$0.00	\$4,830.00	\$0.00	\$0.00	\$0.00	\$4,830.00	\$0.00	\$0.00	\$0.00
2960	\$60,250.00	\$0.00	\$60,250.00	\$439.92	\$59,810.08	\$439.92	\$0.00	\$0.00	\$59,810.08	\$439.92	\$439.92	\$0.00
2961	\$60,250.00	\$0.00	\$60,250.00	\$439.92	\$59,810.08	\$439.92	\$0.00	\$0.00	\$59,810.08	\$439.92	\$439.92	\$0.00
2980	\$14,202.00	\$0.00	\$14,202.00	\$0.00	\$14,202.00	\$0.00	\$0.00	\$0.00	\$14,202.00	\$0.00	\$0.00	\$0.00
2991	\$14,202.00	\$0.00	\$14,202.00	\$0.00	\$14,202.00	\$0.00	\$0.00	\$0.00	\$14,202.00	\$0.00	\$0.00	\$0.00
3000	\$22,598,830.62	\$508,496.48	\$23,107,327.10	\$561,586.07	\$22,316,995.05	\$561,586.07	\$0.00	\$0.00	\$22,545,741.03	\$561,305.07	\$561,305.07	\$281.00
3100	\$1,893,460.00	\$2,000.00	\$1,895,460.00	\$150,062.79	\$1,662,011.55	\$150,062.79	\$0.00	\$0.00	\$1,745,397.21	\$150,062.79	\$150,062.79	\$0.00
3110	\$768,000.00	\$0.00	\$768,000.00	\$84,467.00	\$611,199.00	\$84,467.00	\$0.00	\$0.00	\$683,533.00	\$84,467.00	\$84,467.00	\$0.00
3111	\$768,000.00	\$0.00	\$768,000.00	\$84,467.00	\$611,199.00	\$84,467.00	\$0.00	\$0.00	\$683,533.00	\$84,467.00	\$84,467.00	\$0.00
3120	\$49,000.00	\$0.00	\$49,000.00	\$0.00	\$49,000.00	\$0.00	\$0.00	\$0.00	\$49,000.00	\$0.00	\$0.00	\$0.00
3121	\$49,000.00	\$0.00	\$49,000.00	\$0.00	\$49,000.00	\$0.00	\$0.00	\$0.00	\$49,000.00	\$0.00	\$0.00	\$0.00
3140	\$163,200.00	\$0.00	\$163,200.00	\$11,224.21	\$141,924.13	\$11,224.21	\$0.00	\$0.00	\$151,975.79	\$11,224.21	\$11,224.21	\$0.00
3141	\$163,200.00	\$0.00	\$163,200.00	\$11,224.21	\$141,924.13	\$11,224.21	\$0.00	\$0.00	\$151,975.79	\$11,224.21	\$11,224.21	\$0.00
3150	\$24,000.00	-\$1,000.00	\$23,000.00	\$1,650.00	\$20,350.00	\$1,650.00	\$0.00	\$0.00	\$21,350.00	\$1,650.00	\$1,650.00	\$0.00
3151	\$24,000.00	-\$1,000.00	\$23,000.00	\$1,650.00	\$20,350.00	\$1,650.00	\$0.00	\$0.00	\$21,350.00	\$1,650.00	\$1,650.00	\$0.00
3170	\$875,760.00	\$0.00	\$875,760.00	\$49,940.00	\$825,820.00	\$49,940.00	\$0.00	\$0.00	\$825,820.00	\$49,940.00	\$49,940.00	\$0.00
3171	\$875,760.00	\$0.00	\$875,760.00	\$49,940.00	\$825,820.00	\$49,940.00	\$0.00	\$0.00	\$825,820.00	\$49,940.00	\$49,940.00	\$0.00
3180	\$13,500.00	\$3,000.00	\$16,500.00	\$2,781.58	\$13,718.42	\$2,781.58	\$0.00	\$0.00	\$13,718.42	\$2,781.58	\$2,781.58	\$0.00
3181	\$13,500.00	\$3,000.00	\$16,500.00	\$2,781.58	\$13,718.42	\$2,781.58	\$0.00	\$0.00	\$13,718.42	\$2,781.58	\$2,781.58	\$0.00



Universidad Tecnológica de Huejotzingo ESTADO DE PUEBLA

Estado del Ejercicio del Presupuesto por Capítulo del Gasto Al 28/feb./2017

Utr: gautierrez
Rep: rptEstadoPresupuestoEgresos

Fecha y hora de Impresión: 08/mar./2017 11:01 a. m.

Objeto del Gasto	Ampliaciones / (Reducciones) Al 28/feb./2017		Presupuesto Vigente Al 28/feb./2017		Presupuesto Disponible para Comprometer		Comprometido		Presupuesto Sin Devengar		Ejercicio	Pagado	Cuentas por Pagar Deuda
	Aprobado		Comprometido		Devengado	No Devengado	Devengado	No Devengado	Devengado	No Devengado			
3200 SERVICIOS DE ARRENDAMIENTO	\$1,721,586.37	\$514,018.12	\$100,920.00	\$2,235,604.49	\$100,920.00	\$2,129,166.37	\$0.00	\$0.00	\$2,134,684.49	\$100,920.00	\$100,920.00	\$0.00	\$0.00
3230 Arrendamiento de mobiliario y equipo de administración,	\$500,000.01	\$0.00	\$0.00	\$500,000.01	\$0.00	\$500,000.01	\$0.00	\$0.00	\$500,000.01	\$0.00	\$0.00	\$0.00	\$0.00
3231 Arrendamiento de mobiliario y equipo de administración,	\$500,000.01	\$0.00	\$0.00	\$500,000.01	\$0.00	\$500,000.01	\$0.00	\$0.00	\$500,000.01	\$0.00	\$0.00	\$0.00	\$0.00
3250 Arrendamiento de equipo de transporte	\$140,778.00	\$0.00	\$0.00	\$140,778.00	\$0.00	\$140,778.00	\$0.00	\$0.00	\$140,778.00	\$0.00	\$0.00	\$0.00	\$0.00
3251 Arrendamiento de equipo de transporte	\$140,778.00	\$0.00	\$0.00	\$140,778.00	\$0.00	\$140,778.00	\$0.00	\$0.00	\$140,778.00	\$0.00	\$0.00	\$0.00	\$0.00
3270 Arrendamiento de activos intangibles	\$980,920.00	\$514,018.12	\$100,920.00	\$1,494,938.12	\$100,920.00	\$1,388,500.00	\$0.00	\$0.00	\$1,394,018.12	\$100,920.00	\$100,920.00	\$0.00	\$0.00
3271 Arrendamiento de activos intangibles	\$980,920.00	\$514,018.12	\$100,920.00	\$1,494,938.12	\$100,920.00	\$1,388,500.00	\$0.00	\$0.00	\$1,394,018.12	\$100,920.00	\$100,920.00	\$0.00	\$0.00
3290 Otros arrendamientos	\$99,888.36	\$0.00	\$0.00	\$99,888.36	\$0.00	\$99,888.36	\$0.00	\$0.00	\$99,888.36	\$0.00	\$0.00	\$0.00	\$0.00
3291 Otros arrendamientos	\$99,888.36	\$0.00	\$0.00	\$99,888.36	\$0.00	\$99,888.36	\$0.00	\$0.00	\$99,888.36	\$0.00	\$0.00	\$0.00	\$0.00
3300 SERVICIOS PROFESIONALES, CIENTÍFICOS, TÉCNI	\$6,311,423.75	\$11,066.90	\$4,082.90	\$6,322,490.65	\$4,082.90	\$6,318,407.75	\$0.00	\$0.00	\$6,318,407.75	\$4,082.90	\$4,082.90	\$0.00	\$0.00
3310 Servicios legales, de contabilidad, auditoría y relacionad	\$567,708.50	\$0.00	\$0.00	\$567,708.50	\$0.00	\$567,708.50	\$0.00	\$0.00	\$567,708.50	\$0.00	\$0.00	\$0.00	\$0.00
3311 Servicios legales, de contabilidad, auditoría y relacionad	\$567,708.50	\$0.00	\$0.00	\$567,708.50	\$0.00	\$567,708.50	\$0.00	\$0.00	\$567,708.50	\$0.00	\$0.00	\$0.00	\$0.00
3320 Servicios de diseño, arquitectura, ingeniería y actividad	\$53,611.65	\$0.00	\$0.00	\$53,611.65	\$0.00	\$53,611.65	\$0.00	\$0.00	\$53,611.65	\$0.00	\$0.00	\$0.00	\$0.00
3321 Servicios de diseño, arquitectura, ingeniería y actividad	\$53,611.65	\$0.00	\$0.00	\$53,611.65	\$0.00	\$53,611.65	\$0.00	\$0.00	\$53,611.65	\$0.00	\$0.00	\$0.00	\$0.00
3330 Servicios de consultoría administrativa, procesos, técnica	\$526,360.00	\$0.00	\$0.00	\$526,360.00	\$0.00	\$526,360.00	\$0.00	\$0.00	\$526,360.00	\$0.00	\$0.00	\$0.00	\$0.00
3331 Servicios de consultoría administrativa, procesos, técnica	\$526,360.00	\$0.00	\$0.00	\$526,360.00	\$0.00	\$526,360.00	\$0.00	\$0.00	\$526,360.00	\$0.00	\$0.00	\$0.00	\$0.00
3340 Servicios de capacitación	\$671,822.00	\$0.00	\$0.00	\$671,822.00	\$0.00	\$671,822.00	\$0.00	\$0.00	\$671,822.00	\$0.00	\$0.00	\$0.00	\$0.00
3341 Servicios de capacitación	\$671,822.00	\$0.00	\$0.00	\$671,822.00	\$0.00	\$671,822.00	\$0.00	\$0.00	\$671,822.00	\$0.00	\$0.00	\$0.00	\$0.00
3360 Servicios de apoyo administrativo, fotocopiado e impresi	\$2,030,986.60	\$11,066.90	\$4,082.90	\$2,042,053.50	\$4,082.90	\$2,037,970.60	\$0.00	\$0.00	\$2,037,970.60	\$4,082.90	\$4,082.90	\$0.00	\$0.00
3361 Servicios de apoyo administrativo, fotocopiado e impresi	\$2,030,986.60	\$11,066.90	\$4,082.90	\$2,042,053.50	\$4,082.90	\$2,037,970.60	\$0.00	\$0.00	\$2,037,970.60	\$4,082.90	\$4,082.90	\$0.00	\$0.00
3380 Servicios de vigilancia	\$2,074,935.00	\$0.00	\$0.00	\$2,074,935.00	\$0.00	\$2,074,935.00	\$0.00	\$0.00	\$2,074,935.00	\$0.00	\$0.00	\$0.00	\$0.00
3381 Servicios de vigilancia	\$2,074,935.00	\$0.00	\$0.00	\$2,074,935.00	\$0.00	\$2,074,935.00	\$0.00	\$0.00	\$2,074,935.00	\$0.00	\$0.00	\$0.00	\$0.00
3390 Servicios profesionales, científicos y técnicos integrales	\$386,000.00	\$0.00	\$0.00	\$386,000.00	\$0.00	\$386,000.00	\$0.00	\$0.00	\$386,000.00	\$0.00	\$0.00	\$0.00	\$0.00
3391 Servicios profesionales, científicos y técnicos integrales	\$386,000.00	\$0.00	\$0.00	\$386,000.00	\$0.00	\$386,000.00	\$0.00	\$0.00	\$386,000.00	\$0.00	\$0.00	\$0.00	\$0.00
3400 SERVICIOS FINANCIEROS, BANCARIOS Y COMERC	\$271,658.81	-\$3.52	\$7,825.55	\$271,655.29	\$7,825.55	\$263,481.74	\$0.00	\$0.00	\$263,829.74	\$7,825.55	\$7,825.55	\$0.00	\$0.00
3410 Servicios financieros y bancarios	\$33,803.75	-\$3.52	\$225.55	\$33,800.23	\$225.55	\$33,226.68	\$0.00	\$0.00	\$33,574.68	\$225.55	\$225.55	\$0.00	\$0.00
3411 Servicios financieros y bancarios	\$33,803.75	-\$3.52	\$225.55	\$33,800.23	\$225.55	\$33,226.68	\$0.00	\$0.00	\$33,574.68	\$225.55	\$225.55	\$0.00	\$0.00
3450 Seguro de bienes patrimoniales	\$222,855.06	\$0.00	\$7,600.00	\$222,855.06	\$7,600.00	\$215,255.06	\$0.00	\$0.00	\$215,255.06	\$7,600.00	\$7,600.00	\$0.00	\$0.00
3451 Seguro de bienes patrimoniales	\$222,855.06	\$0.00	\$7,600.00	\$222,855.06	\$7,600.00	\$215,255.06	\$0.00	\$0.00	\$215,255.06	\$7,600.00	\$7,600.00	\$0.00	\$0.00
3470 Fieles y maniobras	\$15,000.00	\$0.00	\$0.00	\$15,000.00	\$0.00	\$15,000.00	\$0.00	\$0.00	\$15,000.00	\$0.00	\$0.00	\$0.00	\$0.00
3471 Fieles y maniobras	\$15,000.00	\$0.00	\$0.00	\$15,000.00	\$0.00	\$15,000.00	\$0.00	\$0.00	\$15,000.00	\$0.00	\$0.00	\$0.00	\$0.00
3500 SERVICIOS DE INSTALACIÓN, REPARACIÓN, MANTI	\$2,945,321.65	-\$5,518.12	\$60,870.65	\$2,939,803.53	\$60,870.65	\$2,878,932.88	\$0.00	\$0.00	\$2,878,932.88	\$60,870.65	\$60,870.65	\$0.00	\$0.00
3520 Instalación, reparación y mantenimiento de mobiliario y €	\$7,650.00	\$0.00	\$0.00	\$7,650.00	\$0.00	\$7,650.00	\$0.00	\$0.00	\$7,650.00	\$0.00	\$0.00	\$0.00	\$0.00
3521 Instalación, reparación y mantenimiento de mobiliario y €	\$7,650.00	\$0.00	\$0.00	\$7,650.00	\$0.00	\$7,650.00	\$0.00	\$0.00	\$7,650.00	\$0.00	\$0.00	\$0.00	\$0.00
3530 Instalación, reparación y mantenimiento de equipo de có	\$81,000.00	-\$5,518.12	\$916.40	\$75,481.88	\$916.40	\$74,565.48	\$0.00	\$0.00	\$74,565.48	\$916.40	\$916.40	\$0.00	\$0.00



Ucr: gguiterrez

Rep: rptEstadoPresupuestoEgresos

Universidad Tecnológica de Huejotzingo ESTADO DE PUEBLA

Estado del Ejercicio del Presupuesto por Capítulo del Gasto Al 28/feb./2017

Fecha y hora de impresión: 08/mar./2017 11:01 a. m.

Objeto del Gasto	Aprobado	Ampliaciones / (Reducciones) Al 28/feb./2017	Presupuesto Vigente Al 28/feb./2017		Comprometido	Presupuesto Disponible para Comprometer	Devengado	Comprometido No Devengado	Presupuesto Sin Devengar	Ejercido	Pagado	Cuentas por Pagar Deuda
			Presupuesto	Disponible								
3531 Instalación, reparación y mantenimiento de equipo de có	\$81,000.00	-\$5,518.12	\$75,481.88	\$74,565.48	\$916.40	\$74,565.48	\$0.00	\$0.00	\$916.40	\$916.40	\$0.00	\$0.00
3540 Instalación, reparación y mantenimiento de equipo e inst	\$1,000.00	\$0.00	\$1,000.00	\$1,000.00	\$0.00	\$1,000.00	\$0.00	\$0.00	\$0.00	\$0.00	\$0.00	\$0.00
3541 Instalación, reparación y mantenimiento de equipo e inst	\$1,000.00	\$0.00	\$1,000.00	\$1,000.00	\$0.00	\$1,000.00	\$0.00	\$0.00	\$0.00	\$0.00	\$0.00	\$0.00
3550 Reparación y mantenimiento de equipo de transporte	\$239,986.53	\$0.00	\$239,986.53	\$239,986.53	\$0.00	\$239,986.53	\$0.00	\$0.00	\$239,986.53	\$0.00	\$0.00	\$0.00
3551 Reparación y mantenimiento de equipo de transporte	\$239,986.53	\$0.00	\$239,986.53	\$239,986.53	\$0.00	\$239,986.53	\$0.00	\$0.00	\$239,986.53	\$0.00	\$0.00	\$0.00
3570 Instalación, reparación y mantenimiento de maquinaria, t	\$83,844.00	\$0.00	\$83,844.00	\$83,844.00	\$0.00	\$83,844.00	\$0.00	\$0.00	\$83,844.00	\$0.00	\$0.00	\$0.00
3571 Instalación, reparación y mantenimiento de maquinaria, t	\$83,844.00	\$0.00	\$83,844.00	\$83,844.00	\$0.00	\$83,844.00	\$0.00	\$0.00	\$83,844.00	\$0.00	\$0.00	\$0.00
3580 Servicios de limpieza y manejo de desechos	\$1,606,832.40	\$0.00	\$1,606,832.40	\$1,606,832.40	\$0.00	\$1,606,832.40	\$0.00	\$0.00	\$1,606,832.40	\$0.00	\$0.00	\$0.00
3581 Servicios de limpieza y manejo de desechos	\$1,606,832.40	\$0.00	\$1,606,832.40	\$1,606,832.40	\$0.00	\$1,606,832.40	\$0.00	\$0.00	\$1,606,832.40	\$0.00	\$0.00	\$0.00
3590 Servicios de jardinería y fumigación	\$925,008.72	\$0.00	\$925,008.72	\$925,008.72	\$0.00	\$925,008.72	\$0.00	\$0.00	\$925,008.72	\$0.00	\$0.00	\$0.00
3591 Servicios de jardinería y fumigación	\$925,008.72	\$0.00	\$925,008.72	\$925,008.72	\$0.00	\$925,008.72	\$0.00	\$0.00	\$925,008.72	\$0.00	\$0.00	\$0.00
3600 SERVICIOS DE COMUNICACIÓN SOCIAL Y PUBLICIT	\$1,192,076.06	\$0.00	\$1,192,076.06	\$1,192,076.06	\$0.00	\$1,192,076.06	\$0.00	\$0.00	\$1,192,076.06	\$0.00	\$0.00	\$0.00
3620 Difusión por radio, televisión y otros medios de mensajer	\$1,190,076.06	\$0.00	\$1,190,076.06	\$1,190,076.06	\$0.00	\$1,190,076.06	\$0.00	\$0.00	\$1,190,076.06	\$0.00	\$0.00	\$0.00
3621 Difusión por radio, televisión y otros medios de mensajer	\$1,190,076.06	\$0.00	\$1,190,076.06	\$1,190,076.06	\$0.00	\$1,190,076.06	\$0.00	\$0.00	\$1,190,076.06	\$0.00	\$0.00	\$0.00
3640 Servicios de revelado de fotografías	\$2,000.00	\$0.00	\$2,000.00	\$2,000.00	\$0.00	\$2,000.00	\$0.00	\$0.00	\$2,000.00	\$0.00	\$0.00	\$0.00
3641 Servicios de revelado de fotografías	\$2,000.00	\$0.00	\$2,000.00	\$2,000.00	\$0.00	\$2,000.00	\$0.00	\$0.00	\$2,000.00	\$0.00	\$0.00	\$0.00
3700 SERVICIOS DE TRASLADO Y VIÁTICOS	\$1,010,925.10	-\$11,066.90	\$999,858.20	\$988,648.21	\$10,774.99	\$988,648.21	\$0.00	\$0.00	\$989,083.21	\$10,774.99	\$10,774.99	\$0.00
3710 Pasajes aéreos	\$135,200.00	-\$3,000.00	\$132,200.00	\$132,200.00	\$0.00	\$132,200.00	\$0.00	\$0.00	\$132,200.00	\$0.00	\$0.00	\$0.00
3711 Pasajes Aéreos Nacionales	\$135,200.00	-\$3,000.00	\$132,200.00	\$132,200.00	\$0.00	\$132,200.00	\$0.00	\$0.00	\$132,200.00	\$0.00	\$0.00	\$0.00
3720 Pasajes terrestres	\$153,201.04	\$0.00	\$153,201.04	\$153,201.04	\$746.00	\$152,455.04	\$746.00	\$0.00	\$152,455.04	\$746.00	\$746.00	\$0.00
3721 Pasajes terrestres Nacionales	\$153,201.04	\$0.00	\$153,201.04	\$153,201.04	\$746.00	\$152,455.04	\$746.00	\$0.00	\$152,455.04	\$746.00	\$746.00	\$0.00
3750 Viáticos en el país	\$552,924.06	-\$8,066.90	\$544,857.16	\$535,437.17	\$8,984.99	\$535,437.17	\$0.00	\$0.00	\$535,872.17	\$8,984.99	\$8,984.99	\$0.00
3751 Viáticos en el país	\$552,924.06	-\$8,066.90	\$544,857.16	\$535,437.17	\$8,984.99	\$535,437.17	\$0.00	\$0.00	\$535,872.17	\$8,984.99	\$8,984.99	\$0.00
3760 Viáticos en el extranjero	\$130,000.00	\$0.00	\$130,000.00	\$130,000.00	\$0.00	\$130,000.00	\$0.00	\$0.00	\$130,000.00	\$0.00	\$0.00	\$0.00
3761 Viáticos en el extranjero	\$130,000.00	\$0.00	\$130,000.00	\$130,000.00	\$0.00	\$130,000.00	\$0.00	\$0.00	\$130,000.00	\$0.00	\$0.00	\$0.00
3790 Otros servicios de traslado y hospedaje	\$39,600.00	\$0.00	\$39,600.00	\$39,600.00	\$1,044.00	\$38,556.00	\$1,044.00	\$0.00	\$38,556.00	\$1,044.00	\$1,044.00	\$0.00
3791 Otros servicios de traslado y hospedaje	\$39,600.00	\$0.00	\$39,600.00	\$39,600.00	\$1,044.00	\$38,556.00	\$1,044.00	\$0.00	\$38,556.00	\$1,044.00	\$1,044.00	\$0.00
3800 SERVICIOS OFICIALES	\$994,271.00	-\$3,000.00	\$991,271.00	\$991,271.00	\$37,158.58	\$954,112.42	\$37,158.58	\$0.00	\$954,112.42	\$37,158.58	\$37,158.58	\$0.00
3810 Gastos de ceremonial	\$140,200.00	\$7,000.00	\$147,200.00	\$147,200.00	\$2,998.25	\$144,201.75	\$2,998.25	\$0.00	\$144,201.75	\$2,998.25	\$2,998.25	\$0.00
3811 Gastos de ceremonial	\$140,200.00	\$7,000.00	\$147,200.00	\$147,200.00	\$2,998.25	\$144,201.75	\$2,998.25	\$0.00	\$144,201.75	\$2,998.25	\$2,998.25	\$0.00
3820 Gastos de orden social y cultural	\$211,506.00	\$0.00	\$211,506.00	\$211,506.00	\$15,277.20	\$196,228.80	\$15,277.20	\$0.00	\$196,228.80	\$15,277.20	\$15,277.20	\$0.00
3821 Gastos de orden social y cultural	\$211,506.00	\$0.00	\$211,506.00	\$211,506.00	\$15,277.20	\$196,228.80	\$15,277.20	\$0.00	\$196,228.80	\$15,277.20	\$15,277.20	\$0.00
3830 Congresos y convenciones	\$462,565.00	\$6,560.00	\$469,125.00	\$469,125.00	\$6,559.80	\$462,565.20	\$6,559.80	\$0.00	\$462,565.20	\$6,559.80	\$6,559.80	\$0.00
3831 Congresos y convenciones	\$462,565.00	\$6,560.00	\$469,125.00	\$469,125.00	\$6,559.80	\$462,565.20	\$6,559.80	\$0.00	\$462,565.20	\$6,559.80	\$6,559.80	\$0.00
3840 Exposiciones	\$30,000.00	\$0.00	\$30,000.00	\$30,000.00	\$0.00	\$30,000.00	\$0.00	\$0.00	\$30,000.00	\$0.00	\$0.00	\$0.00



Uer: gguilierrez
Rep: rptEstadoPresupuestoEgresos

Universidad Tecnológica de Huejotzingo ESTADO DE PUEBLA

Estado del Ejercicio del Presupuesto por Capítulo del Gasto Al 28/feb./2017

Fecha y hora de Impresión: 08/mar./2017 11:01 a. m.


Objeto del Gasto	Ampliaciones / (Reducciones) Al 28/feb./2017		Presupuesto Vigente Al 28/feb./2017		Presupuesto Disponible para Comprometer		Comprometido		Presupuesto Sin Devengar		Ejercicio	Pagado	Cuentas por Pagar Deuda
	Aprobado		Presupuesto	Comprometido	Comprometido	Devengado	No Devengado	Devengado	Comprometido	Devengado			
3841 Exposiciones	\$30,000.00	\$0.00	\$30,000.00	\$0.00	\$30,000.00	\$0.00	\$0.00	\$0.00	\$0.00	\$0.00	\$0.00	\$0.00	\$0.00
3850 Gastos de representación	\$150,000.00	-\$16,560.00	\$133,440.00	\$12,323.33	\$121,116.67	\$12,323.33	\$12,323.33	\$0.00	\$121,116.67	\$12,323.33	\$12,323.33	\$12,323.33	\$0.00
3851 Gastos de representación	\$150,000.00	-\$16,560.00	\$133,440.00	\$12,323.33	\$121,116.67	\$12,323.33	\$12,323.33	\$0.00	\$121,116.67	\$12,323.33	\$12,323.33	\$12,323.33	\$0.00
3900 OTROS SERVICIOS GENERALES	\$6,258,107.88	\$1,000.00	\$6,259,107.88	\$189,890.61	\$5,930,158.07	\$189,890.61	\$189,890.61	\$0.00	\$5,930,158.07	\$189,890.61	\$189,890.61	\$189,890.61	\$281.00
3920 Impuestos y derechos	\$3,854,564.32	\$1,000.00	\$3,855,564.32	\$9,527.80	\$3,835,060.32	\$9,527.80	\$9,527.80	\$0.00	\$3,846,036.52	\$9,527.80	\$9,527.80	\$9,527.80	\$0.00
3921 Impuestos y derechos	\$3,854,564.32	\$1,000.00	\$3,855,564.32	\$9,527.80	\$3,835,060.32	\$9,527.80	\$9,527.80	\$0.00	\$3,846,036.52	\$9,527.80	\$9,527.80	\$9,527.80	\$0.00
3980 Impuesto sobre nóminas y otros que se deriven de una r	\$1,820,000.05	\$0.00	\$1,820,000.05	\$128,364.00	\$1,563,553.05	\$128,364.00	\$128,364.00	\$0.00	\$1,691,636.05	\$128,083.00	\$128,083.00	\$128,083.00	\$281.00
3981 Impuesto sobre nóminas y otros que se deriven de una r	\$1,820,000.05	\$0.00	\$1,820,000.05	\$128,364.00	\$1,563,553.05	\$128,364.00	\$128,364.00	\$0.00	\$1,691,636.05	\$128,083.00	\$128,083.00	\$128,083.00	\$281.00
3990 Otros servicios generales	\$583,543.51	\$0.00	\$583,543.51	\$51,998.81	\$531,544.70	\$51,998.81	\$51,998.81	\$0.00	\$531,544.70	\$51,998.81	\$51,998.81	\$51,998.81	\$0.00
3991 Otros servicios generales	\$583,543.51	\$0.00	\$583,543.51	\$51,998.81	\$531,544.70	\$51,998.81	\$51,998.81	\$0.00	\$531,544.70	\$51,998.81	\$51,998.81	\$51,998.81	\$0.00
4000 TRANSFERENCIAS, ASIGNACIONES, SUBSIDIOS	\$1,112,167.57	\$0.00	\$1,112,167.57	\$99,030.80	\$861,679.20	\$99,030.80	\$99,030.80	\$0.00	\$1,013,136.77	\$99,030.80	\$99,030.80	\$99,030.80	\$0.00
4100 TRANSFERENCIAS INTERNAS Y ASIGNACIONES AL	\$124,457.57	\$0.00	\$124,457.57	\$0.00	\$0.00	\$0.00	\$0.00	\$0.00	\$124,457.57	\$0.00	\$0.00	\$0.00	\$0.00
4150 Transferencias internas otorgadas a entidades paraestatal	\$124,457.57	\$0.00	\$124,457.57	\$0.00	\$0.00	\$0.00	\$0.00	\$0.00	\$124,457.57	\$0.00	\$0.00	\$0.00	\$0.00
4151 Transferencias internas otorgadas a entidades paraestatal	\$124,457.57	\$0.00	\$124,457.57	\$0.00	\$0.00	\$0.00	\$0.00	\$0.00	\$124,457.57	\$0.00	\$0.00	\$0.00	\$0.00
4400 AYUDAS SOCIALES	\$987,710.00	\$0.00	\$987,710.00	\$99,030.80	\$861,679.20	\$99,030.80	\$99,030.80	\$0.00	\$886,679.20	\$99,030.80	\$99,030.80	\$99,030.80	\$0.00
4420 Becas y otras ayudas para programas de capacitación	\$179,000.00	\$0.00	\$179,000.00	\$27,000.00	\$125,000.00	\$27,000.00	\$27,000.00	\$0.00	\$152,000.00	\$27,000.00	\$27,000.00	\$27,000.00	\$0.00
4421 Becas y otras ayudas para programas de capacitación	\$179,000.00	\$0.00	\$179,000.00	\$27,000.00	\$125,000.00	\$27,000.00	\$27,000.00	\$0.00	\$152,000.00	\$27,000.00	\$27,000.00	\$27,000.00	\$0.00
4440 Ayudas sociales a actividades científicas o académicas	\$808,710.00	\$0.00	\$808,710.00	\$72,030.80	\$736,679.20	\$72,030.80	\$72,030.80	\$0.00	\$736,679.20	\$72,030.80	\$72,030.80	\$72,030.80	\$0.00
4441 Ayudas sociales a actividades científicas o académicas	\$808,710.00	\$0.00	\$808,710.00	\$72,030.80	\$736,679.20	\$72,030.80	\$72,030.80	\$0.00	\$736,679.20	\$72,030.80	\$72,030.80	\$72,030.80	\$0.00
5000 BIENES MUEBLES, INMUEBLES E INTANGIBLES	\$972,867.28	-\$508,500.00	\$464,367.28	\$0.00	\$464,367.28	\$0.00	\$0.00	\$0.00	\$464,367.28	\$0.00	\$0.00	\$0.00	\$0.00
5100 MOBILIARIO Y EQUIPO DE ADMINISTRACIÓN	\$401,267.28	\$0.00	\$401,267.28	\$0.00	\$401,267.28	\$0.00	\$0.00	\$0.00	\$401,267.28	\$0.00	\$0.00	\$0.00	\$0.00
5110 Muebles de oficina y estantería	\$43,767.37	\$0.00	\$43,767.37	\$0.00	\$43,767.37	\$0.00	\$0.00	\$0.00	\$43,767.37	\$0.00	\$0.00	\$0.00	\$0.00
5111 Muebles de oficina y estantería	\$43,767.37	\$0.00	\$43,767.37	\$0.00	\$43,767.37	\$0.00	\$0.00	\$0.00	\$43,767.37	\$0.00	\$0.00	\$0.00	\$0.00
5150 Equipo de cómputo y de tecnología de la información	\$350,699.91	\$0.00	\$350,699.91	\$0.00	\$350,699.91	\$0.00	\$0.00	\$0.00	\$350,699.91	\$0.00	\$0.00	\$0.00	\$0.00
5151 Equipo de cómputo y de tecnología de la información	\$350,699.91	\$0.00	\$350,699.91	\$0.00	\$350,699.91	\$0.00	\$0.00	\$0.00	\$350,699.91	\$0.00	\$0.00	\$0.00	\$0.00
5190 Otros mobiliarios y equipos de administración	\$6,800.00	\$0.00	\$6,800.00	\$0.00	\$6,800.00	\$0.00	\$0.00	\$0.00	\$6,800.00	\$0.00	\$0.00	\$0.00	\$0.00
5191 Otros mobiliarios y equipos de administración	\$6,800.00	\$0.00	\$6,800.00	\$0.00	\$6,800.00	\$0.00	\$0.00	\$0.00	\$6,800.00	\$0.00	\$0.00	\$0.00	\$0.00
5200 MOBILIARIO Y EQUIPO EDUCACIONAL Y RECREATI	\$1,600.00	\$0.00	\$1,600.00	\$0.00	\$1,600.00	\$0.00	\$0.00	\$0.00	\$1,600.00	\$0.00	\$0.00	\$0.00	\$0.00
5210 Equipos y aparatos audiovisuales	\$1,600.00	\$0.00	\$1,600.00	\$0.00	\$1,600.00	\$0.00	\$0.00	\$0.00	\$1,600.00	\$0.00	\$0.00	\$0.00	\$0.00
5211 Equipos y aparatos audiovisuales	\$1,600.00	\$0.00	\$1,600.00	\$0.00	\$1,600.00	\$0.00	\$0.00	\$0.00	\$1,600.00	\$0.00	\$0.00	\$0.00	\$0.00
5600 MAQUINARIA, OTROS EQUIPOS Y HERRAMIENTAS	\$7,500.00	\$0.00	\$7,500.00	\$0.00	\$7,500.00	\$0.00	\$0.00	\$0.00	\$7,500.00	\$0.00	\$0.00	\$0.00	\$0.00
5650 Equipo de comunicación y telecomunicación	\$7,500.00	\$0.00	\$7,500.00	\$0.00	\$7,500.00	\$0.00	\$0.00	\$0.00	\$7,500.00	\$0.00	\$0.00	\$0.00	\$0.00
5651 Equipo de comunicación y telecomunicación	\$7,500.00	\$0.00	\$7,500.00	\$0.00	\$7,500.00	\$0.00	\$0.00	\$0.00	\$7,500.00	\$0.00	\$0.00	\$0.00	\$0.00
5900 ACTIVOS INTANGIBLES	\$562,500.00	-\$508,500.00	\$54,000.00	\$0.00	\$54,000.00	\$0.00	\$0.00	\$0.00	\$54,000.00	\$0.00	\$0.00	\$0.00	\$0.00
5910 Software	\$562,500.00	-\$508,500.00	\$54,000.00	\$0.00	\$54,000.00	\$0.00	\$0.00	\$0.00	\$54,000.00	\$0.00	\$0.00	\$0.00	\$0.00





Universidad Tecnológica de Huejotzingo ESTADO DE PUEBLA

Estado del Ejercicio del Presupuesto por Capítulo del Gasto Al 28/feb./2017

Objeto del Gasto	Ampliaciones / (Reducciones) Al 28/feb./2017		Presupuesto Vigente Al 28/feb./2017		Presupuesto Disponible para Comprometer		Devengado		Comprometido No Devengado		Presupuesto Sin Devenegar		Ejercido		Pagado		Cuentas por Pagar Deuda	
	Aprobado				Comprometido													
5911 Software	\$508,500.00	-\$508,500.00	\$0.00	\$0.00	\$0.00	\$0.00	\$0.00	\$0.00	\$0.00	\$0.00	\$0.00	\$0.00	\$0.00	\$0.00	\$0.00	\$0.00	\$0.00	\$0.00
5920 Patentes	\$54,000.00	\$0.00	\$54,000.00	\$0.00	\$0.00	\$54,000.00	\$0.00	\$0.00	\$0.00	\$0.00	\$54,000.00	\$0.00	\$0.00	\$0.00	\$0.00	\$0.00	\$0.00	\$0.00
5921 Patentes	\$54,000.00	\$0.00	\$54,000.00	\$0.00	\$0.00	\$54,000.00	\$0.00	\$0.00	\$0.00	\$0.00	\$54,000.00	\$0.00	\$0.00	\$0.00	\$0.00	\$0.00	\$0.00	\$0.00
Total	\$93,479,542.03	-\$3,52	\$93,479,538.51	\$6,225,806.83	\$81,678,030.53	\$6,225,806.83	\$0.00	\$6,225,806.83	\$0.00	\$87,253,831.63	\$6,593,241.80	\$0.00	\$0.00	\$6,593,241.80	\$0.00	\$0.00	\$0.00	-\$767,434.97


 Mtro. GABRIEL ALEJANDRO MARTINEZ PARENTE RANGEL
 RECTOR


 C.P. CARLOS ALBERTO MORAN GOMEZ
 JEFE DEL DEPARTAMENTO DE RECURSOS FINANCIEROS Y CONTABILIDAD


 C.P. NORMA ELENA SANTAMARÍA NAVARRO
 DIRECTORA DE ADMINISTRACION Y FINANZAS



Universidad Tecnológica de Huejutzingo ESTADO DE PUEBLA

Balanza de Comprobación del 01/feb./2017 al 28/feb./2017
Cuentas de Mayor con saldo y/o movimientos. (De la cuenta: 1000 a la 6000)

Usr: ASOTO
Rep: rptBalanzaComprobacion

Fecha y hora de Impresión: 08/mar./2017 11:38 a. m.

Nat.	Cuenta	Nombre de la cuenta	SALDO ANTERIOR		MOVIMIENTOS		SALDO ACTUAL	
			DEUDOR	ACREEDOR	DEUDOR	ACREEDOR	DEUDOR	ACREEDOR
D	1000	ACTIVO	\$237,903,293.98	\$0.00	\$16,848,021.24	\$17,070,310.50	\$237,680,974.72	\$0.00
D	1100	ACTIVO CIRCULANTE	\$2,488,952.77	\$0.00	\$16,848,021.24	\$17,070,310.50	\$2,266,663.51	\$0.00
D	1110	EFFECTIVO Y EQUIVALENTES	\$2,484,409.02	\$0.00	\$9,596,650.01	\$9,827,587.55	\$2,253,471.48	\$0.00
D	1111	EFFECTIVO	\$0.00	\$0.00	\$34,000.00	\$0.00	\$34,000.00	\$0.00
D	1111-0001	FONDO FIJO DE CAJA FEDERAL	\$0.00	\$0.00	\$15,000.00	\$0.00	\$15,000.00	\$0.00
D	1111-0002	FONDO FIJO DE CAJA ESTATAL	\$0.00	\$0.00	\$15,000.00	\$0.00	\$15,000.00	\$0.00
D	1111-0003	FONDO FIJO RECTORIA FEDERAL	\$0.00	\$0.00	\$4,000.00	\$0.00	\$4,000.00	\$0.00
D	1112	BANCOS/TESORERIA	\$2,484,409.02	\$0.00	\$9,562,650.01	\$9,827,587.55	\$2,219,471.48	\$0.00
D	1112-01	SANTANDER	\$2,484,409.02	\$0.00	\$9,562,650.01	\$9,827,587.55	\$2,219,471.48	\$0.00
D	1112-01-0001	PROMEPI/PRODEP 65504876824	\$391,258.95	\$0.00	\$0.00	\$0.00	\$391,258.95	\$0.00
D	1112-01-0002	FONDO DE CONTINGENCIA 65504876886	\$500,027.58	\$0.00	\$492,990.71	\$493,116.32	\$499,901.97	\$0.00
D	1112-01-0003	INGRESOS PROPIOS 65504876946	\$1,353,349.98	\$0.00	\$1,633,806.76	\$2,813,556.31	\$173,600.43	\$0.00
D	1112-01-0004	APOYO A MADRES MEXICANAS 65505181709	\$152,000.00	\$0.00	\$0.00	\$27,000.00	\$125,000.00	\$0.00
D	1112-01-0005	CAPTACION DE DERECHOS 2015 65504876548	\$0.00	\$0.00	\$0.00	\$0.00	\$0.00	\$0.00
D	1112-01-0006	ESTATAL 2016 65505399438	\$0.00	\$0.00	\$0.00	\$0.00	\$0.00	\$0.00
D	1112-01-0007	FEDERAL 2016 65505391531	-\$3.52	\$0.00	\$0.00	\$0.00	\$0.00	\$0.00
D	1112-01-0008	CAPTACION DE DERECHOS 2016 65505393364	\$606,138.00	\$0.00	\$0.00	\$0.00	\$606,138.00	\$0.00
D	1112-01-0009	PFCE 2016 65505893602	\$154,531.65	\$0.00	\$0.00	\$100,920.00	\$53,611.65	\$0.00
D	1112-01-0010	CONVENIO /25/ 2016 (FNE) 65505861218	\$966,301.83	\$0.00	\$2,728,426.06	\$3,344,248.35	\$350,479.54	\$0.00
D	1112-01-0011	ESTATAL 2017 65505938856	-\$1,639,195.45	\$0.00	\$4,622,460.96	\$2,967,392.17	\$15,873.34	\$0.00
D	1112-01-0012	FEDERAL 2017 65505965632	\$0.00	\$0.00	\$84,962.00	\$81,354.40	\$3,607.60	\$0.00
D	1112-01-0013	CAPTACION 2017 65505965677	\$4,543.75	\$0.00	\$7,251,371.23	\$7,242,722.95	\$13,192.03	\$0.00
D	1120	DERECHOS A RECIBIR EFFECTIVO O EQUIVALENTES	\$0.00	\$0.00	\$7,215,385.00	\$7,215,385.00	\$0.00	\$0.00
D	1122	CUENTAS POR COBRAR A CORTO PLAZO	\$0.00	\$0.00	\$359,655.00	\$359,655.00	\$0.00	\$0.00
D	1122-73	Ingresos por ventas de bienes y servicios producidos en establecimientos del Gobierno Central	\$0.00	\$0.00	\$359,655.00	\$359,655.00	\$0.00	\$0.00
D	1122-73-02	Ingresos por Venta de Servicios Producidos en Establecimientos del Gobierno	\$0.00	\$0.00	\$359,655.00	\$359,655.00	\$0.00	\$0.00
D	1122-93	Subsidios y Subvenciones	\$0.00	\$0.00	\$6,855,730.00	\$6,855,730.00	\$0.00	\$0.00
D	1123	DEUDORES DIVERSOS POR COBRAR A CORTO PLAZO	\$4,543.75	\$0.00	\$35,986.23	\$27,337.95	\$13,192.03	\$0.00
D	1123-01	DEUDORES DIVERSOS POR COBRAR A CORTO PLAZO	\$1,231.00	\$0.00	\$32,198.95	\$24,024.95	\$9,405.00	\$0.00
D	1123-01-001	OSCAR ALARCON HERNANDEZ	\$0.00	\$0.00	\$0.00	\$0.00	\$0.00	\$0.00
D	1123-01-002	ENRIQUE GARCIA LOPEZ	\$817.00	\$0.00	\$817.00	\$1,634.00	\$0.00	\$0.00
D	1123-01-003	VICTOR MANUEL MOREIRA OSORIO	\$0.00	\$0.00	\$0.00	\$0.00	\$0.00	\$0.00
D	1123-01-004	JORGE LUIS VAZQUEZ TOVAR	\$0.00	\$0.00	\$0.00	\$0.00	\$0.00	\$0.00
D	1123-01-005	SONIA IBETT PALACIOS GONZALEZ	\$0.00	\$0.00	\$0.00	\$0.00	\$0.00	\$0.00
D	1123-01-006	GONZALO ACEVEDO HERNANDEZ	\$193.00	\$0.00	\$4,293.33	\$4,293.33	\$0.00	\$0.00
D	1123-01-007	JOSE FERNANDO PALACIOS DE LA CRUZ	\$221.00	\$0.00	\$0.00	\$193.00	\$0.00	\$0.00
D	1123-01-009	BRANDON VAZQUEZ VALENCIA	\$0.00	\$0.00	\$5,594.02	\$5,815.02	\$0.00	\$0.00
D	1123-01-010	EMILIA POBLANO CASTELLANOS	\$0.00	\$0.00	\$2,281.00	\$0.00	\$2,281.00	\$0.00
D	1123-01-011	JOSE ALBERTO CRUZ CASTILLO TEPOSTECO	\$0.00	\$0.00	\$7,000.00	\$7,000.00	\$0.00	\$0.00
D	1123-01-012	AARON ALONSO ROJAS	\$0.00	\$0.00	\$4,234.00	\$0.00	\$4,234.00	\$0.00
D	1123-01-013	UNIVERSIDAD TECNOLÓGICA D PUEBLA	\$0.00	\$0.00	\$2,890.00	\$0.00	\$2,890.00	\$0.00
D	1123-01-014	JULIO ENRIQUE GRACIA MUÑOZ	\$0.00	\$0.00	\$3,607.60	\$3,607.60	\$0.00	\$0.00
D	1123-02	SUBSIDIO AL EMPLEO	\$0.00	\$0.00	\$1,482.00	\$1,482.00	\$0.00	\$0.00
D	1123-02-0001	SUBSIDIO AL EMPLEO	\$3,312.75	\$0.00	\$3,787.28	\$3,313.00	\$3,787.03	\$0.00
D	1200	ACTIVO NO CIRCULANTE	\$3,312.75	\$0.00	\$3,787.28	\$3,313.00	\$3,787.03	\$0.00
D			\$235,414,311.21	\$0.00	\$0.00	\$0.00	\$235,414,311.21	\$0.00



Universidad Tecnológica de Huejotzingo

ESTADO DE PUEBLA

Balanza de Comprobación del 01/feb./2017 al 28/feb./2017

Cuentas de Mayor con saldo y/o movimientos. (De la cuenta: 1000 a la 6000)

Fecha y hora de Impresión: 08/mar./2017 11:38 a. m.

Usu: ASOTO
Rep: rptBalanzaComprobacion

Nat.	Cuenta	Nombre de la cuenta	SALDO ANTERIOR		MOVIMIENTOS		SALDO ACTUAL	
			DEUDOR	ACREEDOR	DEUDOR	ACREEDOR	DEUDOR	ACREEDOR
D	1230	BIENES INMUEBLES, INFRAESTRUCTURA Y CONSTRUCCIONES EN PROCESO	\$139,139,432.52	\$0.00	\$0.00	\$0.00	\$139,139,432.52	\$0.00
D	1231	TERRENOS	\$19,800,574.50	\$0.00	\$0.00	\$0.00	\$19,800,574.50	\$0.00
D	1231-1	TERRENOS	\$19,800,574.50	\$0.00	\$0.00	\$0.00	\$19,800,574.50	\$0.00
D	1231-1-01	TERRENOS	\$19,800,574.50	\$0.00	\$0.00	\$0.00	\$19,800,574.50	\$0.00
D	1233	EDIFICIOS NO HABITACIONALES	\$119,338,858.02	\$0.00	\$0.00	\$0.00	\$119,338,858.02	\$0.00
D	1233-0003	BIENES INMUEBLES	\$119,338,858.02	\$0.00	\$0.00	\$0.00	\$119,338,858.02	\$0.00
D	1240	BIENES MUEBLES	\$100,987,173.76	\$0.00	\$0.00	\$0.00	\$100,987,173.76	\$0.00
D	1241	MOBILIARIO Y EQUIPO DE ADMINISTRACIÓN	\$25,652,757.42	\$0.00	\$0.00	\$0.00	\$25,652,757.42	\$0.00
D	1241-1	Muebles de Oficina y Estantería	\$5,390,610.49	\$0.00	\$0.00	\$0.00	\$5,390,610.49	\$0.00
D	1241-1-5111	Muebles de oficina y estantería	\$5,390,610.49	\$0.00	\$0.00	\$0.00	\$5,390,610.49	\$0.00
D	1241-3	Equipo de Cómputo y de Tecnologías de la Información	\$18,279,948.17	\$0.00	\$0.00	\$0.00	\$18,279,948.17	\$0.00
D	1241-3-5151	Equipo de cómputo y de tecnologías de la información	\$18,279,948.17	\$0.00	\$0.00	\$0.00	\$18,279,948.17	\$0.00
D	1241-9	Otros Mobiliarios y Equipos de Administración	\$1,982,198.76	\$0.00	\$0.00	\$0.00	\$1,982,198.76	\$0.00
D	1241-9-5191	Otros mobiliarios y equipos de administración	\$1,982,198.76	\$0.00	\$0.00	\$0.00	\$1,982,198.76	\$0.00
D	1242	MOBILIARIO Y EQUIPO EDUCACIONAL Y RECREATIVO	\$65,906,979.54	\$0.00	\$0.00	\$0.00	\$65,906,979.54	\$0.00
D	1242-1	Equipos y Aparatos Audiovisuales	\$632,974.50	\$0.00	\$0.00	\$0.00	\$632,974.50	\$0.00
D	1242-1-5211	Equipos y aparatos audiovisuales	\$632,974.50	\$0.00	\$0.00	\$0.00	\$632,974.50	\$0.00
D	1242-2	Aparatos Deportivos	\$313,864.00	\$0.00	\$0.00	\$0.00	\$313,864.00	\$0.00
D	1242-2-5221	Aparatos deportivos	\$313,864.00	\$0.00	\$0.00	\$0.00	\$313,864.00	\$0.00
D	1242-3	Cámaras Fotográficas y de Video	\$283,779.37	\$0.00	\$0.00	\$0.00	\$283,779.37	\$0.00
D	1242-3-5231	Cámaras Fotográficas y de vídeo	\$283,779.37	\$0.00	\$0.00	\$0.00	\$283,779.37	\$0.00
D	1242-9	Otro Mobiliario y Equipo Educativo y Recreativo	\$64,676,361.67	\$0.00	\$0.00	\$0.00	\$64,676,361.67	\$0.00
D	1242-9-5291	Otro mobiliario y equipo educacional y recreativo	\$64,676,361.67	\$0.00	\$0.00	\$0.00	\$64,676,361.67	\$0.00
D	1243	EQUIPO E INSTRUMENTAL MÉDICO Y DE LABORATORIO	\$327,550.74	\$0.00	\$0.00	\$0.00	\$327,550.74	\$0.00
D	1243-1	Equipo Médico y de Laboratorio	\$327,550.74	\$0.00	\$0.00	\$0.00	\$327,550.74	\$0.00
D	1243-1-5311	Equipo médico y de laboratorio	\$327,550.74	\$0.00	\$0.00	\$0.00	\$327,550.74	\$0.00
D	1244	VEHÍCULOS Y EQUIPO DE TRANSPORTE	\$3,885,597.02	\$0.00	\$0.00	\$0.00	\$3,885,597.02	\$0.00
D	1244-1	VEHÍCULOS Y EQUIPO TERRESTRE	\$3,885,597.02	\$0.00	\$0.00	\$0.00	\$3,885,597.02	\$0.00
D	1244-1-00001	VEHÍCULOS Y EQUIPO TERRESTRE	\$3,885,597.02	\$0.00	\$0.00	\$0.00	\$3,885,597.02	\$0.00
D	1244-1-5411	Vehículos y equipo terrestre	\$376,464.02	\$0.00	\$0.00	\$0.00	\$376,464.02	\$0.00
D	1245	EQUIPO DE DEFENSA Y SEGURIDAD	\$850,508.00	\$0.00	\$0.00	\$0.00	\$850,508.00	\$0.00
D	1245-0-5511	Equipo de Defensa y Seguridad	\$850,508.00	\$0.00	\$0.00	\$0.00	\$850,508.00	\$0.00
D	1246	MAQUINARIA, OTROS EQUIPOS Y HERRAMIENTAS	\$4,363,781.04	\$0.00	\$0.00	\$0.00	\$4,363,781.04	\$0.00
D	1246-2	Maquinaria y Equipo Industrial	\$1,060,264.51	\$0.00	\$0.00	\$0.00	\$1,060,264.51	\$0.00
D	1246-2-5621	Maquinaria y equipo industrial	\$1,060,264.51	\$0.00	\$0.00	\$0.00	\$1,060,264.51	\$0.00
D	1246-4	Sistemas de Aire Acondicionado, Calefacción y de Refrigeración Industrial y Comercial	\$749,444.81	\$0.00	\$0.00	\$0.00	\$749,444.81	\$0.00
D	1246-4-5641	Sistemas de aire acondicionado, calefacción y de refrigeración industrial y Comercial	\$749,444.81	\$0.00	\$0.00	\$0.00	\$749,444.81	\$0.00
D	1246-5	Equipo de Comunicación y Telecomunicación	\$652,403.02	\$0.00	\$0.00	\$0.00	\$652,403.02	\$0.00
D	1246-5-5651	Equipo de comunicación y telecomunicación	\$652,403.02	\$0.00	\$0.00	\$0.00	\$652,403.02	\$0.00
D	1246-6	Equipos de Generación Eléctrica, Aparatos y Accesorios Eléctricos	\$709,658.81	\$0.00	\$0.00	\$0.00	\$709,658.81	\$0.00
D	1246-6-5661	Equipos de Generación Eléctrica, Aparatos y Accesorios Eléctricos	\$709,658.81	\$0.00	\$0.00	\$0.00	\$709,658.81	\$0.00
D	1246-7	Herramientas y Máquinas-Herramienta	\$106,540.19	\$0.00	\$0.00	\$0.00	\$106,540.19	\$0.00
D	1246-7-5671	Herramientas y máquinas-herramienta	\$106,540.19	\$0.00	\$0.00	\$0.00	\$106,540.19	\$0.00
D	1246-9	Otros Equipos	\$1,085,469.70	\$0.00	\$0.00	\$0.00	\$1,085,469.70	\$0.00
D	1246-9-5691	Otros Equipos	\$1,085,469.70	\$0.00	\$0.00	\$0.00	\$1,085,469.70	\$0.00



Universidad Tecnológica de Huejotzingo

ESTADO DE PUEBLA

Balanza de Comprobación del 01/feb./2017 al 28/feb./2017

Cuentas de Mayor con saldo y/o movimientos. (De la cuenta: 1000 a la 6000)

Fecha y hora de Impresión: 08/mar./2017 11:38 a. m.

Usu: ASOTO
Rep: rptBalanzaComprobacion

Nat.	Cuenta	Nombre de la cuenta	SALDO ANTERIOR		MOVIMIENTOS		SALDO ACTUAL	
			DEUDOR	ACREEDOR	DEUDOR	ACREEDOR	DEUDOR	ACREEDOR
D	1250	ACTIVOS INTANGIBLES	\$872,064.94	\$0.00	\$0.00	\$0.00	\$872,064.94	\$0.00
D	1251	SOFTWARE	\$872,064.94	\$0.00	\$0.00	\$0.00	\$872,064.94	\$0.00
D	1251-1	SOFTWARE	\$872,064.94	\$0.00	\$0.00	\$0.00	\$872,064.94	\$0.00
D	1251-1-5911	SOFTWARE	\$872,064.94	\$0.00	\$0.00	\$0.00	\$872,064.94	\$0.00
A	1260	DEPRECIACIÓN, DETERIORO Y AMORTIZACIÓN ACUMULADA DE BIENES	\$0.00	\$5,584,360.01	\$0.00	\$0.00	\$0.00	\$5,584,360.01
A	1261	DEPRECIACIÓN ACUMULADA DE BIENES INMUEBLES	\$0.00	\$972,504.56	\$0.00	\$0.00	\$0.00	\$972,504.56
A	1261-3	Depreciación Acumulada de Edificios no Habitacionales.	\$0.00	\$972,504.56	\$0.00	\$0.00	\$0.00	\$972,504.56
A	1263	DEPRECIACIÓN ACUMULADA DE BIENES MUEBLES	\$0.00	\$4,582,873.48	\$0.00	\$0.00	\$0.00	\$4,582,873.48
A	1263-1	Depreciación Acumulada de Mobiliario y Equipo de Administración.	\$0.00	\$2,085,364.03	\$0.00	\$0.00	\$0.00	\$2,085,364.03
A	1263-2	Depreciación Acumulada de Mobiliario y Equipo Educativo y Recreativo.	\$0.00	\$2,398,483.63	\$0.00	\$0.00	\$0.00	\$2,398,483.63
A	1263-3	Depreciación Acumulada de Instrumental Médico y de Laboratorio.	\$0.00	\$4,100.35	\$0.00	\$0.00	\$0.00	\$4,100.35
A	1263-4	Depreciación Acumulada de Equipo de Transporte.	\$0.00	\$62,297.06	\$0.00	\$0.00	\$0.00	\$62,297.06
A	1263-5	Depreciación Acumulada de Equipo de Defensa y Seguridad.	\$0.00	\$4,757.29	\$0.00	\$0.00	\$0.00	\$4,757.29
A	1263-6	Depreciación Acumulada de Maquinaria, otros Equipos y Herramientas.	\$0.00	\$47,871.12	\$0.00	\$0.00	\$0.00	\$47,871.12
A	1265	AMORTIZACIÓN ACUMULADA DE ACTIVOS INTANGIBLES	\$0.00	\$28,981.97	\$0.00	\$0.00	\$0.00	\$28,981.97
A	1265-1	Amortización Acumulada de Software.	\$0.00	\$28,981.97	\$0.00	\$0.00	\$0.00	\$28,981.97
A	2000	PASIVO	\$0.00	\$0.00	\$0.00	\$0.00	\$0.00	\$0.00
A	2100	PASIVO CIRCULANTE	\$0.00	\$2,091,745.37	\$8,661,758.04	\$7,449,890.61	\$0.00	\$879,877.94
A	2110	CUENTAS POR PAGAR A CORTO PLAZO	\$0.00	\$2,091,745.37	\$8,661,758.04	\$7,449,890.61	\$0.00	\$879,877.94
A	2111	SERVICIOS PERSONALES POR PAGAR A CORTO PLAZO	\$0.00	\$2,091,745.37	\$8,661,758.04	\$7,449,890.61	\$0.00	\$879,877.94
A	2111-1	Remuneración por pagar al Personal de carácter permanente a CP	\$0.00	\$920,383.00	\$6,234,186.72	\$5,466,470.75	\$0.00	\$152,667.03
A	2111-1-1132	Sueldo Base al Personal de Confianza	\$0.00	\$0.00	\$2,451,857.02	\$2,451,857.02	\$0.00	\$0.00
A	2111-2	Remuneración por pagar al Personal de carácter transitorio a CP	\$0.00	\$0.00	\$2,451,857.02	\$2,451,857.02	\$0.00	\$0.00
A	2111-2-1221	Sueldos base al personal eventual	\$0.00	\$0.00	\$1,568,044.53	\$1,568,044.53	\$0.00	\$0.00
A	2111-3	Remuneraciones Adicionales y Especiales por Pagar a CP	\$0.00	\$0.00	\$1,568,044.53	\$1,568,044.53	\$0.00	\$0.00
A	2111-3-1321	Remuneraciones Adicionales y Especiales por Pagar a CP	\$0.00	\$0.00	\$12,414.39	\$12,414.39	\$0.00	\$0.00
A	2111-3-1322	Remuneraciones Adicionales y Especiales por Pagar a CP	\$0.00	\$0.00	\$2,798.17	\$2,798.17	\$0.00	\$0.00
A	2111-4	Seguridad Social y Seguros por pagar a CP	\$0.00	\$0.00	\$9,616.22	\$9,616.22	\$0.00	\$0.00
A	2111-4-1411	Aportaciones de seguridad social	\$0.00	\$0.00	\$9,616.22	\$9,616.22	\$0.00	\$0.00
A	2111-4-1431	Aportaciones al sistema para el retiro	\$0.00	\$0.00	\$1,954,980.35	\$1,954,980.35	\$0.00	\$0.00
A	2111-5	Otras prestaciones sociales y económicas por pagar a CP	\$0.00	\$0.00	\$1,954,980.35	\$1,954,980.35	\$0.00	\$0.00
A	2111-5-1531	Prestaciones y haberes de retiro	\$0.00	\$0.00	\$246,890.43	\$246,890.43	\$0.00	\$0.00
A	2111-5-1541	Otras prestaciones sociales y económicas por pagar a CP	\$0.00	\$0.00	\$438.82	\$438.82	\$0.00	\$0.00
A	2112	PROVEEDORES POR PAGAR A CORTO PLAZO	\$0.00	\$0.00	\$246,451.61	\$246,451.61	\$0.00	\$0.00
A	2112-1	Deudas por Adquisición de Bienes y Contratación de Servicios por Pagar a CP	\$0.00	\$0.00	\$531,941.28	\$531,941.28	\$0.00	\$0.00
A	2112-1-000001	COMISION FEDERAL DE ELECTRICIDAD	\$0.00	\$0.00	\$84,467.00	\$84,467.00	\$0.00	\$0.00
A	2112-1-000006	SOC COOP AGROP REGIONAL ANTORCHA CAMPESINA SCL	\$0.00	\$0.00	\$3,109.99	\$3,109.99	\$0.00	\$0.00
A	2112-1-000007	PLAZA DE COBRO SAN MARCOS	\$0.00	\$0.00	\$976.00	\$976.00	\$0.00	\$0.00
A	2112-1-000008	SECRETARIA DE FINANZAS Y ADMINISTRACION DEL GOBIERNO DEL ESTADO DE PUEBLA	\$0.00	\$0.00	\$810.00	\$810.00	\$0.00	\$0.00
A	2112-1-000009	TELEFONOS DE MEXICO S.A.B. DE C.V.	\$0.00	\$0.00	\$11,224.21	\$11,224.21	\$0.00	\$0.00
A	2112-1-000010	TOKA INTERNACIONAL, S.A.P.I. DE C.V.	\$0.00	\$0.00	\$71,542.80	\$71,542.80	\$0.00	\$0.00
A	2112-1-000014	TELCEL	\$0.00	\$0.00	\$0.00	\$0.00	\$0.00	\$0.00
A	2112-1-000015	CENTRO DE DISTRIBUCION ORIENTE SA DE CV	\$0.00	\$0.00	\$0.00	\$0.00	\$0.00	\$0.00



Universidad Tecnológica de Huejotzingo

ESTADO DE PUEBLA

Balanza de Comprobación del 01/feb./2017 al 28/feb./2017

Cuentas de Mayor con saldo y/o movimientos. (De la cuenta: 1000 a la 6000)

Fecha y hora de Impresión: 08/mar./2017 11:38 a. m.

Usu: ASOTO
Rep: rptBalanzaComprobacion

Nat.	Cuenta	Nombre de la cuenta	SALDO ANTERIOR		MOVIMIENTOS		SALDO ACTUAL	
			DEUDOR	ACREEDOR	DEUDOR	ACREEDOR	DEUDOR	ACREEDOR
A	2112-1-000016	GERENCIA ELECTRONICA Y COMPUTO, SA DE CV	\$0.00	\$0.00	\$916.40	\$1,192.00	\$0.00	\$0.00
A	2112-1-000017	AUTOPISTAS NACIONALES SA	\$0.00	\$0.00	\$0.00	\$1,828.00	\$0.00	\$0.00
A	2112-1-000018	SANTANDER	\$0.00	\$0.00	\$225.55	\$1,273.33	\$0.00	\$0.00
A	2112-1-000019	MARISOL CAMPOS PAEZ	\$0.00	\$0.00	\$0.00	\$10,800.14	\$0.00	\$0.00
A	2112-1-000020	CORREDOR EMPRESARIAL CUAUTLANCINGO, A.C.	\$0.00	\$0.00	\$100,920.00	\$72.00	\$0.00	\$0.00
A	2112-1-000021	GRUPO ZERETRU, S.A. DE C.V.	\$0.00	\$0.00	\$59,954.25	\$580.00	\$0.00	\$0.00
A	2112-1-000022	RAUL CANTE GUEVARA	\$0.00	\$0.00	\$23,238.08	\$150.00	\$0.00	\$0.00
A	2112-1-000024	ESTAFETA MEXICANA S.A. DE C.V.	\$0.00	\$0.00	\$2,378.48	\$1,023.10	\$0.00	\$0.00
A	2112-1-000025	TELECOMUNICACIONES AUTONOMAS SIN LIMITE, S.A. DE C.V.	\$0.00	\$0.00	\$49,940.00	\$2,931.00	\$0.00	\$0.00
A	2112-1-000026	GRUPO ALLEGUE SA DE CV	\$0.00	\$0.00	\$1,192.00	\$772.00	\$0.00	\$0.00
A	2112-1-000027	GH OPERACION DE RESTAURANTES SAPI DE CV	\$0.00	\$0.00	\$1,828.00	\$499.00	\$0.00	\$0.00
A	2112-1-000028	ADMINISTRACION CONSULTORIA MURO SA DE CV	\$0.00	\$0.00	\$1,273.33	\$200.00	\$0.00	\$0.00
A	2112-1-000029	FERMIN SOLIS RUIZ	\$0.00	\$0.00	\$10,800.14	\$300.00	\$0.00	\$0.00
A	2112-1-000030	PLAZA INN	\$0.00	\$0.00	\$72.00	\$752.00	\$0.00	\$0.00
A	2112-1-000031	RICARDO ALFONSO SOLIS MARTINEZ	\$0.00	\$0.00	\$580.00	\$420.00	\$0.00	\$0.00
A	2112-1-000032	PLAZA COMERCIAL ORIENTE, S.A. DE C.V.	\$0.00	\$0.00	\$150.00	\$150.00	\$0.00	\$0.00
A	2112-1-000033	AUTOBUSES MEXICO PUEBLA ESTRELLA ROJA S.A. DE C.V.	\$0.00	\$0.00	\$1,023.10	\$2,931.00	\$0.00	\$0.00
A	2112-1-000034	CASETAS	\$0.00	\$0.00	\$2,931.00	\$772.00	\$0.00	\$0.00
A	2112-1-000035	ESTACIONAMIENTO	\$0.00	\$0.00	\$772.00	\$499.00	\$0.00	\$0.00
A	2112-1-000036	PREMIUM RESTAURANT BRANDS S. DE R.L. DE C.V.	\$0.00	\$0.00	\$499.00	\$200.00	\$0.00	\$0.00
A	2112-1-000037	SERVICIO SOCIAL EN PREVISION LOZANO S.A. DE C.V.	\$0.00	\$0.00	\$200.00	\$300.00	\$0.00	\$0.00
A	2112-1-000038	CADENA COMERCIAL OXOXO S.A. DE C.V.	\$0.00	\$0.00	\$300.00	\$752.00	\$0.00	\$0.00
A	2112-1-000039	FONDO NACIONAL DE INFRAESTRUCTURA	\$0.00	\$0.00	\$752.00	\$420.00	\$0.00	\$0.00
A	2112-1-000040	SANBORN HERMANOS S.A.	\$0.00	\$0.00	\$150.00	\$150.00	\$0.00	\$0.00
A	2112-1-000041	TALACHA	\$0.00	\$0.00	\$150.00	\$126.00	\$0.00	\$0.00
A	2112-1-000042	PASAJES	\$0.00	\$0.00	\$126.00	\$100.00	\$0.00	\$0.00
A	2112-1-000043	OPERADORA KFC S.A. DE C.V.	\$0.00	\$0.00	\$100.00	\$1,650.00	\$0.00	\$0.00
A	2112-1-000044	RADIOMOVIL DIPSA S.A. DE C.V.	\$0.00	\$0.00	\$1,650.00	\$1,013.00	\$0.00	\$0.00
A	2112-1-000045	OPERADORA SALSOSSE S.A. DE C.V.	\$0.00	\$0.00	\$1,013.00	\$264.80	\$0.00	\$0.00
A	2112-1-000046	AUTOZONE DE MEXICO S. DE R.L. DE C.V.	\$0.00	\$0.00	\$264.80	\$175.12	\$0.00	\$0.00
A	2112-1-000047	MARIA LUISA ESCORZA MELO	\$0.00	\$0.00	\$175.12	\$711.00	\$0.00	\$0.00
A	2112-1-000048	INFINITE PERPECTIVE S.A. DE C.V.	\$0.00	\$0.00	\$711.00	\$812.00	\$0.00	\$0.00
A	2112-1-000049	MARCIAL ARTURO CASTILLO CASTILLO	\$0.00	\$0.00	\$812.00	\$3,159.00	\$0.00	\$0.00
A	2112-1-000050	MARIA ORTIZ DE MONTELLANO GALEAZZI	\$0.00	\$0.00	\$3,159.00	\$3,348.00	\$0.00	\$0.00
A	2112-1-000051	NOVECIENTO POLANCO S.A. DE C.V.	\$0.00	\$0.00	\$3,348.00	\$7,600.00	\$0.00	\$0.00
A	2112-1-000052	QUALITAS, COMPANIA DE SEGUROS S.A. DE C.V.	\$0.00	\$0.00	\$7,600.00	\$4,082.90	\$0.00	\$0.00
A	2112-1-000053	ERENDIRA SEGURA PEREZ	\$0.00	\$0.00	\$4,082.90	\$8,816.00	\$0.00	\$0.00
A	2112-1-000054	JOYAS POBLANAS NAVARRO S DE RL MI	\$0.00	\$0.00	\$8,816.00	\$17,935.00	\$0.00	\$0.00
A	2112-1-000055	RICARDO POBLANO DIAZ	\$0.00	\$0.00	\$17,935.00	\$3,816.40	\$0.00	\$0.00
A	2112-1-000056	JUAN MANUEL RAMIREZ JUAREZ	\$0.00	\$0.00	\$3,816.40	\$2,644.80	\$0.00	\$0.00
A	2112-1-000057	MARIA DE LOURDES ROMERO ALVAREZ	\$0.00	\$0.00	\$2,644.80	\$331.88	\$0.00	\$0.00
A	2112-1-000058	GRAMALGO S.A. DE C.V.	\$0.00	\$0.00	\$331.88	\$200.00	\$0.00	\$0.00
A	2112-1-000059	TIENDAS CHEDRAUI S.A. DE C.V.	\$0.00	\$0.00	\$200.00	\$795.45	\$0.00	\$0.00
A	2112-1-000060	AGUA INMACULADA S.A. DE C.V.	\$0.00	\$0.00	\$795.45	\$881.60	\$0.00	\$0.00
A	2112-1-000061	OPERADORA OMX S.A. DE C.V.	\$0.00	\$0.00	\$881.60	\$123.00	\$0.00	\$0.00
A	2112-1-000062	ESPECIALIDADES EN ALTA COCINA S.A. DE C.V.	\$0.00	\$0.00	\$123.00	\$250.00	\$0.00	\$0.00
A	2112-1-000063		\$0.00	\$0.00	\$250.00		\$0.00	\$0.00



Universidad Tecnológica de Huejotzingo

ESTADO DE PUEBLA

Balanza de Comprobación del 01/feb./2017 al 28/feb./2017
Cuentas de Mayor con saldo y/o movimientos. (De la cuenta: 1000 a la 6000)

Usu: ASOTO
Rep: rpt:BalanzaComprobacion

Fecha y hora de Impresión: 08/mar./2017 11:38 a. m.

Nat.	Cuenta	Nombre de la cuenta	SALDO ANTERIOR		MOVIMIENTOS		SALDO ACTUAL	
			DEUDOR	ACREEDOR	DEUDOR	ACREEDOR	DEUDOR	ACREEDOR
A	2112-1-000067	IMPULSORA ECOLOGICA BARRAGAN DE PUEBLA	\$0.00	\$0.00	\$955.00	\$955.00	\$0.00	\$0.00
A	2112-1-000068	OPERADORA VIPS S. DE R.L. DE C.V.	\$0.00	\$0.00	\$355.00	\$355.00	\$0.00	\$0.00
A	2112-1-000069	CASA DIAZ JANT SA DE CV	\$0.00	\$0.00	\$788.08	\$788.08	\$0.00	\$0.00
A	2112-1-000070	ANA MARIA NAJERA RAMIREZ	\$0.00	\$0.00	\$2,828.08	\$2,828.08	\$0.00	\$0.00
A	2112-1-000071	TEXPERT SA DE CV	\$0.00	\$0.00	\$1,307.99	\$1,307.99	\$0.00	\$0.00
A	2112-1-000072	PLAZA DE COBRO SAN MARTIN	\$0.00	\$0.00	\$79.00	\$79.00	\$0.00	\$0.00
A	2112-1-000073	NUEVA WAL MART S DE R L DE CV	\$0.00	\$0.00	\$10,181.05	\$10,181.05	\$0.00	\$0.00
A	2112-1-000074	DULCERIA PUEBLA S.A. DE C.V.	\$0.00	\$0.00	\$212.80	\$212.80	\$0.00	\$0.00
A	2112-1-000075	GUADALUPE HUERTA GOIS	\$0.00	\$0.00	\$150.80	\$150.80	\$0.00	\$0.00
A	2112-1-000077	TRADICION EN PASTELERIAS S.A. DE C.V.	\$0.00	\$0.00	\$785.00	\$785.00	\$0.00	\$0.00
A	2112-1-000078	ENO GURMET S.A. DE C.V.	\$0.00	\$0.00	\$488.00	\$488.00	\$0.00	\$0.00
A	2112-1-000079	ENVASADORA DE AGUAS DE MEXICO S.A. DE R.L. DE C.V.	\$0.00	\$0.00	\$792.00	\$792.00	\$0.00	\$0.00
A	2112-1-000080	MARATHA LILIA MERCHANT ARROYO	\$0.00	\$0.00	\$800.00	\$800.00	\$0.00	\$0.00
A	2112-1-000081	ASOCIACION MEXICANA DE SOFTWARE EMBEBIDO	\$0.00	\$0.00	\$2,499.80	\$2,499.80	\$0.00	\$0.00
A	2112-1-000082	OSCAR ALCANTARA BALDERAS	\$0.00	\$0.00	\$1,600.00	\$1,600.00	\$0.00	\$0.00
A	2112-1-000083	JOSE LUIS CASTRO MARTINEZ	\$0.00	\$0.00	\$1,856.00	\$1,856.00	\$0.00	\$0.00
A	2112-1-000084	SERVICIO CUATRO VIENTOS VAZQUEZ S.A. DE C.V.	\$0.00	\$0.00	\$435.00	\$435.00	\$0.00	\$0.00
A	2112-1-000085	UNIVERSIDAD TECNOLÓGICA DE PUEBLA	\$0.00	\$0.00	\$4,060.00	\$4,060.00	\$0.00	\$0.00
A	2112-1-000088	SECRETARIA DE EDUCACIÓN PÚBLICA	\$0.00	\$0.00	\$1,482.00	\$1,482.00	\$0.00	\$0.00
A	2112-1-3991	Otros servicios generales	\$0.00	\$0.00	\$8,804.40	\$8,804.40	\$0.00	\$0.00
A	2115	TRANSFERENCIAS OTORGADAS POR PAGAR A CORTO PLAZO	\$0.00	\$0.00	\$106,872.40	\$106,872.40	\$0.00	\$0.00
A	2115-4151	Transferencias internas otorgadas a entidades paraestatales no empresariales y no financieras	\$0.00	\$0.00	\$0.00	\$0.00	\$0.00	\$0.00
A	2115-4421	Becas y otras ayudas para programas de capacitación	\$0.00	\$0.00	\$27,000.00	\$27,000.00	\$0.00	\$0.00
A	2115-4441	Transferencias Otorgadas por Pagar a Corto Plazo	\$0.00	\$0.00	\$79,872.40	\$79,872.40	\$0.00	\$0.00
A	2117	RETENCIONES Y CONTRIBUCIONES POR PAGAR A CORTO PLAZO	\$0.00	\$1,171,362.37	\$1,648,182.12	\$1,204,030.66	\$0.00	\$727,210.91
A	2117-1	IMPUESTOS POR PAGAR	\$0.00	\$946,235.67	\$1,356,400.40	\$951,770.07	\$0.00	\$541,605.34
A	2117-1-0001	ISR RETENIDO POR SALARIOS	\$0.00	\$496,303.13	\$496,304.00	\$499,941.30	\$0.00	\$499,940.43
A	2117-1-0002	ISR RETENIDO POR HONORARIOS	\$0.00	\$0.00	\$0.00	\$759.00	\$0.00	\$759.00
A	2117-1-0003	ISSSTEP RETENIDO	\$0.00	\$424,716.16	\$848,106.83	\$423,389.69	\$0.00	-\$0.98
A	2117-1-0004	IMSS RETENIDO	\$0.00	\$11,695.26	\$11,989.57	\$11,963.41	\$0.00	\$11,669.10
A	2117-1-0005	INFONAVIT RETENIDO	\$0.00	\$13,521.12	\$0.00	\$14,907.07	\$0.00	\$28,428.19
A	2117-1-0006	IVA RETENIDO POR HONORARIOS	\$0.00	\$0.00	\$0.00	\$809.60	\$0.00	\$809.60
A	2117-2	OTRAS RETENCIONES POR PAGAR	\$0.00	\$97,043.70	\$163,698.72	\$123,896.59	\$0.00	\$57,241.57
A	2117-2-0001	ISSSTEP PRESTAMOS	\$0.00	\$31,562.73	\$93,659.33	\$62,096.60	\$0.00	\$0.00
A	2117-2-0002	FONACOT	\$0.00	\$65,481.85	\$70,039.39	\$61,679.16	\$0.00	\$57,121.62
A	2117-2-0003	SECRETARIA DE FINANZAS 5 AL MILLAR	\$0.00	-\$0.88	\$0.00	\$120.83	\$0.00	\$119.95
A	2117-5	Impuestos sobre nómina y otros que se deriven de una relación laboral por Pagar a Corto Plazo	\$0.00	\$128,083.00	\$128,083.00	\$128,364.00	\$0.00	\$128,364.00
A	2117-5-3981	Impuesto sobre nóminas y otros que se deriven de una relación laboral	\$0.00	\$128,083.00	\$128,083.00	\$128,364.00	\$0.00	\$128,364.00
A	2119	OTRAS CUENTAS POR PAGAR A CORTO PLAZO	\$0.00	\$0.00	\$140,575.52	\$140,575.52	\$0.00	\$0.00
A	2119-1	ACREEDORES DIVERSOS	\$0.00	\$0.00	\$140,575.52	\$140,575.52	\$0.00	\$0.00
A	2119-1-001	ERIK TAPIA MEJIA	\$0.00	\$0.00	\$0.00	\$0.00	\$0.00	\$0.00
A	2119-1-002	MARIA DE LA LUZ AMADO ORTIZ	\$0.00	\$0.00	\$5,230.14	\$5,230.14	\$0.00	\$0.00
A	2119-1-003	JOSE ARMANDO SOSA JUAREZ	\$0.00	\$0.00	\$4,242.37	\$4,242.37	\$0.00	\$0.00



Universidad Tecnológica de Huejotzingo

ESTADO DE PUEBLA

Balanza de Comprobación del 01/feb./2017 al 28/feb./2017

Cuentas de Mayor con saldo y/o movimientos. (De la cuenta: 1000 a la 6000)

Usu: ASOTO
Rep: rptBalanzaComprobacion

Fecha y hora de Impresión: 08/mar./2017 11:38 a. m.

Nat.	Cuenta	Nombre de la cuenta	SALDO ANTERIOR		MOVIMIENTOS		SALDO ACTUAL	
			DEUDOR	ACREEDOR	DEUDOR	ACREEDOR	DEUDOR	ACREEDOR
A	2119-1-004	ELIZABETH FLORES JUAREZ	\$0.00	\$0.00	\$14,343.59	\$14,343.59	\$0.00	\$0.00
A	2119-1-005	YACUNAH DULCE RODRIGUEZ PERALTA	\$0.00	\$0.00	\$2,456.26	\$2,456.26	\$0.00	\$0.00
A	2119-1-006	KARINA PEREZ GASCA	\$0.00	\$0.00	\$4,300.00	\$4,300.00	\$0.00	\$0.00
A	2119-1-007	ROCIO DEL CARMEN HERNANDEZ LEON	\$0.00	\$0.00	\$4,912.00	\$4,912.00	\$0.00	\$0.00
A	2119-1-008	ANGELICA HURTADO VILLEGAS	\$0.00	\$0.00	\$2,046.00	\$2,046.00	\$0.00	\$0.00
A	2119-1-009	JEANETTE OLIVA LEDESMA ARIZMENDI	\$0.00	\$0.00	\$2,570.89	\$2,570.89	\$0.00	\$0.00
A	2119-1-010	ENRIQUE GARCIA LOPEZ	\$0.00	\$0.00	\$9,273.63	\$9,273.63	\$0.00	\$0.00
A	2119-1-011	MARIA DE LOS ANGELES LIDIA HERRERA GOMEZ	\$0.00	\$0.00	\$10,052.90	\$10,052.90	\$0.00	\$0.00
A	2119-1-012	ANDRES HERON SANTAMARIA SOTO	\$0.00	\$0.00	\$2,829.06	\$2,829.06	\$0.00	\$0.00
A	2119-1-013	MARIA EUGENIA MARURY LORENZO	\$0.00	\$0.00	\$10,155.57	\$10,155.57	\$0.00	\$0.00
A	2119-1-014	JOSE ALBERTO TAPIA CRUZ	\$0.00	\$0.00	\$12,281.95	\$12,281.95	\$0.00	\$0.00
A	2119-1-015	MARIA ALICIA MORENO ROJAS	\$0.00	\$0.00	\$13,815.05	\$13,815.05	\$0.00	\$0.00
A	2119-1-016	CARLOS ALBERTO MORAN GOMEZ	\$0.00	\$0.00	\$16,352.80	\$16,352.80	\$0.00	\$0.00
A	2119-1-017	ERIKA MALDONADO HERNANDEZ	\$0.00	\$0.00	\$5,234.34	\$5,234.34	\$0.00	\$0.00
A	2119-1-019	MATIAS MENDEZ MENDEZ	\$0.00	\$0.00	\$7,190.96	\$7,190.96	\$0.00	\$0.00
A	2119-1-020	KARLA PATRICIA CASTILLO SANCHEZ	\$0.00	\$0.00	\$13,288.01	\$13,288.01	\$0.00	\$0.00
A	3000	HACIENDA PÚBLICA/ PATRIMONIO	\$0.00	\$238,712,536.76	\$0.00	\$0.00	\$0.00	\$238,712,536.76
A	3200	HACIENDA PÚBLICA/ PATRIMONIO GENERADO	\$0.00	\$238,712,536.76	\$0.00	\$0.00	\$0.00	\$238,712,536.76
A	3220	RESULTADOS DE EJERCICIOS ANTERIORES	\$0.00	\$88,782,619.55	\$0.00	\$0.00	\$0.00	\$88,782,619.55
A	3220-0001	RESULTADO DEL EJERCICIO 2005	\$0.00	\$8,975,133.96	\$0.00	\$0.00	\$0.00	\$8,975,133.96
A	3220-0002	RESULTADO DEL EJERCICIO 2006	\$0.00	\$5,585,806.70	\$0.00	\$0.00	\$0.00	\$5,585,806.70
A	3220-0003	RESULTADO DEL EJERCICIO 2007	\$0.00	\$568,356.51	\$0.00	\$0.00	\$0.00	\$568,356.51
A	3220-0004	RESULTADO DEL EJERCICIO 2008	\$0.00	\$5,007,500.65	\$0.00	\$0.00	\$0.00	\$5,007,500.65
A	3220-0005	RESULTADO DEL EJERCICIO 2009	\$0.00	\$2,273,835.48	\$0.00	\$0.00	\$0.00	\$2,273,835.48
A	3220-0006	RESULTADO DEL EJERCICIO 2010	\$0.00	\$5,309,100.56	\$0.00	\$0.00	\$0.00	\$5,309,100.56
A	3220-0007	RESULTADO DEL EJERCICIO 2011	\$0.00	\$5,462,136.46	\$0.00	\$0.00	\$0.00	\$5,462,136.46
A	3220-0008	RESULTADO DEL EJERCICIO 2012	\$0.00	-\$2,784,281.30	\$0.00	\$0.00	\$0.00	-\$2,784,281.30
A	3220-0009	RESULTADO DEL EJERCICIO 2013	\$0.00	-\$1,082,580.20	\$0.00	\$0.00	\$0.00	-\$1,082,580.20
A	3220-0010	RESULTADO DEL EJERCICIO 2014	\$0.00	\$55,202,280.00	\$0.00	\$0.00	\$0.00	\$55,202,280.00
A	3220-0011	RESULTADO DEL EJERCICIO 2015	\$0.00	\$2,114,975.79	\$0.00	\$0.00	\$0.00	\$2,114,975.79
A	3220-0012	RESULTADO DEL EJERCICIO 2016	\$0.00	-\$6,668,031.66	\$0.00	\$0.00	\$0.00	-\$6,668,031.66
A	3240	RESERVAS	\$0.00	\$169,929,917.21	\$0.00	\$0.00	\$0.00	\$169,929,917.21
A	3241	RESERVAS DE PATRIMONIO	\$0.00	\$169,929,917.21	\$0.00	\$0.00	\$0.00	\$169,929,917.21
A	3241-0001	PATRIMONIO	\$0.00	\$44,757.50	\$0.00	\$0.00	\$0.00	\$44,757.50
A	3241-0002	EQUIPAMIENTO FAC FEDERAL 2013	\$0.00	\$730,597.00	\$0.00	\$0.00	\$0.00	\$730,597.00
A	3241-0003	EQUIPAMIENTO 2000	\$0.00	\$1,635,444.72	\$0.00	\$0.00	\$0.00	\$1,635,444.72
A	3241-0004	EQUIPAMIENTO CAPCEE	\$0.00	\$2,523,288.00	\$0.00	\$0.00	\$0.00	\$2,523,288.00
A	3241-0005	EQUIPAMIENTO ESTATAL	\$0.00	\$26,614,348.96	\$0.00	\$0.00	\$0.00	\$26,614,348.96
A	3241-0006	EQUIPAMIENTO UTH	\$0.00	\$1,136,497.48	\$0.00	\$0.00	\$0.00	\$1,136,497.48
A	3241-0007	FONDO DE CONTINGENCIA	\$0.00	\$678,897.10	\$0.00	\$0.00	\$0.00	\$678,897.10
A	3241-0008	EQUIPAMIENTO FEDERAL	\$0.00	\$49,570,940.64	\$0.00	\$0.00	\$0.00	\$49,570,940.64
A	3241-0009	EQUIPAMIENTO IP	\$0.00	\$1,522,537.13	\$0.00	\$0.00	\$0.00	\$1,522,537.13
A	3241-0010	EDIFICIOS E INTALA FED	\$0.00	\$65,672,034.18	\$0.00	\$0.00	\$0.00	\$65,672,034.18
A	3241-0011	terrenos	\$0.00	\$19,800,574.50	\$0.00	\$0.00	\$0.00	\$19,800,574.50
A	4000	INGRESOS Y OTROS BENEFICIOS	\$0.00	\$2,674,783.00	\$0.00	\$0.00	\$0.00	\$2,674,783.00
A	4100	INGRESOS DE GESTIÓN	\$0.00	\$10,885.00	\$0.00	\$0.00	\$0.00	\$10,885.00
A	4170	INGRESOS POR VENTA DE BIENES Y SERVICIOS	\$0.00	\$10,885.00	\$0.00	\$0.00	\$0.00	\$10,885.00



Universidad Tecnológica de Huejotzingo

ESTADO DE PUEBLA

Balanza de Comprobación del 01/feb./2017 al 28/feb./2017

Cuentas de Mayor con saldo y/o movimientos. (De la cuenta: 1000 a la 6000)

Fecha y 08/mar./2017

hora de Impresión | 11:38 a. m.

Usu: ASOTO
Rep: rptBalanzaComprobacion

Nat.	Cuenta	Nombre de la cuenta	SALDO ANTERIOR		MOVIMIENTOS		SALDO ACTUAL	
			DEUDOR	ACREEDOR	DEUDOR	ACREEDOR	DEUDOR	ACREEDOR
A	4172	INGRESOS POR VENTA DE BIENES Y SERVICIOS PRODUCIDOS EN ESTABLECIMIENTOS DEL GOBIERNO	\$0.00	\$10,885.00	\$0.00	\$359,655.00	\$0.00	\$370,540.00
A	4172-2	Ingresos por Venta de Servicios Producidos en Establecimientos del Gobierno	\$0.00	\$10,885.00	\$0.00	\$359,655.00	\$0.00	\$370,540.00
A	4172-2-001	SEGURO	\$0.00	\$6,435.00	\$0.00	\$110.00	\$0.00	\$6,545.00
A	4172-2-002	CREDENCIAL	\$0.00	\$4,450.00	\$0.00	\$36,220.00	\$0.00	\$40,670.00
A	4172-2-003	GANCHO Y TARJETON DE ESTACIONAMIENTO	\$0.00	\$0.00	\$0.00	\$500.00	\$0.00	\$500.00
A	4172-2-004	MULTAS DE BIBLIOTECA	\$0.00	\$0.00	\$0.00	\$2,045.00	\$0.00	\$2,045.00
A	4172-2-005	CURSOS DE CAPACITACIÓN	\$0.00	\$0.00	\$0.00	\$320,780.00	\$0.00	\$320,780.00
A	4200	PARTICIPACIONES, APORTACIONES, TRANSFERENCIAS, ASIGNACIONES, SUBSIDIOS Y OTRAS AYUDAS	\$0.00	\$2,663,898.00	\$0.00	\$6,855,730.00	\$0.00	\$9,519,628.00
A	4220	TRANSFERENCIAS, ASIGNACIONES, SUBSIDIOS Y OTRAS AYUDAS	\$0.00	\$2,663,898.00	\$0.00	\$6,855,730.00	\$0.00	\$9,519,628.00
A	4223	SUBSIDIOS Y SUBVENCIONES	\$0.00	\$2,663,898.00	\$0.00	\$6,855,730.00	\$0.00	\$9,519,628.00
A	4223-001	SUBSIDIO FEDERAL	\$0.00	\$0.00	\$0.00	\$4,191,832.00	\$0.00	\$4,191,832.00
A	4223-002	SUBSIDIO ESTATAL	\$0.00	\$2,663,898.00	\$0.00	\$2,663,898.00	\$0.00	\$5,327,796.00
D	5000	GASTOS Y OTRAS PÉRDIDAS	\$5,575,801.15	\$0.00	\$6,225,806.83	\$0.00	\$11,801,607.98	\$0.00
D	5100	GASTOS DE FUNCIONAMIENTO	\$5,424,343.58	\$0.00	\$6,126,776.03	\$0.00	\$11,551,119.61	\$0.00
D	5110	SERVICIOS PERSONALES	\$5,189,815.60	\$0.00	\$5,466,470.75	\$0.00	\$10,656,286.35	\$0.00
D	5111	REMUNERACIONES AL PERSONAL DE CARÁCTER PERMANENTE	\$2,458,505.19	\$0.00	\$2,451,857.02	\$0.00	\$4,910,362.21	\$0.00
D	5111-1132	Sueldo Base al Personal de Confianza	\$2,458,505.19	\$0.00	\$2,451,857.02	\$0.00	\$4,910,362.21	\$0.00
D	5112	REMUNERACIONES AL PERSONAL DE CARÁCTER TRANSITORIO	\$1,564,175.76	\$0.00	\$1,568,044.53	\$0.00	\$3,132,220.29	\$0.00
D	5112-1221	Suel base al personal eventual	\$1,564,175.76	\$0.00	\$1,568,044.53	\$0.00	\$3,132,220.29	\$0.00
D	5113	REMUNERACIONES ADICIONALES Y ESPECIALES	\$0.00	\$0.00	\$12,414.39	\$0.00	\$12,414.39	\$0.00
D	5113-1321	Prima vacacional y dominical	\$0.00	\$0.00	\$2,798.17	\$0.00	\$2,798.17	\$0.00
D	5113-1322	Gratificación de fin de año	\$0.00	\$0.00	\$9,616.22	\$0.00	\$9,616.22	\$0.00
D	5114	SEGURIDAD SOCIAL	\$920,383.15	\$0.00	\$1,187,264.38	\$0.00	\$2,107,647.53	\$0.00
D	5114-1411	Aportaciones de seguridad social	\$920,383.15	\$0.00	\$1,034,597.20	\$0.00	\$1,954,980.35	\$0.00
D	5114-1431	Aportaciones del sistema de ahorro para el retiro	\$0.00	\$0.00	\$152,667.18	\$0.00	\$152,667.18	\$0.00
D	5115	OTRAS PRESTACIONES SOCIALES Y ECONÓMICAS	\$246,751.50	\$0.00	\$246,890.43	\$0.00	\$493,641.93	\$0.00
D	5115-1531	Prestaciones y haberes de retiro	\$0.00	\$0.00	\$438.82	\$0.00	\$438.82	\$0.00
D	5115-1541	Prestaciones contractuales	\$246,751.50	\$0.00	\$246,451.61	\$0.00	\$493,203.11	\$0.00
D	5120	MATERIALES Y SUMINISTROS	\$5,782.00	\$0.00	\$88,719.21	\$0.00	\$104,501.21	\$0.00
D	5121	MATERIALES DE ADMINISTRACIÓN, EMISIÓN DE DOCUMENTOS Y ARTÍCULOS OFICIALES	\$0.00	\$0.00	\$8,901.81	\$0.00	\$8,901.81	\$0.00
D	5121-2111	Materiales, útiles y equipos menores de oficina	\$0.00	\$0.00	\$8,901.81	\$0.00	\$8,901.81	\$0.00
D	5122	ALIMENTOS Y UTENSILIOS	\$0.00	\$0.00	\$12,004.85	\$0.00	\$12,004.85	\$0.00
D	5122-2211	Productos alimenticios para personas	\$0.00	\$0.00	\$11,736.55	\$0.00	\$11,736.55	\$0.00
D	5122-2231	Utensilios para el servicio de alimentación	\$0.00	\$0.00	\$268.30	\$0.00	\$268.30	\$0.00
D	5125	PRODUCTOS QUÍMICOS, FARMACÉUTICOS Y DE LABORATORIO	\$0.00	\$0.00	\$1,213.48	\$0.00	\$1,213.48	\$0.00
D	5125-2541	Materiales, accesorios y suministros médicos	\$0.00	\$0.00	\$331.88	\$0.00	\$331.88	\$0.00
D	5125-2561	Fibras sintéticas, hules, plásticos y derivados	\$0.00	\$0.00	\$881.60	\$0.00	\$881.60	\$0.00
D	5126	COMBUSTIBLES, LUBRICANTES Y ADITIVOS	\$5,202.00	\$0.00	\$71,235.00	\$0.00	\$76,437.00	\$0.00
D	5126-2611	Combustibles	\$5,000.00	\$0.00	\$70,435.00	\$0.00	\$75,435.00	\$0.00
D	5126-2612	Lubricantes y aditivos	\$202.00	\$0.00	\$800.00	\$0.00	\$1,002.00	\$0.00



Universidad Tecnológica de Huejotzingo

ESTADO DE PUEBLA

Balanza de Comprobación del 01/feb./2017 al 28/feb./2017

Cuentas de Mayor con saldo y/o movimientos. (De la cuenta: 1000 a la 6000)

Usu: ASOTO
Rep: rptBalanzaComprobacion

Fecha y hora de Impresión: 08/mar./2017 11:38 a. m.

Nú.	Cuenta	Nombre de la cuenta	SALDO ANTERIOR		MOVIMIENTOS		SALDO ACTUAL	
			DEUDOR	ACREEDOR	DEUDOR	ACREEDOR	DEUDOR	ACREEDOR
D	5127	VESTUARIO, BLANCOS, PRENDAS DE PROTECCIÓN Y ARTICULOS DEPORTIVOS	\$0.00	\$0.00	\$4,924.15	\$0.00	\$4,924.15	\$0.00
D	5127-2741	Productos textiles	\$0.00	\$0.00	\$4,924.15	\$0.00	\$4,924.15	\$0.00
D	5129	HERRAMIENTAS, REFACCIONES Y ACCESORIOS MENORES	\$580.00	\$0.00	\$439.92	\$0.00	\$1,019.92	\$0.00
D	5129-2911	Herramientas menores	\$580.00	\$0.00	\$0.00	\$0.00	\$580.00	\$0.00
D	5129-2961	Refacciones y accesorios menores de equipo de transporte	\$0.00	\$0.00	\$439.92	\$0.00	\$439.92	\$0.00
D	5130	SERVICIOS GENERALES	\$228,745.98	\$0.00	\$561,586.07	\$0.00	\$790,332.05	\$0.00
D	5131	SERVICIOS BÁSICOS	\$63,385.66	\$0.00	\$150,062.79	\$0.00	\$233,448.45	\$0.00
D	5131-3111	Energía eléctrica	\$72,334.00	\$0.00	\$84,467.00	\$0.00	\$156,801.00	\$0.00
D	5131-3141	Telefonía tradicional	\$10,051.66	\$0.00	\$11,224.21	\$0.00	\$21,275.87	\$0.00
D	5131-3151	Telefonía celular	\$1,000.00	\$0.00	\$1,650.00	\$0.00	\$2,650.00	\$0.00
D	5131-3171	Servicios de acceso de Internet, redes y procesamiento de información	\$0.00	\$0.00	\$49,940.00	\$0.00	\$49,940.00	\$0.00
D	5131-3181	Servicios postales y telegráficos	\$0.00	\$0.00	\$2,781.58	\$0.00	\$2,781.58	\$0.00
D	5132	SERVICIOS DE ARRENDAMIENTO	\$5,518.12	\$0.00	\$100,920.00	\$0.00	\$106,438.12	\$0.00
D	5132-3271	Arrendamiento de activos intangibles	\$5,518.12	\$0.00	\$100,920.00	\$0.00	\$106,438.12	\$0.00
D	5133	SERVICIOS PROFESIONALES, CIENTÍFICOS Y TÉCNICOS Y OTROS SERVICIOS	\$0.00	\$0.00	\$4,082.90	\$0.00	\$4,082.90	\$0.00
D	5133-3361	Servicios de apoyo administrativo, fotocopiado e impresión	\$0.00	\$0.00	\$4,082.90	\$0.00	\$4,082.90	\$0.00
D	5134	SERVICIOS FINANCIEROS, BANCARIOS Y COMERCIALES	\$348.00	\$0.00	\$7,825.55	\$0.00	\$8,173.55	\$0.00
D	5134-3411	Servicios financieros y bancarios	\$348.00	\$0.00	\$225.55	\$0.00	\$573.55	\$0.00
D	5134-3451	Seguro de bienes patrimoniales	\$0.00	\$0.00	\$7,600.00	\$0.00	\$7,600.00	\$0.00
D	5135	SERVICIOS DE INSTALACIÓN, REPARACIÓN, MANTENIMIENTO Y CONSERVACIÓN	\$0.00	\$0.00	\$60,870.65	\$0.00	\$60,870.65	\$0.00
D	5135-3531	Instalación, reparación y mantenimiento de equipo de cómputo y tecnologías de la información	\$0.00	\$0.00	\$916.40	\$0.00	\$916.40	\$0.00
D	5135-3591	Servicios de jardinería y fumigación	\$0.00	\$0.00	\$59,954.25	\$0.00	\$59,954.25	\$0.00
D	5137	SERVICIOS DE TRASLADO Y VIÁTICOS	\$435.00	\$0.00	\$10,774.99	\$0.00	\$11,209.99	\$0.00
D	5137-3721	PASAJES TERRESTRES NACIONALES	\$0.00	\$0.00	\$746.00	\$0.00	\$746.00	\$0.00
D	5137-3751	VIÁTICOS EN EL PAIS	\$435.00	\$0.00	\$8,984.99	\$0.00	\$9,419.99	\$0.00
D	5137-3791	OTROS SERVICIOS DE TRASLADO Y HOSPEDAJE	\$0.00	\$0.00	\$1,044.00	\$0.00	\$1,044.00	\$0.00
D	5138	SERVICIOS OFICIALES	\$0.00	\$0.00	\$37,158.58	\$0.00	\$37,158.58	\$0.00
D	5138-3811	Gastos de ceremonial	\$0.00	\$0.00	\$2,998.25	\$0.00	\$2,998.25	\$0.00
D	5138-3821	Gastos de orden social y cultural	\$0.00	\$0.00	\$15,277.20	\$0.00	\$15,277.20	\$0.00
D	5138-3831	Congresos y convenciones	\$0.00	\$0.00	\$6,559.80	\$0.00	\$6,559.80	\$0.00
D	5138-3851	Gastos de representación	\$0.00	\$0.00	\$12,323.33	\$0.00	\$12,323.33	\$0.00
D	5139	OTROS SERVICIOS GENERALES	\$139,059.20	\$0.00	\$189,890.61	\$0.00	\$328,949.81	\$0.00
D	5139-3921	Impuestos y derechos	\$10,976.20	\$0.00	\$9,527.80	\$0.00	\$20,504.00	\$0.00
D	5139-3981	Impuesto sobre nóminas y otros que se deriven de una relación laboral	\$128,083.00	\$0.00	\$128,364.00	\$0.00	\$256,447.00	\$0.00
D	5139-3991	Otros servicios generales	\$0.00	\$0.00	\$51,998.81	\$0.00	\$51,998.81	\$0.00
D	5200	TRANSFERENCIAS, ASIGNACIONES, SUBSIDIOS Y OTRAS AYUDAS	\$151,457.57	\$0.00	\$99,030.80	\$0.00	\$250,488.37	\$0.00
D	5210	TRANSFERENCIAS INTERNAS Y ASIGNACIONES AL SECTOR PÚBLICO	\$124,457.57	\$0.00	\$0.00	\$0.00	\$124,457.57	\$0.00
D	5212	TRANSFERENCIAS INTERNAS AL SECTOR PÚBLICO	\$124,457.57	\$0.00	\$0.00	\$0.00	\$124,457.57	\$0.00
D	5212-4151	Transferencias internas otorgadas a entidades paraestatales no empresariales y no financieras	\$124,457.57	\$0.00	\$0.00	\$0.00	\$124,457.57	\$0.00
D	5240	AYUDAS SOCIALES	\$27,000.00	\$0.00	\$99,030.80	\$0.00	\$126,030.80	\$0.00



Universidad Tecnológica de Huejotzingo

ESTADO DE PUEBLA

Balanza de Comprobación del 01/feb./2017 al 28/feb./2017


Cuentas de Mayor con saldo y/o movimientos. (De la cuenta: 1000 a la 6000)


Fecha y hora de Impresión: 08/mar./2017 11:38 a. m.

Usu: ASOTO
Rep: rptBalanzaComprobacion

Nat.	Cuenta	Nombre de la cuenta	SALDO ANTERIOR		MOVIMIENTOS		SALDO ACTUAL	
			DEUDOR	ACREEDOR	DEUDOR	ACREEDOR	DEUDOR	ACREEDOR
D	5242	BECAS	\$27,000.00	\$0.00	\$27,000.00	\$0.00	\$54,000.00	\$0.00
D	5242-4421	Becas y otras ayudas para programas de capacitación	\$27,000.00	\$0.00	\$27,000.00	\$0.00	\$54,000.00	\$0.00
D	5243	AYUDAS SOCIALES A INSTITUCIONES	\$0.00	\$0.00	\$72,030.80	\$0.00	\$72,030.80	\$0.00
D	5243-4441	Ayudas sociales a actividades científicas o académicas	\$0.00	\$0.00	\$72,030.80	\$0.00	\$72,030.80	\$0.00
Sumas =>			\$249,063,425.14	\$249,063,425.14	\$31,735,586.11	\$31,735,586.11	\$255,066,942.71	\$255,066,942.71


 MTR. GABRIEL ALEJANDRO MARTINEZ PARENTE RANGEL
 RECTOR


 C.P. NORMA ELENA SANTAMARIA NAVARRO
 DIRECTORA DE ADMINISTRACION Y FINANZAS


 C.P. CARLOS ALBERTO MORAN GOMEZ
 JEFE DEL DEPARTAMENTO DE RECURSOS FINANCIEROS Y CONTABILIDAD