



Universidad Tecnológica de Huejotzingo
ESTADO DE PUEBLA
Estado de Situación Financiera
Al 31/mar./2017

Fecha y hora de Impresión 04/abr./2017 07:49 a. m.

Usr: ASOTO
 Rep: rptEstadoSituacionFinanciera

	2017	2017
ACTIVO		PASIVO
ACTIVO CIRCULANTE	\$3,449,839.44	PASIVO CIRCULANTE
EFFECTIVO Y EQUIVALENTES	\$3,445,782.04	CUENTAS POR PAGAR A CORTO PLAZO
EFFECTIVO	\$34,000.00	SERVICIOS PERSONALES POR PAGAR A CORTO PLAZO
BANCOS/ TESORERÍA	\$3,411,782.04	PROVEEDORES POR PAGAR A CORTO PLAZO
DERECHOS A RECIBIR EFFECTIVO O EQUIVALENTES	\$4,057.40	RETENCIONES Y CONTRIBUCIONES POR PAGAR A CORTO PL
DEUDORES DIVERSOS POR COBRAR A CORTO PLAZO	\$4,057.40	OTRAS CUENTAS POR PAGAR A CORTO PLAZO
Total de Activos Circulantes	\$3,449,839.44	Total de Pasivos Circulantes
ACTIVO NO CIRCULANTE	\$235,414,311.21	PASIVO NO CIRCULANTE
BIENES INMUEBLES, INFRAESTRUCTURA Y CONSTRUCCIONES EA	\$139,139,432.52	
TERRENOS	\$19,800,574.50	Total de Pasivos
EDIFICIOS NO HABITACIONALES	\$119,338,858.02	HACIENDA PÚBLICA/ PATRIMONIO
BIENES MUEBLES	\$100,987,173.76	HACIENDA PÚBLICA/PATRIMONIO CONTRIBUIDO
MOBILIARIO Y EQUIPO DE ADMINISTRACIÓN	\$25,652,757.42	
MOBILIARIO Y EQUIPO EDUCACIONAL Y RECREATIVO	\$65,906,979.54	HACIENDA PÚBLICA/PATRIMONIO GENERADO
EQUIPO E INSTRUMENTAL MÉDICO Y DE LABORATORIO	\$327,550.74	RESULTADOS DEL EJERCICIO (AHORRO/ DESAHORRO)
VEHÍCULOS Y EQUIPO DE TRANSPORTE	\$3,885,597.02	RESULTADOS DE EJERCICIOS ANTERIORES
EQUIPO DE DEFENSA Y SEGURIDAD	\$850,508.00	RESERVAS
MAQUINARIA, OTROS EQUIPOS Y HERRAMIENTAS	\$4,363,781.04	RESERVAS DE PATRIMONIO
ACTIVOS INTANGIBLES	\$872,064.94	
SOFTWARE	\$872,064.94	EXCESO O INSUFICIENCIA EN LA ACTUALIZACIÓN DE LA I
DEPRECIACIÓN, DETERIORO Y AMORTIZACIÓN ACUMULADA DE BI	-\$5,584,360.01	
DEPRECIACIÓN ACUMULADA DE BIENES INMUEBLES	-\$872,504.56	Total Hacienda Pública/Patrimonio
DEPRECIACIÓN ACUMULADA DE BIENES MUEBLES	-\$4,582,873.48	
AMORTIZACIÓN ACUMULADA DE ACTIVOS INTANGIBLES	-\$28,981.97	Total de Pasivo y Hacienda Pública/Patrimonio
Total de Activos No Circulantes	\$235,414,311.21	\$238,864,150.65
Total de Activos	\$238,864,150.65	



2017

CUENTAS DE ORDEN PRESUPUESTARIA

LEY DE INGRESOS	
LEY DE INGRESOS ESTIMADA	\$90,181,415.30
LEY DE INGRESOS POR EJECUTAR	\$84,255,117.36
MODIFICACIONES A LA LEY DE INGRESOS ESTIMADA	\$12,954,950.32
LEY DE INGRESOS DEVENGADA	\$18,881,248.26
LEY DE INGRESOS RECAUDADA	\$18,881,248.26
PRESUPUESTO DE EGRESOS	
PRESUPUESTO DE EGRESOS APROBADO	\$93,479,642.03
PRESUPUESTO DE EGRESOS POR EJERCER	\$86,262,155.61
MODIFICACIONES AL PRESUPUESTO DE EGRESOS APROBADO	\$12,954,946.80
PRESUPUESTO DE EGRESOS COMPROMETIDO	\$20,172,433.22
PRESUPUESTO DE EGRESOS DEVENGADO	\$20,172,433.22
PRESUPUESTO DE EGRESOS EJERCIDO	\$19,547,015.36
PRESUPUESTO DE EGRESOS PAGADO	\$19,547,015.36

MTRO. GABRIEL ALEJANDRO MARTINEZ PARENTE RANGEL
RECTOR

C.P. CARLOS ALBERTO MORAN GOMEZ
JEFE DEL DEPARTAMENTO DE RECURSOS FINANCIEROS Y CONTABILIDAD

C.P. NORMA ELENA SANTAMARIA NAVARRO
DIRECTORA DE ADMINISTRACION Y FINANZAS



Universidad Tecnológica de Huejotzingo
ESTADO DE PUEBLA
Estado de Variaciones en la Hacienda Pública
Del 01/ene/2017 Al 31/mar./2017

Usr: ASOTO
 Rep: rptEstadoVariacionHacienda

Fecha y hora de Impresión | 04/abr./2017
 07:50 a. m.

Concepto	Hacienda Pública/ Patrimonio Generado				Ajustes por Cambios de Valor	Total
	Hacienda Pública/ Patrimonio Contribuido	De Ejercicios Anteriores	Del Ejercicio			
RECTIFICACIONES DE RESULTADOS DE EJERCICIOS ANTERIORES	\$0.00	\$0.00	\$0.00	\$0.00	\$0.00	\$0.00
PATRIMONIO NETO INICIAL AJUSTADO DEL EJERCICIO	\$0.00	\$0.00	\$0.00	\$0.00	\$0.00	\$0.00
APORTACIONES	\$0.00	\$0.00	\$0.00	\$0.00	\$0.00	\$0.00
DONACIONES DE CAPITAL	\$0.00	\$0.00	\$0.00	\$0.00	\$0.00	\$0.00
ACTUALIZACIÓN DE LA HACIENDA PÚBLICA/PATRIMONIO	\$0.00	\$0.00	\$0.00	\$0.00	\$0.00	\$0.00
VARIACIONES DE LA HACIENDA PÚBLICA/PATRIMONIO NETO DEL EJERCICIO	\$0.00	\$245,767,313.84	\$1,956,947.61	\$0.00	\$0.00	\$247,724,261.45
RESULTADOS DEL EJERCICIO (AHORRO/ DESAHORRO)	\$0.00	\$0.00	\$1,956,947.61	\$0.00	\$0.00	\$1,956,947.61
RESULTADOS DE EJERCICIOS ANTERIORES	\$0.00	\$75,837,396.63	\$0.00	\$0.00	\$0.00	\$75,837,396.63
REVALÚOS	\$0.00	\$0.00	\$0.00	\$0.00	\$0.00	\$0.00
RESERVAS	\$0.00	\$169,929,917.21	\$0.00	\$0.00	\$0.00	\$169,929,917.21
HACIENDA PÚBLICA/PATRIMONIO NETO FINAL DEL EJERCICIO 2016	\$0.00	\$245,767,313.84	\$1,956,947.61	\$0.00	\$0.00	\$247,724,261.45
CAMBIOS EN LA HACIENDA PÚBLICA/PATRIMONIO NETO DEL EJERCICIO 2017	\$0.00	\$0.00	\$0.00	\$0.00	\$0.00	\$0.00
APORTACIONES	\$0.00	\$0.00	\$0.00	\$0.00	\$0.00	\$0.00
DONACIONES DE CAPITAL	\$0.00	\$0.00	\$0.00	\$0.00	\$0.00	\$0.00
ACTUALIZACIÓN DE LA HACIENDA PÚBLICA/PATRIMONIO	\$0.00	\$0.00	\$0.00	\$0.00	\$0.00	\$0.00
VARIACIONES DE LA HACIENDA PÚBLICA/PATRIMONIO NETO DEL EJERCICIO :	\$0.00	-\$7,054,777.08	-\$3,248,132.57	\$0.00	\$0.00	-\$10,302,909.65
RESULTADOS DEL EJERCICIO (AHORRO/ DESAHORRO)	\$0.00	\$0.00	-\$3,248,132.57	\$0.00	\$0.00	-\$3,248,132.57
RESULTADOS DE EJERCICIOS ANTERIORES	\$0.00	-\$7,054,777.08	\$0.00	\$0.00	\$0.00	-\$7,054,777.08
REVALÚOS	\$0.00	\$0.00	\$0.00	\$0.00	\$0.00	\$0.00
RESERVAS	\$0.00	\$0.00	\$0.00	\$0.00	\$0.00	\$0.00
SALDO NETO EN LA HACIENDA PÚBLICA/PATRIMONIO 2017	\$0.00	\$238,712,536.76	-\$1,291,184.96	\$0.00	\$0.00	\$237,421,351.80






Universidad Tecnológica de Huejotzingo
ESTADO DE PUEBLA

Estado de Variaciones en la Hacienda Pública
Del 01/ene/2017 Al 31/mar./2017

Fecha y hora de Impresión | 04/abr./2017 | 07:50 a. m.

Usu: ASOTO
Rep: rptEstadoVariacionHacienda

Concepto	Hacienda Pública/ Patrimonio Contribuido	Hacienda Pública/ Patrimonio Generado		Ajustes por Cambios de Valor	Total
		De Ejercicios Anteriores	Del Ejercicio		
<p> MTRO. GABRIEL ALEJANDRO MARTINEZ PARENTE RANGEL RECTOR</p> <p> C.P. CARLOS ALBERTO MORAN GOMEZ JEFE DEL DEPARTAMENTO DE RECURSOS FINANCIEROS Y CONTABILIDAD</p>		<p> C.P. NORMA ELENA SANTAMARIA NAVARRO DIRECTORA DE ADMINISTRACION Y FINANZAS</p>			



**Universidad Tecnológica de Huejotzingo
ESTADO DE PUEBLA**

Estado de Cambios en la Situación Financiera

Del 01/ene./2017 Al 31/mar./2017

Usr: ASOTO

Rep: rptEstadoCambiosSituacionFinanciera

Fecha y hora de Impresión | 04/abr./2017
07:51 a. m.

	<u>Origen</u>	<u>Aplicación</u>
ACTIVO	\$11,245,546.33	
<u>ACTIVO CIRCULANTE</u>	<u>\$15,417,513.10</u>	
EFFECTIVO Y EQUIVALENTES	\$15,070,330.66	
DERECHOS A RECIBIR EFECTIVO O EQUIVALENTES	\$347,182.44	
<u>ACTIVO NO CIRCULANTE</u>		<u>\$4,171,966.77</u>
BIENES INMUEBLES, INFRAESTRUCTURA Y CONSTRUCCIONES EN PROCESO		\$8,109,067.33
BIENES MUEBLES		\$213,373.30
ACTIVOS INTANGIBLES		
DEPRECIACIÓN, DETERIORO Y AMORTIZACIÓN ACUMULADA DE BIENES	\$4,150,473.86	
PASIVO		\$942,636.68
<u>PASIVO CIRCULANTE</u>		<u>\$942,636.68</u>
CUENTAS POR PAGAR A CORTO PLAZO		\$942,636.68
<u>PASIVO NO CIRCULANTE</u>		
HACIENDA PÚBLICA/ PATRIMONIO		\$10,302,909.65
<u>HACIENDA PÚBLICA/PATRIMONIO CONTRIBUIDO</u>		
<u>HACIENDA PÚBLICA /PATRIMONIO GENERADO</u>		<u>\$10,302,909.65</u>
RESULTADOS DEL EJERCICIO (AHORRO/ DESAHORRO)		\$3,248,132.57
RESULTADOS DE EJERCICIOS ANTERIORES		\$7,054,777.08
RESERVAS		
<u>EXCESO O INSUFICIENCIA EN LA ACTUALIZACIÓN DE LA HACIENDA PÚBLICA/ PATRIMONIO</u>		

MTRO. GABRIEL ALEJANDRO MARTINEZ PARENTE RANGEL
RECTOR

C.P. CARLOS ALBERTO MORAN GOMEZ
JEFE DEL DEPARTAMENTO DE RECURSOS FINANCIEROS Y CONTABILIDAD

C.P. NORMA ELENA SANTAMARIA NAVARRO
DIRECTORA DE ADMINISTRACION Y FINANZAS



UNIVERSIDAD TECNOLÓGICA DE HUEJOTZINGO

CLAVE: 90-42

INFORME DE PASIVOS CONTINGENTES

AL 31 DE MARZO DE 2017

NO APLICA



UNIVERSIDAD TECNOLÓGICA DE HUEJOTZINGO
NOTAS A LOS ESTADOS FINANCIEROS
PERIODO COMPRENDIDO DEL 01 DE ENERO AL 31 DE MARZO DE 2017.

Nota 1- Constitución y Funciones de la Universidad Tecnológica de Huejotzingo:

La Universidad Tecnológica de Huejotzingo es un Organismo Público Descentralizado de la Administración Pública Estatal; con personalidad jurídica y patrimonio propios, sectorizado a la Secretaría de Educación Pública Estatal cuya sede está en la localidad de Santa Ana Xalmimilulco; Municipio de Huejotzingo, Puebla, fundamentado en el Decreto de Creación publicado en el Periódico Oficial del Estado de Puebla con fecha 28 de Diciembre de 1998.

La Universidad inició sus operaciones el 27 de Octubre de 1998.

La Universidad tiene por objeto:

- I. Ofrecer educación tecnológica de tipo superior que forme técnicos superiores universitarios con un sentido innovador que, incorporados a los avances científicos y tecnológicos, estén aptos para aplicar sus conocimientos a la solución creativa de problemas que se presenten en su región;
- II. Realizar investigaciones científica y tecnológica, social y cultural y permita elevar la calidad de vida de la comunidad, así como a impulsar la producción industrial y de servicios de la región;
- III. Contribuir a ampliar la cobertura de servicios educativos de tipo superior, en el área de la ciencia y la tecnología;
- IV. Desarrollar programas de apoyo técnico en beneficio de la comunidad;
- V. Promover la cultura científica, tecnológica y humanista estatal, nacional e internacional;
- VI. Vincular los aprendizajes, científicos y tecnológicos con los sectores públicos, social y privado para apoyar el desarrollo económico y productivo de la región y del estado, y
- VII. Cumplir con cualquier otro que permita consolidar su modelo educativo.

Para cumplimiento de su objeto, la "Universidad" tiene las siguientes facultades:

- I. Ofrecer educación tecnológica de tipo superior de conformidad con los planes y programas de estudio correspondiente, los cuales deberán garantizar una formación profesional y una cultura científica y tecnológica;
- II. Formular y modificar, en su caso, planes y programas de estudio y someterlos a la aprobación de la Secretaría de Educación Pública del Ejecutivo Federal;



- III. Editar libros y producir materiales didácticos que respondan al modelo educativo de la universidad;
- IV. Planear, programar y ejecutar las acciones de apoyo al desarrollo educativo de la región y del Estado;
- V. Desarrollar y promover programas y actividades que le permiten a la comunidad en general el acceso a la ciencia, la tecnología y la cultura en todas sus manifestaciones;
- VI. Realizar las acciones necesarias que permiten a la comunidad universitaria disponer de las tecnologías de punta en todos los ámbitos del saber para fomentar y difundir actividades científica, artísticas culturales y físico-deportivas, nacionales e internacionales;
- VII. Determinar y ofrecer programas de actualización y superación académica para los miembros de la comunidad universitaria y población en general;
- VIII. Revalidar y otorgar equivalencias de estudios de acuerdo con los lineamientos y disposiciones legales aplicables;
- IX. Promover y desarrollar programas de intercambio académico y colaboración profesional con organismos e instituciones educativas, culturales y científicas, nacionales e internacionales;
- X. Desarrollar proyectos y programas de investigación científica y tecnológica e inducir su vinculación con el sector productivo;
- XI. Planear e impulsar la vinculación con los sectores público, social y privado, para llevar a cabo proyectos de beneficio recíproco, en la región y en el Estado;
- XII. Promover y apoyar la organización y realización de cursos, seminarios y congresos, así como actividades culturales, deportivas, académicas, científicas y tecnológicas;
- XIII. Brindar asesoría y capacitación técnica a los sectores público, social y privado para la elaboración de proyectos científicos y tecnológicos;
- XIV. Establecer y regular la estructura orgánica y académica que requiera para su funcionamiento, así como establecer los métodos y procedimientos necesarios para el cumplimiento de sus atribuciones, de acuerdo con las disposiciones legales aplicables;
- XV. Expedir Certificados de Estudio, así como otorgar Diplomas, Títulos o Grados Académicos a los alumnos que hayan concluido estudios, de conformidad con los requisitos establecidos en los planes y programas de estudio correspondientes. Los Títulos o Grados Académicos serán expedidos por el Gobierno del Estado y suscritos por el Secretario de Educación Pública del mismo;



- XVI. Celebrar convenios, contratos, acuerdos y demás actos jurídicos que se requieran para el funcionamiento de la Universidad, incluyendo los relacionados para la prestación de la seguridad social en beneficio de sus trabajadores;
- XVII. Establecer los procedimientos para el ingreso, permanencia y egreso de los alumnos de la Universidad;
- XVIII. Administrar su patrimonio conforme a lo establecido en las disposiciones legales aplicables;
- XIX. Constituir su Comité de Adquisiciones de acuerdo a lo previsto en la legislación que regula la materia;
- XX. Integrar un Patronato que apoye la obtención de recursos en beneficio de la Universidad; y
- XXI. Las demás que se requieran para cumplir con los fines de la Universidad.

Nota 2.- Bases de formulación y principales políticas contables:

- I. Es política de la Universidad; preparar la información financiera con base en los Postulados Básicos de Contabilidad Gubernamental y de conformidad con lo señalado en los Lineamientos para la autorización, designación, contratación, control y evaluación de los profesionales y auditores externos que contraten los sujetos de Revisión Obligados para revisar y dictaminar su Cuenta Pública 2017 emitidos por la Auditoría Superior del Estado de Puebla, de acuerdo con la Ley de Fiscalización Superior y Rendición de Cuentas para el Estado de Puebla y demás leyes aplicables.
El Sistema de Contabilidad y Presupuestal utilizado registra las operaciones de conformidad con el método acumulativo modificado sustentado en los postulados de Contabilidad Gubernamental.
Las cifras de los Estados Financieros y sus notas que se acompañan, están expresadas en pesos nominales.
- II. Las principales políticas contables seguidas por la Universidad en preparación de éstos Estados Financieros, se resumen a continuación:
 - a) Efectivo y equivalentes de efectivo.- incluyen depósitos bancarios y otras inversiones de gran liquidez, con riesgos de poca importancia por cambios en su valor.
 - b) Pasivo.- Los pasivos correspondientes a impuestos por pagar y proveedores reconocidos en el Estado de Posición Financiera, presentan obligaciones concurrencias en las que es probable la salida de recursos económicos para liquidar la obligación.



- c) Ingresos.- Las ministraciones de recursos entregadas por la Secretaría de Finanzas y Administración del Gobierno del Estado de Puebla a la Universidad se reconocen como Subsidio Ordinario Estatal y Captación de Derechos, los entregados por la Federación se reconocen como Subsidio Ordinario Federal; los fondos extraordinarios como Programa de Mejoramiento del Profesorado (PROMEP), Programa para el Fortalecimiento en la Calidad Educativa (PFCE) y se registran cuando se recibe el efectivo.
- d) Egresos.- Los egresos se reconocen en el momento en que se devengan, previa autorización y verificación de la existencia de suficiencia presupuestal, y se aplican en cumplimiento al Programa Presupuestario y al Presupuesto de Egresos aprobado.

Nota 3 – CAJA

Al 31 de marzo de 2017 el saldo de la cuenta de Caja es por **\$ 34,000.00** para gastos menores, la cual se integra con recursos de la siguiente manera:

Cuenta No. 65505965632 Recursos Subsidio Ordinario Federal \$ 19,000.00
Cuenta No. 65505938856 Recursos Subsidio Ordinario Estatal \$ 15,000.00



Nota 4 – BANCOS

La cuenta de Bancos se integra por la apertura de 13 cuentas en el Banco Santander, S.A. en las que se depositan los recursos por **Subsidio Ordinario Estatal, Recursos Federales** (Subsidio Ordinario Federal, PRODEP, PFCE 2016, CONVENIO 25/2016, APOYO A MADRES MEXICANAS.), **Ingresos Propios** y **Captación de Derechos**, el saldo al 31 de marzo de 2017 es por un importe de **\$3,411,782.04** que se integra:

Cuenta	Concepto	2017
65504876824	PROMEP	\$391,055.95
65504876886	FONDO DE CONTINGENCIA	\$499,664.17
65504876946	INGRESOS PROPIOS	\$146,095.70
65505181709	APOYO A MADRES MEXICANAS	\$98,000.00
65504876548	CAPTACIÓN DE DERECHOS 2015	\$0.00
65505393438	SUBSIDIO ORDINARIO ESTATAL 2016	\$0.00
65505391531	SUBSIDIO ORDINARIO FEDERAL 2016	\$0.00
65505393364	CAPTACIÓN DE DERECHOS 2016	\$0.00
65505893602	PFCE 2016	\$554,161.58
65505861218	CONVENIO 25/2016 (FNE)	\$0.00
65505938856	SUBSIDIO ORDINARIO ESTATAL 2017	\$334,313.36
65505965632	SUBSIDIO ORDINARIO FEDERAL 2017	\$1,102,792.67
65505965677	CAPTACIÓN DE DERECHOS 2017	\$285,698.61
TOTAL		\$3,411,782.04

Nota 5 – DERECHOS A RECIBIR O EQUIVALENTES

Cuentas por cobrar a corto plazo que se integra con las subcuentas del Subsidio al Empleo que se disminuye de las Retenciones de Impuesto Sobre la Renta por pago de sueldos y salarios el saldo al 31 de marzo de 2017 es por un importe de **\$3,990.40**

NOMBRE	CONCEPTO	MONTO	ANTIGÜEDAD
SUBSIDIO AL EMPLEO	SUBSIDIO AL EMPLEO QUE SE DISMINUYE DE LAS RETENCIONES DE ISR POR PAGO DE SUELDOS Y SALARIOS	\$3,990.40	mar-17
TOTAL		\$3,990.40	



Nota 6 – ACTIVO NO CIRCULANTE

Está conformado por los Bienes Muebles e Inmuebles de la Universidad, estos activos deben valuarse a su costo de adquisición, valor razonable o su equivalente en concordancia con el postulado básico de valuación.

El saldo al 31 de marzo es de **\$235, 414,311.21** y se integra por las siguientes cuentas:

a) Bienes Muebles

Representa el monto de los bienes muebles requeridos en el desempeño de las actividades de la Universidad.

DESCRIPCIÓN	SALDO
MOBILIARIO Y EQUIPO DE ADMINISTRACIÓN	\$25,652,757.42
MOBILIARIO Y EQ. EDUCACIONAL Y RECREATIVO	\$65,906,979.54
EQ. E INSTRUMENTAL MÉDICO Y DE LABORATORIO	\$327,550.74
VEHÍCULOS Y EQUIPO DE TRANSPORTE	\$3,885,597.02
EQUIPO DE DEFENSA Y SEGURIDAD	\$850,508.00
MAQUINARIA, OTROS EQUIPOS Y HERRAMIENTAS	\$4,363,781.04
TOTAL	\$100,987,173.76

Activos intangibles.

Representa el monto de derechos por el uso de activos de propiedad industrial, comercial, intelectual y otros.


INTANGIBLES	
DESCRIPCION	SALDO
ACTIVOS INTANGIBLES	\$872,064.94

b) Bienes Inmuebles.

Son obras capitalizables que cumplen con la definición de activo y que incrementa su valor

DESCRIPCION	SALDO
TERRENOS	\$19,800,574.50
EDIFICIOS HABITACIONALES	\$119,338,858.02
TOTAL BIENES INMUEBLES	\$139,139,432.52





c) Depreciación, deterioro y amortización acumulada de Bienes.

El monto de la depreciación se calculó considerando el costo de adquisición del activo (Monto Original de la Inversión) por el % de depreciación anual (tomado de la "Guía de Vida Útil Estimada y Porcentajes de Depreciación" publicada en los Parámetros de Estimación de Vida Útil aprobado por el Consejo Nacional de Armonización Contable, registrándose en los gastos del período, con el objetivo de conocer el gasto patrimonial y en una cuenta complementaria de activo como depreciación acumulada, a efecto de poder determinar el valor neto o el monto por depreciar.

DEPRECIACION AMORTIZACION AL 31 DE MARZO 2017	
DESCRIPCION	SALDO
DEPRECIACION ACUM. BIENES INMUEBLES	\$972,504.56
DEPRECIACION ACUM. BIENES MUEBLES	\$4,582,873.48
AMORTIZACION ACUMULADA DE SOFTWARE	\$28,981.97
TOTAL	\$5,584,360.01

Nota 7 – CUENTAS POR PAGAR A CORTO PLAZO

Son cuentas por pagar a corto plazo que se integran de la siguiente manera:

- a) **Servicios Personales por pagar a corto plazo** representa el pago de la Seguridad Social al ISSSTEP y al IMSS, el saldo al 31 de marzo de 2017 se integra de la siguiente manera:

NOMBRE	CONCEPTO	HASTA 30 DÍAS	
APORTACIONES DE SEGURIDAD SOCIAL	APORTACIONES DE SEGURIDAD SOCIAL MARZO 2017	\$496,662.43	mar-17
TOTAL		\$496,662.43	



Nota 8- RETENCIONES Y CONTRIBUCIONES POR PAGAR A CORTO PLAZO

- a) **Impuestos por Pagar** que se integra por los enteros de las Retenciones de Impuesto Sobre la Renta de sueldos y salarios, las retenciones de I.S.R. por servicios personales independientes; las retenciones a ISSSTEP, IMSS e INFONAVIT retenido al trabajador, así como también el I.V.A. por servicios personales independientes, el saldo al 31 de marzo de 2017 es por la cantidad de **\$756,042.26** y se integra:

NOMBRE	CONCEPTO	MONTO	ANTIGÜEDAD
ISR RETENIDO POR SALARIOS	RETENCIÓN DE ISR SOBRE NÓMINA DEL MES DE MARZO	\$503,054.96	mar-17
ISR RETENIDO POR HONORARIOS	RETENCIÓN DEL ISR POR HONORARIOS	\$4,645.00	mar-17
ISSSTEP RETENIDO	ISSSTEP RETENIDO DE MARZO	\$211,446.11	
IMSS RETENIDO	IMSS RETENIDO DE MARZO	\$11,872.30	mar-17
INFONAVIT RETENIDO	INFONAVIT RETENIDO DE	\$20,069.56	mar-17
IVA RETENIDO POR HONORARIOS	IVA RETENIDO POR HONORARIOS DE MARZO	\$4,954.33	mar-17
TOTAL		\$756,042.26	



- b) **Otras Retenciones por Pagar a corto plazo** representa las retenciones efectuadas a los trabajadores por los préstamos otorgados por FONACOT al personal, así como la retención del 5% al Millar de conformidad con el Art. 35 fracción V de la Ley de Ingresos para el ejercicio Fiscal 2017 y el Impuesto Sobre Erogaciones por Remuneraciones al trabajo personal 3%, el saldo al 31 de marzo de 2017 se integra de la siguiente manera:

NOMBRE	CONCEPTO	MONTO	ANTIGÜEDAD
FONACOT RETENIDO POR PRÉSTAMOS	RETENCIÓN DE IMPORTES CONVENIDOS ENTRE FONACOT Y TRABAJADOR MARZO	\$61,176.89	mar-17
5% AL MILLAR ESTATAL	RETENCIÓN DEL 5% AL MILLAR ESTATAL DEL MES DE MARZO	\$160.99	mar-17
3% SOBRE NÓMINA	PROVISIÓN DEL IMPUESTO SOBRE NÓMINAS DEL MES DE MARZO	\$128,756.28	mar-17
TOTAL		\$190,094.16	

Nota 9 – PATRIMONIO

Patrimonio Generado

Representa la suma de los resultados de la gestión de ejercicios anteriores, incluyendo las aplicadas a reservas, resultado del ejercicio corriente y los eventos identificables y cuantificables que le afectan el saldo al 31 de marzo de 2017 es por la cantidad de **\$238,712,536.76**

CUENTA	SALDO
RESULTADO DE EJERCICIOS ANTERIORES	\$68,782,619.55
RESERVAS DE PATRIMONIO	\$169,929,917.21
TOTAL	\$238,712,536.76



Nota 10.- INGRESOS Y OTROS BENEFICIOS

Se integra por los importes que ha recibido la Universidad de la Secretaría de Finanzas y Administración correspondientes al Subsidio Ordinario Estatal, Captación de Derechos, los ingresos recibidos del Subsidio Ordinario Federal, Ingresos Financieros (intereses bancarios) y los Ingresos Propios por venta de Servicios, todos ellos del periodo comprendido del 1 de enero al 31 de marzo de 2017 la cual asciende a la cantidad de **\$18, 881,248.26** y se integra:

CUENTA	SALDO
SUBSIDIO ORDINARIO FEDERAL	\$6,287,748.00
SUBSIDIO ORDINARIO ESTATAL	\$9,902,115.38
INGRESOS POR VENTA DE BIENES Y SERVICIOS	\$460,290.00
CAPTACIÓN DE DERECHOS	\$1,150,110.26
CONVENIOS	\$1,080,984.62
TOTAL	\$18,881,248.26

Nota 11 – PRESUPUESTO DE EGRESOS

El Presupuesto de Egresos devengados del 1 de enero al 31 de marzo de 2017 es por la cantidad de **\$20,172,433.22** y se integra por recurso de la siguiente manera:

DESCRIPCION	FEDERAL	ESTATAL	INGRESOS PROPIOS	CAPTACION DE DERECHOS	FONDOS EXTRAORDINARIOS FEDERALES	REMANENENTES	TOTAL
SERVICIOS PERSONALES	\$5,409,692.41	\$10,681,792.89	\$0.00	\$0.00	\$0.00	\$0.00	\$16,091,485.30
MATERIALES Y SUMINISTROS	\$129,087.48	\$146,226.83	\$0.00	\$0.00	\$203,373.00	\$0.00	\$478,687.31
SERVICIOS GENERALES	\$569,220.27	\$666,395.81	\$120,672.36	\$844,580.45	\$1,084,322.69	\$655.40	\$3,285,846.98
TRANSFERENCIAS, ASIGNACIONES, SUBSIDIOS Y OTRAS AYUDAS	\$0.00	\$0.00	\$0.00	\$110,956.06	\$81,000.00	\$124,457.57	\$316,413.63
BIENES MUEBLES, INMUEBLES E INTANGIBLES	\$0.00	\$0.00	\$0.00	\$0.00			\$0.00
TOTAL	\$6,108,000.16	\$11,494,415.53	\$120,672.36	\$955,536.51	\$1,368,695.69	\$125,112.97	\$20,172,433.22






Nota 12 – Obligaciones fiscales:

Debido a que la Universidad es un ente social, no está sujeto al pago de; a) Impuesto Sobre la Renta, b) Impuesto al Valor Agregado, y c) Participación de sus empleados en las utilidades, salvo en su carácter de retenedor de impuestos a terceros.



C.P Norma Elena Santamaría Navarro
Directora de Administración y Finanzas



Mtro. Gabriel Alejandro Martínez Parente Rangel
Rector



Universidad Tecnológica de Huejotzingo

ESTADO DE PUEBLA

Reporte Analítico del Activo
Del 01/mar./2017 al 31/mar./2017

Usu: ASOTO
Rep: rptEstadoAnalíticoDeActivosYPasivos

Fecha y hora de Impresión: 04/abr/2017 07:54 a. m.

Cuenta Contable	Saldo Inicial	Cargos del periodo	Abonos del periodo	Saldo Final	Flujo del Periodo
1000 ACTIVO	\$237,680,974.72	\$19,725,472.98	\$18,542,297.05	\$238,864,150.65	\$1,183,175.93
1100 ACTIVO CIRCULANTE	\$2,266,663.51	\$19,725,472.98	\$18,542,297.05	\$3,449,839.44	\$1,183,175.93
1110 EFECTIVO Y EQUIVALENTES	\$2,253,471.48	\$10,051,394.13	\$8,859,083.57	\$3,445,782.04	\$1,192,310.56
1111 EFECTIVO	\$34,000.00	\$0.00	\$0.00	\$34,000.00	\$0.00
1112 BANCOS/TESORERÍA	\$2,219,471.48	\$10,051,394.13	\$8,859,083.57	\$3,411,782.04	\$1,192,310.56
1120 DERECHOS A RECIBIR EFECTIVO O EQUIVALENTES	\$13,192.03	\$9,674,078.85	\$9,683,213.48	\$4,057.40	-\$9,134.63
1122 CUENTAS POR COBRAR A CORTO PLAZO	\$0.00	\$8,991,080.26	\$8,991,080.26	\$0.00	\$0.00
1123 DEUDORES DIVERSOS POR COBRAR A CORTO PLAZO	\$13,192.03	\$682,998.59	\$692,133.22	\$4,057.40	-\$9,134.63
1200 ACTIVO NO CIRCULANTE	\$235,414,311.21	\$0.00	\$0.00	\$235,414,311.21	\$0.00
1230 BIENES INMUEBLES, INFRAESTRUCTURA Y CONSTRUCCIONES EN P	\$139,139,432.52	\$0.00	\$0.00	\$139,139,432.52	\$0.00
1231 TERRENOS	\$19,800,574.50	\$0.00	\$0.00	\$19,800,574.50	\$0.00
1233 EDIFICIOS NO HABITACIONALES	\$119,338,858.02	\$0.00	\$0.00	\$119,338,858.02	\$0.00
1240 BIENES MUEBLES	\$100,987,173.76	\$0.00	\$0.00	\$100,987,173.76	\$0.00
1241 MOBILIARIO Y EQUIPO DE ADMINISTRACIÓN	\$25,652,757.42	\$0.00	\$0.00	\$25,652,757.42	\$0.00
1242 MOBILIARIO Y EQUIPO EDUCACIONAL Y RECREATIVO	\$65,906,979.54	\$0.00	\$0.00	\$65,906,979.54	\$0.00
1243 EQUIPO E INSTRUMENTAL MÉDICO Y DE LABORATORIO	\$327,550.74	\$0.00	\$0.00	\$327,550.74	\$0.00
1244 VEHÍCULOS Y EQUIPO DE TRANSPORTE	\$3,885,597.02	\$0.00	\$0.00	\$3,885,597.02	\$0.00
1245 EQUIPO DE DEFENSA Y SEGURIDAD	\$850,508.00	\$0.00	\$0.00	\$850,508.00	\$0.00
1246 MAQUINARIA, OTROS EQUIPOS Y HERRAMIENTAS	\$4,363,781.04	\$0.00	\$0.00	\$4,363,781.04	\$0.00
1250 ACTIVOS INTANGIBLES	\$872,064.94	\$0.00	\$0.00	\$872,064.94	\$0.00
1251 SOFTWARE	\$872,064.94	\$0.00	\$0.00	\$872,064.94	\$0.00
1260 DEPRECIACIÓN, DETERIORO Y AMORTIZACIÓN ACUMULADA DE BIE	-\$5,584,360.01	\$0.00	\$0.00	-\$5,584,360.01	\$0.00
1261 DEPRECIACIÓN ACUMULADA DE BIENES INMUEBLES	-\$972,504.56	\$0.00	\$0.00	-\$972,504.56	\$0.00
1263 DEPRECIACIÓN ACUMULADA DE BIENES MUEBLES	-\$4,582,873.48	\$0.00	\$0.00	-\$4,582,873.48	\$0.00
1265 AMORTIZACIÓN ACUMULADA DE ACTIVOS INTANGIBLES	-\$28,981.97	\$0.00	\$0.00	-\$28,981.97	\$0.00



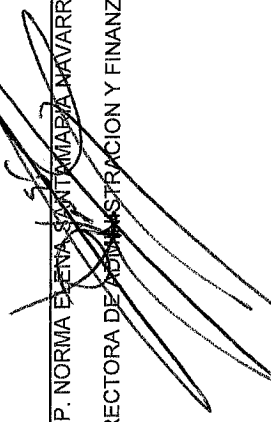


Universidad Tecnológica de Huejotzingo
ESTADO DE PUEBLA

Reporte Analítico del Activo
 Del 01/mar./2017 al 31/mar./2017

Usu: ASOTO
 Rep: rptEstadoAnaliticoDeActivosYPasivos

Fecha y hora de Impresión: 04/abr./2017 07:54 a. m.

Cuenta Contable	Saldo Inicial	Cargos del periodo	Abonos del periodo	Saldo Final	Flujo del Periodo
 MITRO. GABRIEL ALEJANDRO MARTINEZ PARENTE RANGEL RECTOR					
 C.P. CARLOS ALBERTO MORAN GOMEZ JEFE DEL DEPARTAMENTO DE RECURSOS FINANCIEROS Y CONTABILIDAD					
 C.P. NORMA ELENA SANTIBAÑEZ NAVARRO DIRECTORA DE ADMINISTRACION Y FINANZAS					



Universidad Tecnológica de Huejotzingo

ESTADO DE PUEBLA

Reporte Analítico del Pasivo
Del 01/mar./2017 al 31/mar./2017

Fecha y hora de Impresión 04/abr/2017 07:56 a. m.

Usu: ASOTO
Rep: rptEstadoAnaliticoDeActivosYPasivos

Cuenta Contable	Saldo Inicial	Cargos del periodo	Abonos del periodo	Saldo Final	Flujo del Periodo
2000 PASIVO	\$879,877.94	\$9,023,081.97	\$9,586,002.88	\$1,442,798.85	\$562,920.91
2100 PASIVO CIRCULANTE	\$879,877.94	\$9,023,081.97	\$9,586,002.88	\$1,442,798.85	\$562,920.91
2110 CUENTAS POR PAGAR A CORTO PLAZO	\$879,877.94	\$9,023,081.97	\$9,586,002.88	\$1,442,798.85	\$562,920.91
2111 SERVICIOS PERSONALES POR PAGAR A CORTO PLAZO	\$152,667.03	\$5,092,215.23	\$5,436,210.63	\$496,662.43	\$343,995.40
2112 PROVEEDORES POR PAGAR A CORTO PLAZO	\$0.00	\$2,740,945.75	\$2,740,945.75	\$0.00	\$0.00
2115 TRANSFERENCIAS OTORGADAS POR PAGAR A CORTO PLAZO	\$0.00	\$65,925.26	\$65,925.26	\$0.00	\$0.00
2117 RETENCIONES Y CONTRIBUCIONES POR PAGAR A CORTO PLAZO	\$727,210.91	\$1,002,888.47	\$1,221,813.98	\$946,136.42	\$218,925.51
2119 OTRAS CUENTAS POR PAGAR A CORTO PLAZO	\$0.00	\$121,107.26	\$121,107.26	\$0.00	\$0.00

MITRO. GABRIEL ALEJANDRO MARTINEZ PARENTE RANGEL

RECTOR

C.P. CARLOS ALBERTO MORAN GOMEZ

JEFE DEL DEPARTAMENTO DE RECURSOS FINANCIEROS Y CONTABILIDAD

C.P. NORMA ELENA SANTAMARIA NAVARRO

DIRECTORA DE ADMINISTRACION Y FINANZAS



Universidad Tecnológica de Huejotzingo

ESTADO DE PUEBLA

Estado Analítico de la Deuda y Otros Pasivos
Del 01/mar./2017 Al 31/mar./2017

Fecha y hora de Impresión: 04/abr./2017 07:57 a. m.

Usu: ASOTO
Rep: rptEstadoAnalíticoDeudaYPasivos




Denominación de las Deudas	Moneda de Contratación	Institución o País Acreedor	Saldo Inicial del Periodo	Saldo Final del Periodo
DEUDA PÚBLICA				
Corto Plazo				
Deuda Interna				
Instituciones de Crédito	Peso	México	\$0.00	\$0.00
Títulos y Valores	Peso	México	\$0.00	\$0.00
Arrendamientos Financieros	Peso	México	\$0.00	\$0.00
Deuda Externa				
Organismos Financieros Internacionales	Peso	México	\$0.00	\$0.00
Deuda Bilateral	Peso	México	\$0.00	\$0.00
Títulos y Valores	Peso	México	\$0.00	\$0.00
Arrendamientos Financieros	Peso	México	\$0.00	\$0.00
Subtotal Corto Plazo	Peso	México	\$0.00	\$0.00
Largo Plazo				
Deuda Interna				
Instituciones de Crédito	Peso	México	\$0.00	\$0.00
Títulos y Valores	Peso	México	\$0.00	\$0.00
Arrendamientos Financieros	Peso	México	\$0.00	\$0.00
Deuda Externa				
Organismos Financieros Internacionales	Peso	México	\$0.00	\$0.00
Deuda Bilateral	Peso	México	\$0.00	\$0.00
Títulos y Valores	Peso	México	\$0.00	\$0.00
Arrendamientos Financieros	Peso	México	\$0.00	\$0.00
Subtotal Largo Plazo	Peso	México	\$0.00	\$0.00
Otros Pasivos				
Total Deuda y Otros Pasivos	Peso	México	\$879,877.94	\$1,442,798.85
	Peso	México	\$879,877.94	\$1,442,798.85



Universidad Tecnológica de Huejutzingo
ESTADO DE PUEBLA
Estado Analítico de la Deuda y Otros Pasivos
Del 01/mar./2017 Al 31/mar./2017

Usu: ASOTO
 Rep: rptEstadoAnaliticoDeudaYPasivos

Fecha y hora de Impresión | 04/abr./2017 | 07:57 a. m.

Denominación de las Deudas	Moneda de Contratación	Institución o País Acreedor	Saldo Inicial del Periodo	Saldo Final del Periodo
DEUDA PÚBLICA				
	 MTRO. GABRIEL ALEJANDRO MARTINEZ PARENTE RANGEL RECTOR	 C.P. NORMA ESTELA SANTAMARIA NAVARRO DIRECTORA DE ADMINISTRACION Y FINANZAS		
	 C.P. CARLOS ALBERTO MORAN GOMEZ JEFE DEL DEPARTAMENTO DE RECURSOS FINANCIEROS Y CONTABILIDAD			



Universidad Tecnológica de Huejotzingo
ESTADO DE PUEBLA
Estados de Resultados

Del 01/mar./2017 al 31/mar./2017

Usr: ASOTO
 Rep: rptEstadoResultado

Fecha y hora de Impresión 04/abr./2017
 07:58 a. m.

	PERIODO	%	ACUMULADO	%
	1/mar. al 31/mar./2017		01/ene al 31/mar./2017	
INGRESOS Y OTROS BENEFICIOS				
INGRESOS DE GESTIÓN	\$89,750.00	0.99 %	\$460,290.00	2.43 %
INGRESOS POR VENTA DE BIENES Y SERVICIOS	\$89,750.00	0.99 %	\$460,290.00	2.43 %
PARTICIPACIONES, APORTACIONES, TRANSFERENCIAS, ASIGNACIONES	\$8,901,330.26	99.00 %	\$18,420,958.26	97.56 %
PARTICIPACIONES Y APORTACIONES	\$1,080,984.62	12.02 %	\$1,080,984.62	5.72 %
CONVENIOS	\$1,080,984.62	12.02 %	\$1,080,984.62	5.72 %
TRANSFERENCIAS, ASIGNACIONES, SUBSIDIOS Y OTRAS AYUDAS	\$7,820,345.64	86.97 %	\$17,339,973.64	91.83 %
TRANSFERENCIAS INTERNAS Y ASIGNACIONES DEL SECTOR PÚBLICO	\$1,150,110.26	12.79 %	\$1,150,110.26	6.09 %
SUBSIDIOS Y SUBVENCIONES	\$6,670,235.38	74.18 %	\$16,189,863.38	85.74 %
OTROS INGRESOS Y BENEFICIOS	\$0.00	0.00 %	\$0.00	0.00 %
Total de Ingresos	\$8,991,080.26	100.00 %	\$18,881,248.26	100.00 %
GASTOS Y OTRAS PÉRDIDAS				
GASTOS DE FUNCIONAMIENTO	\$8,304,899.98	92.36 %	\$19,856,019.59	105.16 %
SERVICIOS PERSONALES	\$5,435,198.95	60.45 %	\$16,091,485.30	85.22 %
MATERIALES Y SUMINISTROS	\$374,186.10	4.16 %	\$478,687.31	2.53 %
SERVICIOS GENERALES	\$2,495,514.93	27.75 %	\$3,285,846.98	17.40 %
TRANSFERENCIAS, ASIGNACIONES, SUBSIDIOS Y OTRAS AYUDAS	\$65,925.26	0.73 %	\$316,413.63	1.67 %
TRANSFERENCIAS INTERNAS Y ASIGNACIONES AL SECTOR PÚBLICO	\$0.00	0.00 %	\$124,457.57	0.65 %
AYUDAS SOCIALES	\$65,925.26	0.73 %	\$191,956.06	1.01 %
PARTICIPACIONES Y APORTACIONES	\$0.00	0.00 %	\$0.00	0.00 %
INTERESES, COMISIONES Y OTROS GASTOS DE LA DEUDA PÚBLICA	\$0.00	0.00 %	\$0.00	0.00 %
OTROS GASTOS Y PÉRDIDAS EXTRAORDINARIAS	\$0.00	0.00 %	\$0.00	0.00 %
INVERSIÓN PÚBLICA	\$0.00	0.00 %	\$0.00	0.00 %
Total de Gastos y otras Perdidas	\$8,370,825.24	93.10 %	\$20,172,433.22	106.83 %
Ahorro / Desahorro Neto del Ejercicio	\$620,255.02	6.89 %	-\$1,291,184.96	-6.83 %

MTRO. GABRIEL ALEJANDRO MARTINEZ PARENTE RANGEL
 RECTOR

C.P. CARLOS ALBERTO MORAN GOMEZ

JEFE DEL DEPARTAMENTO DE RECURSOS FINANCIEROS Y CONTABILIDAD

C.P. NORMA ELENA SANTAMARIA NAVARRO
 DIRECTORA DE ADMINISTRACION Y FINANZAS



Universidad Tecnológica de Huejotzingo
ESTADO DE PUEBLA
Estado de Actividades
Del 01/mar./2017 al 31/mar./2017

Usu: ASOTO
Rep: rptEstadoActividades

Fecha y hora de Impresión 04/abr./2017
07:59 a. m.

	<u>2017</u>	<u>2016</u>
INGRESOS Y OTROS BENEFICIOS		
INGRESOS DE GESTIÓN	\$89,750.00	\$77,670.00
INGRESOS POR VENTA DE BIENES Y SERVICIOS	\$89,750.00	\$77,670.00
PARTICIPACIONES, APORTACIONES, TRANSFERENCIAS, ASIGNACIONES, SUBSIDIOS Y	\$8,901,330.26	\$10,273,453.90
PARTICIPACIONES Y APORTACIONES	\$1,080,984.62	\$0.00
CONVENIOS	\$1,080,984.62	\$0.00
TRANSFERENCIAS, ASIGNACIONES, SUBSIDIOS Y OTRAS AYUDAS	\$7,820,345.64	\$10,273,453.90
TRANSFERENCIAS INTERNAS Y ASIGNACIONES DEL SECTOR PÚBLICO	\$1,150,110.26	\$365,461.44
SUBSIDIOS Y SUBVENCIONES	\$6,670,235.38	\$9,907,992.46
OTROS INGRESOS Y BENEFICIOS	\$0.00	\$21,169.98
INGRESOS FINANCIEROS	\$0.00	\$21,169.98
Total de Ingresos y Otros Beneficios	\$8,991,080.26	\$10,372,293.88
GASTOS Y OTRAS PÉRDIDAS		
GASTOS DE FUNCIONAMIENTO	\$8,304,899.98	\$7,547,929.37
SERVICIOS PERSONALES	\$5,435,198.95	\$6,488,591.06
MATERIALES Y SUMINISTROS	\$374,186.10	\$116,575.98
SERVICIOS GENERALES	\$2,495,514.93	\$942,762.33
TRANSFERENCIAS, ASIGNACIONES, SUBSIDIOS Y OTRAS AYUDAS	\$65,925.26	\$48,246.00
AYUDAS SOCIALES	\$65,925.26	\$48,246.00
PARTICIPACIONES Y APORTACIONES	\$0.00	\$0.00
INTERESES, COMISIONES Y OTROS GASTOS DE LA DEUDA PÚBLICA	\$0.00	\$0.00
OTROS GASTOS Y PÉRDIDAS EXTRAORDINARIAS	\$0.00	\$0.00
INVERSIÓN PÚBLICA	\$0.00	\$0.00
Total de Gastos y otras Pérdidas	\$8,370,825.24	\$7,596,175.37
Resultado del Ejercicio (Ahorro/Desahorro)	\$620,255.02	\$2,776,118.51

MTRO. GABRIEL ALEJANDRO MARTINEZ PARENTE RANGEL
RECTOR

C.P. NORMA ELENA SANTAMARIA NAVARRO
DIRECTORA DE ADMINISTRACION Y FINANZAS

C.P. CARLOS ALBERTO MORAN GOMEZ

JEFÉ DEL DEPARTAMENTO DE RECURSOS FINANCIEROS Y
CONTABILIDAD



Universidad Tecnológica de Huejotzingo
ESTADO DE PUEBLA
Estado de Flujos de Efectivo
Del 01/ene/2017 Al 31/mar./2017

Usr: ASOTO
 Rep: rptEstadoFlujosEfectivo

Fecha y hora de Impresión | 04/abr./2017
 08:00 a. m.

Concepto	2017	2016
FLUJOS DE EFECTIVO DE LAS ACTIVIDADES DE OPERACIÓN		
ORIGEN	\$18,881,248.26	\$100,235,563.91
PRODUCTOS DE TIPO CORRIENTE	\$0.00	\$122,852.25
INGRESOS POR VENTAS DE BIENES	\$460,290.00	\$4,435,846.99
PARTICIPACIONES Y APORTACIONES	\$1,080,984.62	\$3,251,879.38
TRANSFERENCIAS, ASIGNACIONES, SUBSIDIOS Y OTRA AYUDAS	\$17,339,973.64	\$92,424,985.29
APLICACIÓN	\$21,854,132.45	\$109,065,239.76
SERVICIOS PERSONALES	\$15,594,822.72	\$72,665,958.19
MATERIALES Y SUMINISTROS	\$478,687.31	\$5,773,679.14
SERVICIOS GENERALES	\$3,157,091.70	\$21,011,527.97
TRANSFERENCIAS INTERNAS Y ASIGNACIONES AL SECTOR PÚBLICO	\$124,457.57	\$977,573.70
AYUDAS SOCIALES	\$191,956.06	\$712,052.04
OTRAS APLICACIONES DE OPERACIÓN	\$2,307,117.09	\$7,924,448.72
FLUJOS NETOS DE EFECTIVO POR ACTIVIDADES DE OPERACIÓN	-\$2,972,884.19	-\$8,829,675.85
FLUJOS DE EFECTIVO DE LAS ACTIVIDADES DE INVERSIÓN		
APLICACIÓN	\$0.00	\$10,175,866.00
BIENES MUEBLES	\$0.00	\$9,962,492.70
OTRAS APLICACIONES DE INVERSIÓN	\$0.00	\$213,373.30
FLUJOS NETOS DE EFECTIVO POR ACTIVIDADES DE INVERSIÓN	\$0.00	-\$10,175,866.00
FLUJO DE EFECTIVO DE LAS ACTIVIDADES DE FINANCIAMIENTO		
INCREMENTO/DISMINUCIÓN NETA EN EL EFECTIVO Y EQUIVALENTES AL EFEC	-\$2,972,884.19	-\$19,005,541.85
EFECTIVO Y EQUIVALENTES AL EFECTIVO AL INICIO DEL EJERCICIO	\$6,418,666.23	\$19,005,541.85
EFECTIVO Y EQUIVALENTES AL EFECTIVO AL FINAL DEL EJERCICIO	\$3,445,782.04	\$0.00



 MTRO. GABRIEL ALEJANDRO MARTINEZ PARENTE
 RANGEL

RECTOR



 C.P. CARLOS ALBERTO MORAN GOMEZ

JEFE DEL DEPARTAMENTO DE RECURSOS
 FINANCIEROS Y CONTABILIDAD



 C.P. NORMA ELENA SANTAMARIA NAVARRO

DIRECTORA DE ADMINISTRACION Y FINANZAS



Universidad Tecnológica de Huejotzingo
ESTADO DE PUEBLA
Estado Analítico de Ingresos Presupuestales
Del 01/mar./2017 Al 31/mar./2017

Fecha y hora de Impresión 03/abr./2017 05:31 p. m.

Usu: ggutierrez
 Rep: rptEstadoPresupuestoIngresosRB_CP

Rubros de los Ingresos	Ingreso					Diferencia (6=5-1)
	Estimado (1)	Ampliaciones / (Reducciones) (2)	Modificado (3=1+2)	Devengados (4)	Recaudado (5)	
INGRESOS DERIVADOS DE FINANCIAMIENTOS						
IMPUESTOS	\$0.00	\$0.00	\$0.00	\$0.00	\$0.00	0.00
CUOTAS Y APORTACIONES DE SEGURIDAD SOCIAL	\$0.00	\$0.00	\$0.00	\$0.00	\$0.00	0.00
CONTRIBUCIONES DE MEJORAS	\$0.00	\$0.00	\$0.00	\$0.00	\$0.00	0.00
DERECHOS	\$0.00	\$0.00	\$0.00	\$0.00	\$0.00	0.00
PRODUCTOS	\$0.00	\$0.00	\$0.00	\$0.00	\$0.00	0.00
Corriente	\$0.00	\$0.00	\$0.00	\$0.00	\$0.00	0.00
Capital	\$0.00	\$0.00	\$0.00	\$0.00	\$0.00	0.00
APROVECHAMIENTOS	\$0.00	\$0.00	\$0.00	\$0.00	\$0.00	0.00
Corriente	\$0.00	\$0.00	\$0.00	\$0.00	\$0.00	0.00
Capital	\$0.00	\$0.00	\$0.00	\$0.00	\$0.00	0.00
INGRESOS POR VENTAS DE BIENES	\$1,792,869.68	\$375,370.32	\$2,168,240.00	\$89,750.00	\$89,750.00	-1,703,119.68
PARTICIPACIONES Y APORTACIONES	\$0.00	\$1,080,984.62	\$1,080,984.62	\$1,080,984.62	\$1,080,984.62	1,080,984.62
TRANSFERENCIAS, ASIGNACIONES, SUBSIDIOS Y OTRA AYUDAS	\$88,388,545.62	\$11,498,595.38	\$99,887,141.00	\$7,820,345.64	\$7,820,345.64	-80,568,199.98
Total	\$90,181,415.30	\$12,954,950.32	\$103,136,365.62	\$8,991,080.26	\$8,991,080.26	-81,190,335.04

Estado Analítico de Ingresos por Fuente de Financiamiento	Ingreso					Diferencia (6=5-1)
	Estimado (1)	Ampliaciones / (Reducciones) (2)	Modificado (3=1+2)	Devengados (4)	Recaudado (5)	
INGRESOS del Gobierno						
IMPUESTOS	\$0.00	\$0.00	\$0.00	\$0.00	\$0.00	0.00
CONTRIBUCIONES DE MEJORAS	\$0.00	\$0.00	\$0.00	\$0.00	\$0.00	0.00
DERECHOS	\$0.00	\$0.00	\$0.00	\$0.00	\$0.00	0.00
PRODUCTOS	\$0.00	\$0.00	\$0.00	\$0.00	\$0.00	0.00
Corriente	\$0.00	\$0.00	\$0.00	\$0.00	\$0.00	0.00
Capital	\$0.00	\$0.00	\$0.00	\$0.00	\$0.00	0.00
APROVECHAMIENTOS	\$0.00	\$0.00	\$0.00	\$0.00	\$0.00	0.00
Corriente	\$0.00	\$0.00	\$0.00	\$0.00	\$0.00	0.00
Capital	\$0.00	\$0.00	\$0.00	\$0.00	\$0.00	0.00
PARTICIPACIONES Y APORTACIONES	\$0.00	\$1,080,984.62	\$1,080,984.62	\$1,080,984.62	\$1,080,984.62	1,080,984.62

Estado Analítico de Ingresos por Fuente de Financiamiento	Estimado (1)	Ampliaciones / (Reducciones) (2)	Modificado (3=1+2)	Devengados (4)	Recaudado (5)	Diferencia (6=5-1)
INGRESOS de Organismos y Empresas						
CUOTAS Y APORTACIONES DE SEGURIDAD SOCIAL	\$0.00	\$0.00	\$0.00	\$0.00	\$0.00	0.00
INGRESOS POR VENTAS DE BIENES	\$1,792,869.68	\$375,370.32	\$2,168,240.00	\$89,750.00	\$89,750.00	-1,703,119.68
TRANSFERENCIAS, ASIGNACIONES, SUBSIDIOS Y OTRA AYUDA	\$88,388,545.62	\$11,498,595.38	\$99,887,141.00	\$7,820,345.64	\$7,820,345.64	-80,568,199.98



Universidad Tecnológica de Huejotzingo
ESTADO DE PUEBLA
Estado Analítico de Ingresos Presupuestales
Del 01/mar./2017 Al 31/mar./2017

Fecha y hora de Impresión 03/abr./2017 05:31 p. m.

Usu: ggutierrez
Rep: rptEstadoPresupuestoIngresosRB_CP

Rubros de los Ingresos	Ingreso					Diferencia (6=5-1)
	Estimado (1)	Ampliaciones / (Reducciones) (2)	Modificado (3=1+2)	Devengados (4)	Recaudado (5)	

Ingresos Derivados de Financiamiento

INGRESOS DERIVADOS DE FINANCIAMIENTOS	\$0.00	\$0.00	\$0.00	\$0.00	\$0.00	0.00
Total	\$90,181,415.30	\$12,954,950.32	\$103,136,365.62	\$8,991,080.26	\$8,991,080.26	-81,190,335.04

MTRO. GABRIEL ALEJANDRO MARTINEZ PARENTE RANGEL
RECTOR

C.P. CARLOS ALBERTO MORAN GOMEZ
JEFE DEL DEPARTAMENTO DE RECURSOS FINANCIEROS Y CONTABILIDAD

C.P. NORMA ELVIRA SANTAMARIA NAVARRO
DIRECTORA DE ADMINISTRACION Y FINANZAS



Universidad Tecnológica de Huejotzingo
ESTADO DE PUEBLA
Estado Analítico del Ejercicio Presupuesto de Egresos
Clasificación por Objeto del Gasto (Capítulo y Concepto)

Fecha y hora de Impresión | 03/abr./2017 | 05:33 p. m.

Usu: ggutierrez
 Rep: rptEstadoPresupuestoEgresos_CP_CTO

Del 01/mar./2017 Al 31/mar./2017

Concepto	Egresos					
	Aprobado 1	Ampliaciones / (Reducciones) 2	Modificado 3=(1+2)	Devengado 4	Pagado 5	Subejercicio 6 = (3 - 4)
SERVICIOS PERSONALES	\$65,947,869.45	\$12,855,388.39	\$78,803,257.84	\$5,435,198.95	\$5,091,203.55	\$73,368,058.89
REMUNERACIONES AL PERSONAL DE CARÁCTER PERMANENTE	\$27,931,922.51	\$4,635,649.31	\$32,567,571.82	\$2,467,487.20	\$2,467,487.20	\$30,100,084.62
REMUNERACION DE CARÁCTER EVENTUAL	\$16,689,339.36	\$2,704,757.72	\$19,394,097.08	\$1,565,325.69	\$1,565,325.69	\$17,828,771.39
REMUNERACIONES ADICIONALES Y ESPECIALES	\$4,811,563.33	\$3,985,502.09	\$8,797,065.42	\$10,334.77	\$10,334.77	\$8,786,730.65
SEGURIDAD SOCIAL	\$12,852,262.95	\$1,303,368.03	\$14,155,630.98	\$1,143,356.13	\$799,360.73	\$13,012,274.85
OTRAS PRESTACIONES SOCIALES Y ECONÓMICAS	\$3,662,781.30	\$226,111.24	\$3,888,892.54	\$248,695.16	\$248,695.16	\$3,640,197.38
PREVISIONES	\$0.00	\$0.00	\$0.00	\$0.00	\$0.00	\$0.00
PAGO DE ESTÍMULOS A SERVIDORES PÚBLICOS	\$0.00	\$0.00	\$0.00	\$0.00	\$0.00	\$0.00
MATERIALES Y SUMINISTROS	\$2,847,907.11	\$531,725.01	\$3,379,632.12	\$374,186.10	\$374,186.10	\$3,005,446.02
MATERIALES DE ADMINISTRACIÓN, EMISIÓN DE DOCUMENTOS	\$1,434,329.82	\$168,739.64	\$1,603,069.46	\$225,760.91	\$225,760.91	\$1,377,308.55
ALIMENTOS Y UTENSILIOS	\$143,715.04	\$24,521.40	\$168,236.44	\$9,582.92	\$9,582.92	\$158,653.52
MATERIAS PRIMAS Y MATERIALES DE PRODUCCIÓN Y COMERCIALES	\$5,070.00	-\$5,070.00	\$0.00	\$0.00	\$0.00	\$0.00
MATERIALES Y ARTÍCULOS DE CONSTRUCCIÓN Y DE REPARACIÓN	\$56,825.00	\$313,738.87	\$370,563.87	\$11,948.90	\$11,948.90	\$358,614.97
PRODUCTOS QUÍMICOS, FARMACÉUTICOS Y DE LABORATORIO	\$80,334.30	\$20,548.00	\$100,882.30	\$0.00	\$0.00	\$100,882.30
COMBUSTIBLES, LUBRICANTES Y ADITIVOS	\$545,747.01	\$136,800.00	\$682,547.01	\$75,100.00	\$75,100.00	\$607,447.01
VESTUARIO, BLANCOS, PRENDAS DE PROTECCIÓN Y ARTÍCULOS	\$207,032.24	-\$16,415.98	\$190,616.26	\$40,542.92	\$40,542.92	\$150,073.34
MATERIALES Y SUMINISTROS PARA SEGURIDAD	\$0.00	\$0.00	\$0.00	\$0.00	\$0.00	\$0.00
HERRAMIENTAS, REFACCIONES Y ACCESORIOS MENORES	\$374,853.70	-\$111,136.92	\$263,716.78	\$11,250.45	\$11,250.45	\$252,466.33
SERVICIOS GENERALES	\$22,598,830.62	\$196,179.80	\$22,795,010.42	\$2,495,514.93	\$2,495,123.65	\$20,299,495.49
SERVICIOS BÁSICOS	\$1,893,460.00	\$459,911.27	\$2,353,371.27	\$337,202.32	\$337,202.32	\$2,016,168.95
SERVICIOS DE ARRENDAMIENTO	\$1,721,586.37	\$100,897.95	\$1,822,484.32	\$76,540.00	\$76,540.00	\$1,745,944.32
SERVICIOS PROFESIONALES, CIENTÍFICOS, TÉCNICOS Y OTROS	\$6,311,423.75	-\$519,776.70	\$5,791,647.05	\$578,809.00	\$578,809.00	\$5,212,838.05
SERVICIOS FINANCIEROS, BANCARIOS Y COMERCIALES	\$271,658.81	\$220,993.80	\$492,652.61	\$305,170.54	\$305,170.54	\$187,482.07

MTR. GABRIEL ALEJANDRO MARTINEZ PARENTE RANGEL
 RECTOR

C.P. NORMA ELENA MARTINEZ NAVARRO
 DIRECTORA DE ADMINISTRACION Y FINANZAS

C.P. CARLOS ALBERTO MORAN GOMEZ
 JEFE DEL DEPARTAMENTO DE RECURSOS FINANCIEROS Y CONTABILIDAD



Universidad Tecnológica de Huejotzingo
ESTADO DE PUEBLA
Estado Analítico del Ejercicio Presupuesto de Egresos
Clasificación por Objeto del Gasto (Capítulo y Concepto)

Fecha y hora de Impresión | 03/abr./2017 05:33 p. m.

Usr: ggutierrez
 Rep: rptEstadoPresupuestoEgresos_CP_CTO

Del 01/mar./2017 Al 31/mar./2017

Concepto	Egresos					
	Aprobado 1	Ampliaciones / Reducciones 2	Modificado 3=(1+2)	Devengado 4	Pagado 5	Subejercicio 6 = (3 - 4)
SERVICIOS DE INSTALACIÓN, REPARACIÓN, MANTENIMIENTO	\$2,945,321.65	\$544,012.85	\$3,489,334.50	\$340,072.17	\$340,072.17	\$3,149,262.33
SERVICIOS DE COMUNICACIÓN SOCIAL Y PUBLICIDAD	\$1,192,076.06	-\$475,047.50	\$717,028.56	\$0.00	\$0.00	\$717,028.56
SERVICIOS DE TRASLADO Y VIÁTICOS	\$1,010,925.10	-\$69,651.62	\$941,273.48	\$35,292.43	\$35,292.43	\$905,981.05
SERVICIOS OFICIALES	\$994,271.00	-\$216,564.73	\$777,706.27	\$19,285.71	\$19,285.71	\$758,420.56
OTROS SERVICIOS GENERALES	\$6,258,107.88	\$151,404.48	\$6,409,512.36	\$803,142.76	\$802,751.48	\$5,606,369.60
TRANSFERENCIAS, ASIGNACIONES, SUBSIDIOS Y O	\$1,112,167.57	-\$172,754.00	\$939,413.57	\$65,925.26	\$65,925.26	\$873,488.31
TRANSFERENCIAS INTERNAS Y ASIGNACIONES AL SECTOR F	\$124,457.57	\$0.00	\$124,457.57	\$0.00	\$0.00	\$124,457.57
TRANSFERENCIAS AL RESTO DEL SECTOR PÚBLICO	\$0.00	\$0.00	\$0.00	\$0.00	\$0.00	\$0.00
SUBSIDIOS Y SUBVENCIONES	\$0.00	\$0.00	\$0.00	\$0.00	\$0.00	\$0.00
AYUDAS SOCIALES	\$987,710.00	-\$172,754.00	\$814,956.00	\$65,925.26	\$65,925.26	\$749,030.74
PENSIONES Y JUBILACIONES	\$0.00	\$0.00	\$0.00	\$0.00	\$0.00	\$0.00
TRANSFERENCIAS A FIDEICOMISOS, MANDATOS Y OTROS AT	\$0.00	\$0.00	\$0.00	\$0.00	\$0.00	\$0.00
TRANSFERENCIAS A LA SEGURIDAD SOCIAL	\$0.00	\$0.00	\$0.00	\$0.00	\$0.00	\$0.00
DONATIVOS	\$0.00	\$0.00	\$0.00	\$0.00	\$0.00	\$0.00
TRANSFERENCIAS AL EXTERIOR	\$0.00	\$0.00	\$0.00	\$0.00	\$0.00	\$0.00
BIENES MUEBLES, INMUEBLES E INTANGIBLES	\$972,867.28	-\$455,592.40	\$517,274.88	\$0.00	\$0.00	\$517,274.88
MOBILIARIO Y EQUIPO DE ADMINISTRACIÓN	\$401,267.28	\$78,416.87	\$479,684.15	\$0.00	\$0.00	\$479,684.15
MOBILIARIO Y EQUIPO EDUCACIONAL Y RECREATIVO	\$1,600.00	-\$1,600.00	\$0.00	\$0.00	\$0.00	\$0.00
EQUIPO E INSTRUMENTAL MÉDICO Y DE LABORATORIO	\$0.00	\$0.00	\$0.00	\$0.00	\$0.00	\$0.00
VEHICULOS Y EQUIPO DE TRANSPORTE	\$0.00	\$0.00	\$0.00	\$0.00	\$0.00	\$0.00
EQUIPO DE DEFENSA Y SEGURIDAD	\$0.00	\$0.00	\$0.00	\$0.00	\$0.00	\$0.00
MAQUINARIA, OTROS EQUIPOS Y HERRAMIENTAS	\$7,500.00	\$30,090.73	\$37,590.73	\$0.00	\$0.00	\$37,590.73
ACTIVOS BIOLÓGICOS	\$0.00	\$0.00	\$0.00	\$0.00	\$0.00	\$0.00

MTRO. GABRIEL ALEJANDRO MARTINEZ PARENTE RANGEL
 RECTOR

C.P. NORMA ELVIRA SANTAMARÍA NAVARRO
 DIRECTORA DE ADMINISTRACION Y FINANZAS

C.P. CARLOS ALBERTO MORAN GOMEZ
 JEFE DEL DEPARTAMENTO DE RECURSOS FINANCIEROS Y CONTABILIDAD



Universidad Tecnológica de Huejotzingo
ESTADO DE PUEBLA
Estado Analítico del Ejercicio Presupuesto de Egresos
Clasificación por Objeto del Gasto (Capítulo y Concepto)

Usu: ggutierrez
 Rep: rptEstadoPresupuestoEgresos_CP_CTO

Fecha y hora de Impresión: 03/abr./2017 05:33 p. m.

Del 01/mar./2017 Al 31/mar./2017

Concepto	Egresos					
	Aprobado 1	Ampliaciones / (Reducciones) 2	Modificado 3=(1+2)	Devengado 4	Pagado 5	Subejercicio 6 = (3 - 4)
BIENES INMUEBLES	\$0.00	\$0.00	\$0.00	\$0.00	\$0.00	\$0.00
ACTIVOS INTANGIBLES	\$562,500.00	-\$562,500.00	\$0.00	\$0.00	\$0.00	\$0.00
INVERSIÓN PÚBLICA	\$0.00	\$0.00	\$0.00	\$0.00	\$0.00	\$0.00
OBRA PÚBLICA EN BIENES DE DOMINIO PÚBLICO	\$0.00	\$0.00	\$0.00	\$0.00	\$0.00	\$0.00
OBRA PÚBLICA EN BIENES PROPIOS	\$0.00	\$0.00	\$0.00	\$0.00	\$0.00	\$0.00
PROYECTOS PRODUCTIVOS Y ACCIONES DE FOMENTO	\$0.00	\$0.00	\$0.00	\$0.00	\$0.00	\$0.00
INVERSIONES FINANCIERAS Y OTRAS PROVISIONES:	\$0.00	\$0.00	\$0.00	\$0.00	\$0.00	\$0.00
INVERSIONES PARA EL FOMENTO DE ACTIVIDADES PRODUCTIVAS	\$0.00	\$0.00	\$0.00	\$0.00	\$0.00	\$0.00
ACCIONES Y PARTICIPACIONES DE CAPITAL	\$0.00	\$0.00	\$0.00	\$0.00	\$0.00	\$0.00
COMPRA DE TÍTULOS Y VALORES	\$0.00	\$0.00	\$0.00	\$0.00	\$0.00	\$0.00
CONCESIÓN DE PRÉSTAMOS	\$0.00	\$0.00	\$0.00	\$0.00	\$0.00	\$0.00
INVERSIONES EN FIDEICOMISOS, MANDATOS Y OTROS ANÁL	\$0.00	\$0.00	\$0.00	\$0.00	\$0.00	\$0.00
OTRAS INVERSIONES FINANCIERAS	\$0.00	\$0.00	\$0.00	\$0.00	\$0.00	\$0.00
PROVISIONES PARA CONTINGENCIAS Y OTRAS EROGACIONES	\$0.00	\$0.00	\$0.00	\$0.00	\$0.00	\$0.00
PARTICIPACIONES Y APORTACIONES	\$0.00	\$0.00	\$0.00	\$0.00	\$0.00	\$0.00
PARTICIPACIONES	\$0.00	\$0.00	\$0.00	\$0.00	\$0.00	\$0.00
APORTACIONES	\$0.00	\$0.00	\$0.00	\$0.00	\$0.00	\$0.00
CONVENIOS	\$0.00	\$0.00	\$0.00	\$0.00	\$0.00	\$0.00
DEUDA PÚBLICA	\$0.00	\$0.00	\$0.00	\$0.00	\$0.00	\$0.00
AMORTIZACIÓN DE LA DEUDA PÚBLICA	\$0.00	\$0.00	\$0.00	\$0.00	\$0.00	\$0.00
INTERESES DE LA DEUDA PÚBLICA	\$0.00	\$0.00	\$0.00	\$0.00	\$0.00	\$0.00
COMISIONES DE LA DEUDA PÚBLICA	\$0.00	\$0.00	\$0.00	\$0.00	\$0.00	\$0.00
GASTOS DE LA DEUDA PÚBLICA	\$0.00	\$0.00	\$0.00	\$0.00	\$0.00	\$0.00

MTR. GABRIEL ALEJANDRO MARTINEZ PARENTE RANGEL
 RECTOR

C.P. NORMA ELENA SAN MARTIN NAVARRO
 DIRECTORA DE ADMINISTRACION Y FINANZAS

C.P. CARLOS ALBERTO MORAN GOMEZ
 JEFE DEL DEPARTAMENTO DE RECURSOS FINANCIEROS Y CONTABILIDAD




Universidad Tecnológica de Huejotzingo
 ESTADO DE PUEBLA
 Estado Analítico del Ejercicio Presupuesto de Egresos
 Clasificación por Objeto del Gasto (Capítulo y Concepto)


Fecha y hora de Impresión | 03/abr./2017 05:33 p. m.

Usr: ggutierrez
 Rep: rptEstadoPresupuestoEgresos_CP_CTO

Del 01/mar./2017 Al 31/mar./2017

Concepto	Egresos					
	Aprobado 1	Ampliaciones / (Reducciones) 2	Modificado 3=(1+2)	Devengado 4	Pagado 5	Subejercicio 6 = (3 - 4)
COSTOS POR COBERTURAS	\$0.00	\$0.00	\$0.00	\$0.00	\$0.00	\$0.00
APOYOS FINANCIEROS	\$0.00	\$0.00	\$0.00	\$0.00	\$0.00	\$0.00
ADEUDOS DE EJERCICIOS FISCALES ANTERIORES (ADEFAS)	\$0.00	\$0.00	\$0.00	\$0.00	\$0.00	\$0.00
Total del Gasto	\$93,479,642.03	\$12,954,946.80	\$106,434,588.83	\$8,370,825.24	\$8,026,438.56	\$98,063,763.59


 MTRO. GABRIEL ALEJANDRO MARTINEZ PARENTE RANGEL
 RECTOR


 C.P. NORMA ELENA SANTAMARIA NAVARRO
 DIRECTORA DE ADMINISTRACION Y FINANZAS


 C.P. CARLOS ALBERTO MORAN GOMEZ
 JEFE DEL DEPARTAMENTO DE RECURSOS FINANCIEROS Y CONTABILIDAD




Universidad Tecnológica de Huejotzingo
ESTADO DE PUEBLA
Endeudamiento Neto

Del 01/mar./2017 Al 31/mar./2017

Usu: ggutierrez
Rep: rptEndeudamientoNeto

Fecha y hora de Impresión 03/abr./2017 05:39 p. m.

Identificación de Crédito o Instrumento	Contratación/Colocación	Amortización	Endeudamiento Neto
	A	B	C=A-B
Créditos Bancarios			
Total Créditos Bancarios	\$0.00	\$0.00	\$0.00
Otros Instrumentos de Deuda			
Total Otros Instrumentos de Deuda	\$0.00	\$0.00	\$0.00
Total	\$0.00	\$0.00	\$0.00



MTRO. GABRIEL ALEJANDRO MARTINEZ PARENTE RANGEL

RECTOR



C.P. CARLOS ALBERTO MORAN GOMEZ
JEFE DEL DEPARTAMENTO DE RECURSOS FINANCIEROS Y CONTABILIDAD



C.P. NORMA ELENA SANTAMARIA NAVARRO
DIRECTORA DE ADMINISTRACION Y FINANZAS



Universidad Tecnológica de Huejotzingo
ESTADO DE PUEBLA
Intereses de la Deuda

Del 01/mar./2017 Al 31/mar./2017

Usu: ggutierrez
Rep: rptInteresesdeLaDeuda


Fecha y hora de Impresión | 03/abr./2017
05:40 p. m.

Identificación de Crédito o Instrumento	Devengado	Pagado
Créditos Bancarios		
Total de Intereses de Créditos Bancarios	\$0.00	\$0.00
Otros Instrumentos de Deuda		
Total de Intereses de Otros Instrumentos de Deuda	\$0.00	\$0.00



MTRO. GABRIEL ALEJANDRO MARTINEZ PARENTE RANGEL

RECTOR



C.P. CARLOS ALBERTO MORAN GOMEZ
JEFE DEL DEPARTAMENTO DE RECURSOS FINANCIEROS Y
CONTABILIDAD



C.P. NORMA ELENA SANTAMARIA NAVARRO
DIRECTORA DE ADMINISTRACION Y FINANZAS



**Universidad Tecnológica de Huejotzingo
ESTADO DE PUEBLA**

**Indicadores de Postura Fiscal
del 01/mar./2017 al 31/mar./2017**

Usr: ggutierrez
Rep: rptIndicadoresPosturaFiscal

Fecha y hora de Impresión | 03/abr./2017
05:42 p. m.

Concepto	Estimado	Devengado	Pagado
I. Ingresos Presupuestarios (I=1+2)	\$90,181,415.30	\$18,881,248.26	\$18,881,248.26
1. Ingresos del Gobierno de la Entidad Federativa	\$0.00	\$0.00	\$0.00
2. Ingresos del Sector Paraestatal	\$90,181,415.30	\$18,881,248.26	\$18,881,248.26
II. Egresos Presupuestarios (II=3+4)	\$93,479,642.03	\$8,370,825.24	\$8,026,438.56
3. Egresos del Gobierno de la Entidad Federativa	\$0.00	\$0.00	\$0.00
4. Egresos del Sector Paraestatal	\$93,479,642.03	\$8,370,825.24	\$8,026,438.56
III. Balance Presupuestario (Superávit o Déficit) (III = I - II)	-\$3,298,226.73	\$10,510,423.02	\$10,854,809.70

Concepto	Estimado	Devengado	Pagado
III. Balance Presupuestario (Superávit o Déficit)	-\$3,298,226.73	\$10,510,423.02	\$10,854,809.70
IV. Intereses, Comisiones y Gastos de la Deuda	\$0.00	\$0.00	\$0.00
V. Balance Primario (Superávit o Déficit) (V= III - IV)	-\$3,298,226.73	\$10,510,423.02	\$10,854,809.70


Concepto	Estimado	Devengado	Pagado
A. Financiamiento	\$0.00	\$0.00	\$0.00
B. Amortización de la deuda	\$0.00	\$0.00	\$0.00
C. Endeudamiento ó desendeudamiento (C = A - B)	\$0.00	\$0.00	\$0.00



MTRO. GABRIEL ALEJANDRO MARTINEZ PARENTE
RECTOR



C.P. CARLOS ALBERTO MORAN GOMEZ
JEFE DEL DEPARTAMENTO DE RECURSOS
FINANCIEROS Y CONTABILIDAD



C.P. NORMA ELENA SANTAMARIA NAVARRO
DIRECTORA DE ADMINISTRACION Y FINANZAS



Universidad Tecnológica de Huejotzingo
ESTADO DE PUEBLA
Gasto por Categoría Programática

Fecha y hora de Impresión | 03/abr./2017 05:42 p. m.

Usu: gguierrez
 Rep: rptEstadoPresupuestoEgresos_PC

Concepto	Egresos					Subejercicio 6 = (3 - 4)
	Aprobado 1	Ampliaciones/ (Reducciones) 2	Modificado 3=(1+2)	Devengado 4	Pagado 5	
Programas						
Subsidios: Sector Social y Privado o Entidades Federales						
Sujetos a Reglas de Operación	\$0.00	\$0.00	\$0.00	\$0.00	\$0.00	\$0.00
Otros Subsidios	\$0.00	\$0.00	\$0.00	\$0.00	\$0.00	\$0.00
Subsidios: Sector Social y Privado o Entidades Federativa	\$0.00	\$0.00	\$0.00	\$0.00	\$0.00	\$0.00
Desempeño de las Funciones						
Funciones de las Fuerzas Armadas (Únicamente Gobierno F	\$0.00	\$0.00	\$0.00	\$0.00	\$0.00	\$0.00
Provisión de Bienes Públicos	\$0.00	\$0.00	\$0.00	\$0.00	\$0.00	\$0.00
Prestación de Servicios Públicos	\$93,479,642.03	\$12,954,946.80	\$106,434,588.83	\$8,370,825.24	\$8,026,438.56	\$98,063,763.59
Promoción y fomento	\$0.00	\$0.00	\$0.00	\$0.00	\$0.00	\$0.00
Regulación y supervisión	\$0.00	\$0.00	\$0.00	\$0.00	\$0.00	\$0.00
Proyectos de Inversión	\$0.00	\$0.00	\$0.00	\$0.00	\$0.00	\$0.00
Planeación, seguimiento y evaluación de políticas públicas	\$0.00	\$0.00	\$0.00	\$0.00	\$0.00	\$0.00
Específicos	\$0.00	\$0.00	\$0.00	\$0.00	\$0.00	\$0.00
Desempeño de las Funciones	\$93,479,642.03	\$12,954,946.80	\$106,434,588.83	\$8,370,825.24	\$8,026,438.56	\$98,063,763.59
Administrativos y de Apoyo						
Apoyo al proceso presupuestario y para mejorar la eficiencia	\$0.00	\$0.00	\$0.00	\$0.00	\$0.00	\$0.00
Apoyo a la función pública y al mejoramiento de la gestión	\$0.00	\$0.00	\$0.00	\$0.00	\$0.00	\$0.00
Operaciones ajenas	\$0.00	\$0.00	\$0.00	\$0.00	\$0.00	\$0.00
Administrativos y de Apoyo	\$0.00	\$0.00	\$0.00	\$0.00	\$0.00	\$0.00
Compromisos						
Obligaciones de cumplimiento de resolución jurisdiccional	\$0.00	\$0.00	\$0.00	\$0.00	\$0.00	\$0.00
Desastres Naturales	\$0.00	\$0.00	\$0.00	\$0.00	\$0.00	\$0.00
Compromisos	\$0.00	\$0.00	\$0.00	\$0.00	\$0.00	\$0.00
Obligaciones						
Pensiones y jubilaciones	\$0.00	\$0.00	\$0.00	\$0.00	\$0.00	\$0.00
Aportaciones a la seguridad social	\$0.00	\$0.00	\$0.00	\$0.00	\$0.00	\$0.00
Aportaciones a fondos de estabilización	\$0.00	\$0.00	\$0.00	\$0.00	\$0.00	\$0.00
Aportaciones a fondos de inversión y reestructura de pensión	\$0.00	\$0.00	\$0.00	\$0.00	\$0.00	\$0.00
Obligaciones	\$0.00	\$0.00	\$0.00	\$0.00	\$0.00	\$0.00
Programas de Gasto Federalizado						
Gasto Federalizado	\$0.00	\$0.00	\$0.00	\$0.00	\$0.00	\$0.00



Universidad Tecnológica de Huejotzingo

ESTADO DE PUEBLA


Gasto por Categoría Programática


Del 01/mar./2017 Al 31/mar./2017


Fecha y hora de Impresión | 03/abr./2017 05:42 p. m.

Usu: ggutierrez
Rep: rptEstadoPresupuestoEgresos_PC

Concepto	Egresos					Subejercicio 6 = (3 - 4)
	Aprobado 1	Ampliaciones / (Reducciones) 2	Modificado 3=(1+2)	Devengado 4	Pagado 5	
Programas						
Programas de Gasto Federalizado	\$0.00	\$0.00	\$0.00	\$0.00	\$0.00	\$0.00
Participaciones a entidades federativas y municipios						
Participaciones a entidades federativas y municipios	\$0.00	\$0.00	\$0.00	\$0.00	\$0.00	\$0.00
Participaciones a entidades federativas y municipios	\$0.00	\$0.00	\$0.00	\$0.00	\$0.00	\$0.00
Costo financiero, deuda o apoyos a deudores y ahorradores						
Costo financiero, deuda o apoyos a deudores y ahorradores	\$0.00	\$0.00	\$0.00	\$0.00	\$0.00	\$0.00
Costo financiero, deuda o apoyos a deudores y ahorradores	\$0.00	\$0.00	\$0.00	\$0.00	\$0.00	\$0.00
Adeudos de ejercicios fiscales anteriores						
Adeudos de ejercicios fiscales anteriores	\$0.00	\$0.00	\$0.00	\$0.00	\$0.00	\$0.00
Adeudos de ejercicios fiscales anteriores	\$0.00	\$0.00	\$0.00	\$0.00	\$0.00	\$0.00
Total del Gasto	\$93,479,642.03	\$12,954,946.80	\$105,434,588.83	\$8,370,825.24	\$8,026,438.56	\$98,063,763.59


 Mtro. GABRIEL ALEJANDRO MARTINEZ PARENTE RANGEL
 RECTOR


 C.P. NORMA ELENA SANTAMARIA NAVARRO
 DIRECTORA DE ADMINISTRACION Y FINANZAS


 C.P. CARLOS ALBERTO MORAN GOMEZ
 JEFE DEL DEPARTAMENTO DE RECURSOS FINANCIEROS Y CONTABILIDAD



CUENTA DE LA HACIENDA PÚBLICA ESTATAL AL 31 DE MARZO DE 2017
PROGRAMAS Y PROYECTOS DE INVERSIÓN POR TIPOS
UNIVERSIDAD TECNOLÓGICA DE HUEJUTZINGO

Tipos de programas y proyectos, denominación y notas	Clave	Entidad Federativa	Fechas de inicio y término de la etapa de inversión	Costo total	Inversión				Porcentaje de avance físico		Acumulado hasta 2017		
					(Miles de Pesos)				2017			Programado	Real
					Aprobada	Modificada	Devengada	Ejercido / Aprobada	Ejercido / Modificada	2017			
	NO APLICA	NO APLICA	NO APLICA	NO APLICA	NO APLICA	NO APLICA	NO APLICA	NO APLICA	NO APLICA	NO APLICA	NO APLICA	NO APLICA	

1/ Son los programas y proyectos de inversión que consideraron la asignación de recursos en el presupuesto aprobado o durante el ejercicio presupuestario. La suma de los parciales puede no coincidir con los subtotales y el total debido al redondeo de las cifras. Los conceptos de inversión consideran recursos presupuestarios. El avance financiero corresponde únicamente al ciclo que se reporta.

2/ Se refiere al costo total del programa o proyecto actualizado al cierre de 2017.

Fuente: Secretaría de Finanzas y Administración, Unidad de Inversiones.



UNIVERSIDAD
DE HUEJUTZINGO

CUENTA DE LA HACIENDA PÚBLICA ESTATAL DEL 1 AL 31 DE MARZO DE 2017
INDICADORES PARA RESULTADOS 1/
UNIVERSIDAD TECNOLÓGICA DE HUEJUTZINGO

CATEGORÍA PROGRAMÁTICA	INDICADORES					METAS					PRESUPUESTO (MILES DE PESOS)						
	H	Fu	PP	Denominación del Indicador	Nivel	Tipo	Dimensión a Medir	Unidad de Medida	Aprobada	Modificada	Alcanzada	Porcentaje de Cumplimiento	Aprobado	Modificado	Porcentaje Ejecutado		
																Dev. / Aprob.	Dev. / Modif.
2	5		E071	COBERTURA SUPERIOR (NO INCLuye POSGRADO) (18 A 22 AÑOS DE EDAD)	FIN	ESTRATÉGICO	EFICACIA	PORCENTAJE	34.50	34.50							
2	5		E071	PORCENTAJE DE MATRÍCULA TOTAL ATENDIDA	PROPÓSITO	ESTRATÉGICO	EFICIENCIA	PORCENTAJE	100.00	100.00							
2	5		E071	PORCENTAJE DE ORGANISMOS VINCULADOS.	COMPONENTE	ESTRATÉGICO	EFICACIA	PORCENTAJE	100.00	100.00							8%
2	5		E071	PORCENTAJE DE PERSONAL DOCENTE CAPACITADO.	COMPONENTE	ESTRATÉGICO	EFICACIA	PORCENTAJE	100.00	100.00							9%
2	5		E071	PORCENTAJE DE EVENTOS REALIZADOS.	COMPONENTE	ESTRATÉGICO	EFICACIA	PORCENTAJE	100.00	100.00							

1/ Se lo se reportará el tipo de indicador estratégico.

2/ De conformidad con el artículo 32 de la Ley General de Contabilidad Gubernamental (LGGG), se considera como base de registro el Momento Contable del Período.

Fuente: Secretaría de Finanzas y Administración.



Universidad Tecnológica de Huejotzingo
ESTADO DE PUEBLA
Estado de Origen y Aplicación de Recursos
Del 01/mar./2017 al 31/mar./2017

Usr: ASOTO
Rep: rptEstadoOrigenAplicacion


Fecha y hora de Impresión 04/abr./2017 08:05 a. m.

ORIGEN DE LOS RECURSOS

EXISTENCIA EN EFECTIVO Y EQUIVALENTES AL	\$2,253,471.48
INGRESOS POR VENTA DE BIENES Y SERVICIOS	\$89,750.00
PARTICIPACIONES Y APORTACIONES	\$1,080,984.62
TRANSFERENCIAS, ASIGNACIONES, SUBSIDIOS Y OTRAS A	\$7,820,345.64
Disminuciones del Activo	\$9,683,213.48
Incrementos del Pasivo	\$9,586,002.88
TOTAL ORIGEN	\$30,513,768.10

APLICACIÓN DE LOS RECURSOS

SERVICIOS PERSONALES	\$5,435,198.95
MATERIALES Y SUMINISTROS	\$374,186.10
SERVICIOS GENERALES	\$2,495,514.93
AYUDAS SOCIALES	\$65,925.26
Incrementos del Activo	\$9,674,078.85
Disminuciones del Pasivo	\$9,023,081.97
EXISTENCIA EN EFECTIVO Y EQUIVALENTES AL	\$3,445,782.04
TOTAL APLICACION	\$30,513,768.10


MTRO. GABRIEL ALEJANDRO MARTINEZ PARENTE RANGEL

RECTOR


C.P. CARLOS ALBERTO MORAN GOMEZ

JEFE DEL DEPARTAMENTO DE RECURSOS FINANCIEROS Y
CONTABILIDAD


C.P. NORMA ELENA SANTAMARIA NAVARRO
DIRECTORA DE ADMINISTRACION Y FINANZAS

Objeto del Gasto	Fuente de Financiamiento				Presupuesto Disponible para Comprometer				Cuentas por Pagar Deuda			
	Aprobado	Ampliaciones / (Reducciones)	Presupuesto Vigente	Comprometido	Disponible para Comprometer	Comprometido No Devengado	Devengado	Presupuesto Sin Devengar	Ejercido	Pagado		
01 SUBSIDIO ORDINARIO FEDERAL 2017												
1000 SERVICIOS PERSONALES	\$35,596,018.20	\$3,515,949.03	\$39,111,967.23	\$5,409,692.41	\$33,702,274.82	\$5,409,692.41	\$33,702,274.82	\$0.00	\$5,335,379.44	\$5,335,379.44	\$74,312.97	\$74,312.97
1100 REMUNERACIONES AL PERSONAL DE CARÁCTER F	\$14,590,969.67	\$1,692,816.24	\$16,283,785.91	\$2,479,188.32	\$13,804,597.59	\$2,479,188.32	\$13,804,597.59	\$0.00	\$2,479,188.32	\$2,479,188.32	\$0.00	\$0.00
1130 Sueldos base al personal permanente	\$14,590,969.67	\$1,692,816.24	\$16,283,785.91	\$2,479,188.32	\$13,804,597.59	\$2,479,188.32	\$13,804,597.59	\$0.00	\$2,479,188.32	\$2,479,188.32	\$0.00	\$0.00
1132 Sueldo Base al Personal de Confianza	\$14,590,969.67	\$1,692,816.24	\$16,283,785.91	\$2,479,188.32	\$13,804,597.59	\$2,479,188.32	\$13,804,597.59	\$0.00	\$2,479,188.32	\$2,479,188.32	\$0.00	\$0.00
1200 REMUNERACION DE CARÁCTER EVENTUAL	\$8,344,669.68	\$1,352,378.86	\$9,697,048.54	\$1,578,498.81	\$8,118,549.73	\$1,578,498.81	\$8,118,549.73	\$0.00	\$1,578,498.81	\$1,578,498.81	\$0.00	\$0.00
1220 Sueldos base al personal eventual	\$8,344,669.68	\$1,352,378.86	\$9,697,048.54	\$1,578,498.81	\$8,118,549.73	\$1,578,498.81	\$8,118,549.73	\$0.00	\$1,578,498.81	\$1,578,498.81	\$0.00	\$0.00
1221 Sueldos base al personal eventual	\$8,344,669.68	\$1,352,378.86	\$9,697,048.54	\$1,578,498.81	\$8,118,549.73	\$1,578,498.81	\$8,118,549.73	\$0.00	\$1,578,498.81	\$1,578,498.81	\$0.00	\$0.00
1300 REMUNERACIONES ADICIONALES Y ESPECIALES	\$4,101,094.92	\$297,437.79	\$4,398,532.71	\$15,265.47	\$4,383,267.24	\$15,265.47	\$4,383,267.24	\$0.00	\$15,265.47	\$15,265.47	\$0.00	\$0.00
1320 Primas de vacaciones, dominical y gratificación de fin de	\$4,101,094.92	\$297,437.79	\$4,398,532.71	\$15,265.47	\$4,383,267.24	\$15,265.47	\$4,383,267.24	\$0.00	\$15,265.47	\$15,265.47	\$0.00	\$0.00
1321 Primas de vacaciones y Dominical	\$1,266,094.92	\$99,225.00	\$1,365,319.92	\$5,724.53	\$1,359,595.39	\$5,724.53	\$1,359,595.39	\$0.00	\$5,724.53	\$5,724.53	\$0.00	\$0.00
1322 Gratificación de fin de año	\$2,835,000.00	\$99,225.00	\$2,934,225.00	\$9,540.94	\$2,924,684.06	\$9,540.94	\$2,924,684.06	\$0.00	\$9,540.94	\$9,540.94	\$0.00	\$0.00
1400 SEGURIDAD SOCIAL	\$6,737,422.68	\$300,392.81	\$7,037,815.49	\$1,090,435.67	\$5,947,379.82	\$1,090,435.67	\$5,947,379.82	\$0.00	\$1,016,122.70	\$1,016,122.70	\$74,312.97	\$74,312.97
1410 Aportaciones de seguridad social	\$6,234,316.25	\$282,784.08	\$6,517,100.33	\$1,014,559.17	\$5,502,541.16	\$1,014,559.17	\$5,502,541.16	\$0.00	\$940,246.20	\$940,246.20	\$0.00	\$0.00
1411 Aportaciones de seguridad social	\$6,234,316.25	\$282,784.08	\$6,517,100.33	\$1,014,559.17	\$5,502,541.16	\$1,014,559.17	\$5,502,541.16	\$0.00	\$940,246.20	\$940,246.20	\$0.00	\$0.00
1430 Aportaciones al sistema para el retiro	\$503,106.43	\$17,608.73	\$520,715.16	\$75,876.50	\$444,838.66	\$75,876.50	\$444,838.66	\$0.00	\$75,876.50	\$75,876.50	\$0.00	\$0.00
1431 Aportaciones al sistema para el retiro	\$503,106.43	\$17,608.73	\$520,715.16	\$75,876.50	\$444,838.66	\$75,876.50	\$444,838.66	\$0.00	\$75,876.50	\$75,876.50	\$0.00	\$0.00
1500 OTRAS PRESTACIONES SOCIALES Y ECONÓMICAS	\$1,821,861.25	-\$127,076.67	\$1,694,784.58	\$246,304.14	\$1,448,480.44	\$246,304.14	\$1,448,480.44	\$0.00	\$246,304.14	\$246,304.14	\$0.00	\$0.00
1530 Prestaciones y haberes de retiro	\$1,560.00	\$54.60	\$1,614.60	\$0.00	\$1,614.60	\$0.00	\$1,614.60	\$0.00	\$0.00	\$0.00	\$0.00	\$0.00
1531 Prestaciones y haberes de retiro	\$1,560.00	\$54.60	\$1,614.60	\$0.00	\$1,614.60	\$0.00	\$1,614.60	\$0.00	\$0.00	\$0.00	\$0.00	\$0.00
1540 Prestaciones contractuales	\$1,820,301.25	-\$127,131.27	\$1,693,169.98	\$246,304.14	\$1,446,865.84	\$246,304.14	\$1,446,865.84	\$0.00	\$246,304.14	\$246,304.14	\$0.00	\$0.00
1541 Prestaciones contractuales	\$1,820,301.25	-\$127,131.27	\$1,693,169.98	\$246,304.14	\$1,446,865.84	\$246,304.14	\$1,446,865.84	\$0.00	\$246,304.14	\$246,304.14	\$0.00	\$0.00
2000 MATERIALES Y SUMINISTROS	\$1,483,196.16	-\$92,658.99	\$1,390,537.17	\$129,087.48	\$1,261,449.69	\$129,087.48	\$1,261,449.69	\$0.00	\$129,087.48	\$129,087.48	\$0.00	\$0.00
2100 MATERIALES DE ADMINISTRACIÓN, EMISIÓN DE DC	\$829,170.78	-\$143,059.04	\$686,111.74	\$15,312.37	\$670,799.37	\$15,312.37	\$670,799.37	\$0.00	\$15,312.37	\$15,312.37	\$0.00	\$0.00
2110 Materiales, útiles y equipos menores de oficina	\$209,389.64	-\$2,472.00	\$206,917.64	\$1,573.97	\$205,343.67	\$1,573.97	\$205,343.67	\$0.00	\$1,573.97	\$1,573.97	\$0.00	\$0.00
2111 Materiales, útiles y equipos menores de oficina	\$209,389.64	-\$2,472.00	\$206,917.64	\$1,573.97	\$205,343.67	\$1,573.97	\$205,343.67	\$0.00	\$1,573.97	\$1,573.97	\$0.00	\$0.00
2120 Materiales y útiles de impresión y reproducción	\$35,965.00	\$16,226.04	\$52,191.04	\$0.00	\$52,191.04	\$0.00	\$52,191.04	\$0.00	\$0.00	\$0.00	\$0.00	\$0.00
2121 Materiales y útiles de impresión y reproducción	\$35,965.00	\$16,226.04	\$52,191.04	\$0.00	\$52,191.04	\$0.00	\$52,191.04	\$0.00	\$0.00	\$0.00	\$0.00	\$0.00
2140 Materiales, útiles y equipos menores de tecnologías de it	\$372,184.62	-\$38,479.08	\$333,705.54	\$13,738.40	\$319,967.14	\$13,738.40	\$319,967.14	\$0.00	\$13,738.40	\$13,738.40	\$0.00	\$0.00
2141 Materiales, útiles y equipos menores de tecnologías de it	\$372,184.62	-\$38,479.08	\$333,705.54	\$13,738.40	\$319,967.14	\$13,738.40	\$319,967.14	\$0.00	\$13,738.40	\$13,738.40	\$0.00	\$0.00



Universidad Tecnológica de Huejotzingo
ESTADO DE PUEBLA

Estado del Ejercicio del Presupuesto por Fuente de Financiamiento Al 31/mar./2017

Fecha y hora de Impresión | 03/abr./2017
05:53 p. m.

Usr: ggutierrez
Rep: rptEstadoPresupuestoEgresos_FF

Objeto del Gasto	Fuente de Financiamiento				Presupuesto Disponible para Comprometer		Comprometido No Devengado		Presupuesto Sin Devengar	Ejercicio	Pagado	Cuentas por Pagar Deuda
	Aprobado	Ampliaciones / (Reducciones)	Presupuesto Vigente	Comprometido	Disponibilidad	Comprometido	Devengado	No Devengado				
2170 Materiales y útiles de enseñanza	\$211,631.52	-\$118,334.00	\$93,297.52	\$0.00	\$93,297.52	\$0.00	\$0.00	\$93,297.52	\$0.00	\$0.00	\$0.00	\$0.00
2171 Materiales y útiles de enseñanza	\$211,631.52	-\$118,334.00	\$93,297.52	\$0.00	\$93,297.52	\$0.00	\$0.00	\$93,297.52	\$0.00	\$0.00	\$0.00	\$0.00
2200 ALIMENTOS Y UTENSILIOS	\$143,315.04	\$24,521.40	\$167,836.44	\$21,587.77	\$146,248.67	\$21,587.77	\$0.00	\$146,248.67	\$21,587.77	\$21,587.77	\$21,587.77	\$0.00
2210 Productos alimenticios para personas	\$130,983.12	\$24,521.40	\$155,504.52	\$20,886.86	\$134,617.66	\$20,886.86	\$0.00	\$134,617.66	\$20,886.86	\$20,886.86	\$20,886.86	\$0.00
2211 Productos alimenticios para personas	\$130,983.12	\$24,521.40	\$155,504.52	\$20,886.86	\$134,617.66	\$20,886.86	\$0.00	\$134,617.66	\$20,886.86	\$20,886.86	\$20,886.86	\$0.00
2230 Utensilios para el servicio de alimentación	\$12,331.92	\$0.00	\$12,331.92	\$700.91	\$11,631.01	\$700.91	\$0.00	\$11,631.01	\$700.91	\$700.91	\$700.91	\$0.00
2231 Utensilios para el servicio de alimentación	\$12,331.92	\$0.00	\$12,331.92	\$700.91	\$11,631.01	\$700.91	\$0.00	\$11,631.01	\$700.91	\$700.91	\$700.91	\$0.00
2300 MATERIAS PRIMAS Y MATERIALES DE PRODUCCIÓN	\$5,070.00	-\$5,070.00	\$0.00	\$0.00	\$0.00	\$0.00	\$0.00	\$0.00	\$0.00	\$0.00	\$0.00	\$0.00
2320 Insumos textiles adquiridos como materia prima	\$5,070.00	-\$5,070.00	\$0.00	\$0.00	\$0.00	\$0.00	\$0.00	\$0.00	\$0.00	\$0.00	\$0.00	\$0.00
2321 Insumos textiles adquiridos como materia prima	\$5,070.00	-\$5,070.00	\$0.00	\$0.00	\$0.00	\$0.00	\$0.00	\$0.00	\$0.00	\$0.00	\$0.00	\$0.00
2400 MATERIALES Y ARTÍCULOS DE CONSTRUCCIÓN Y I	\$0.00	\$28,086.21	\$28,086.21	\$3,849.82	\$24,236.39	\$3,849.82	\$0.00	\$24,236.39	\$3,849.82	\$3,849.82	\$3,849.82	\$0.00
2440 Madera y productos de madera	\$0.00	\$3,923.70	\$3,923.70	\$3,736.82	\$186.88	\$3,736.82	\$0.00	\$186.88	\$3,736.82	\$3,736.82	\$3,736.82	\$0.00
2441 Madera y productos de madera	\$0.00	\$3,923.70	\$3,923.70	\$3,736.82	\$186.88	\$3,736.82	\$0.00	\$186.88	\$3,736.82	\$3,736.82	\$3,736.82	\$0.00
2460 Material eléctrico y electrónico	\$0.00	\$20,000.00	\$20,000.00	\$113.00	\$19,887.00	\$113.00	\$0.00	\$19,887.00	\$113.00	\$113.00	\$113.00	\$0.00
2461 Material eléctrico y electrónico	\$0.00	\$20,000.00	\$20,000.00	\$113.00	\$19,887.00	\$113.00	\$0.00	\$19,887.00	\$113.00	\$113.00	\$113.00	\$0.00
2470 Artículos metálicos para la construcción	\$0.00	\$3,162.51	\$3,162.51	\$0.00	\$3,162.51	\$0.00	\$0.00	\$3,162.51	\$0.00	\$0.00	\$0.00	\$0.00
2471 Artículos metálicos para la construcción	\$0.00	\$3,162.51	\$3,162.51	\$0.00	\$3,162.51	\$0.00	\$0.00	\$3,162.51	\$0.00	\$0.00	\$0.00	\$0.00
2480 Materiales complementarios	\$0.00	\$1,000.00	\$1,000.00	\$0.00	\$1,000.00	\$0.00	\$0.00	\$1,000.00	\$0.00	\$0.00	\$0.00	\$0.00
2481 Materiales complementarios	\$0.00	\$1,000.00	\$1,000.00	\$0.00	\$1,000.00	\$0.00	\$0.00	\$1,000.00	\$0.00	\$0.00	\$0.00	\$0.00
2500 PRODUCTOS QUÍMICOS, FARMACÉUTICOS Y DE LA	\$35,219.80	\$0.00	\$35,219.80	\$331.88	\$34,887.92	\$331.88	\$0.00	\$34,887.92	\$331.88	\$331.88	\$331.88	\$0.00
2540 Materiales, accesorios y suministros médicos	\$28,000.00	\$0.00	\$28,000.00	\$331.88	\$27,668.12	\$331.88	\$0.00	\$27,668.12	\$331.88	\$331.88	\$331.88	\$0.00
2541 Materiales, accesorios y suministros médicos	\$28,000.00	\$0.00	\$28,000.00	\$331.88	\$27,668.12	\$331.88	\$0.00	\$27,668.12	\$331.88	\$331.88	\$331.88	\$0.00
2560 Fibras sintéticas, hules, plásticos y derivados	\$7,219.80	\$0.00	\$7,219.80	\$0.00	\$7,219.80	\$0.00	\$0.00	\$7,219.80	\$0.00	\$0.00	\$0.00	\$0.00
2561 Fibras sintéticas, hules, plásticos y derivados	\$7,219.80	\$0.00	\$7,219.80	\$0.00	\$7,219.80	\$0.00	\$0.00	\$7,219.80	\$0.00	\$0.00	\$0.00	\$0.00
2600 COMBUSTIBLES, LUBRICANTES Y ADITIVOS	\$270,000.00	\$68,400.00	\$338,400.00	\$78,535.00	\$259,865.00	\$78,535.00	\$0.00	\$259,865.00	\$78,535.00	\$78,535.00	\$78,535.00	\$0.00
2610 Combustibles, lubricantes y aditivos	\$270,000.00	\$68,400.00	\$338,400.00	\$78,535.00	\$259,865.00	\$78,535.00	\$0.00	\$259,865.00	\$78,535.00	\$78,535.00	\$78,535.00	\$0.00
2611 Combustibles	\$270,000.00	\$68,400.00	\$338,400.00	\$78,535.00	\$259,865.00	\$78,535.00	\$0.00	\$259,865.00	\$78,535.00	\$78,535.00	\$78,535.00	\$0.00
2700 VESTUARIO, BLANCOS, PRENDAS DE PROTECCIÓN	\$22,632.24	\$4,805.02	\$27,437.26	\$5,924.15	\$21,513.11	\$5,924.15	\$0.00	\$21,513.11	\$5,924.15	\$5,924.15	\$5,924.15	\$0.00
2710 Vestuario y uniformes	\$1,730.80	\$0.00	\$1,730.80	\$1,000.00	\$730.80	\$1,000.00	\$0.00	\$730.80	\$1,000.00	\$1,000.00	\$1,000.00	\$0.00
2711 Vestuario y uniformes	\$1,730.80	\$0.00	\$1,730.80	\$1,000.00	\$730.80	\$1,000.00	\$0.00	\$730.80	\$1,000.00	\$1,000.00	\$1,000.00	\$0.00
2720 Prendas de seguridad y protección personal	\$2,687.44	\$0.00	\$2,687.44	\$0.00	\$2,687.44	\$0.00	\$0.00	\$2,687.44	\$0.00	\$0.00	\$0.00	\$0.00



Universidad Tecnológica de Huejotzingo
ESTADO DE PUEBLA

Estado del Ejercicio del Presupuesto por Fuente de Financiamiento Al 31/mar./2017

Fecha y hora de Impresión | 03/abr./2017
05:53 p. m.

Usr: aguiltez
Rep: rptEstadoPresupuestoEgresos_FF

Objeto del Gasto	Fuente de Financiamiento				Presupuesto Disponible para Comprometer			Presupuesto Sin Devengar			Cuentas por Pagar Deuda	
	Aprobado	Ampliaciones / (Reducciones)	Presupuesto Vigente	Comprometido	Comprometido	Devengado	Comprometido No Devengado	Devengado	Comprometido Sin Devengado	Ejercido	Pagado	Pagar Deuda
2721 Prendas de seguridad y protección personal	\$2,687.44	\$0.00	\$2,687.44	\$0.00	\$2,687.44	\$0.00	\$0.00	\$2,687.44	\$0.00	\$0.00	\$0.00	\$0.00
2730 Artículos deportivos	\$15,025.00	\$0.00	\$15,025.00	\$0.00	\$15,025.00	\$0.00	\$0.00	\$15,025.00	\$0.00	\$0.00	\$0.00	\$0.00
2731 Artículos deportivos	\$15,025.00	\$0.00	\$15,025.00	\$0.00	\$15,025.00	\$0.00	\$0.00	\$15,025.00	\$0.00	\$0.00	\$0.00	\$0.00
2740 Productos textiles	\$129.00	\$4,805.02	\$4,934.02	\$4,924.15	\$9.87	\$4,924.15	\$0.00	\$9.87	\$9.87	\$4,924.15	\$4,924.15	\$0.00
2741 Productos textiles	\$129.00	\$4,805.02	\$4,934.02	\$4,924.15	\$9.87	\$4,924.15	\$0.00	\$9.87	\$9.87	\$4,924.15	\$4,924.15	\$0.00
2750 Blancos y otros productos textiles, excepto prendas de v	\$3,060.00	\$0.00	\$3,060.00	\$0.00	\$3,060.00	\$0.00	\$0.00	\$3,060.00	\$0.00	\$0.00	\$0.00	\$0.00
2751 Blancos y otros productos textiles, excepto prendas de v	\$3,060.00	\$0.00	\$3,060.00	\$0.00	\$3,060.00	\$0.00	\$0.00	\$3,060.00	\$0.00	\$0.00	\$0.00	\$0.00
2900 HERRAMIENTAS, REFACCIONES Y ACCESORIOS MI	\$177,788.30	-\$70,342.58	\$107,445.72	\$3,546.49	\$103,899.23	\$3,546.49	\$0.00	\$103,899.23	\$3,546.49	\$3,546.49	\$3,546.49	\$0.00
2910 Herramientas menores	\$18,184.90	\$1,772.00	\$19,956.90	\$2,711.29	\$17,245.61	\$2,711.29	\$0.00	\$17,245.61	\$2,711.29	\$2,711.29	\$2,711.29	\$0.00
2911 Herramientas menores	\$18,184.90	\$1,772.00	\$19,956.90	\$2,711.29	\$17,245.61	\$2,711.29	\$0.00	\$17,245.61	\$2,711.29	\$2,711.29	\$2,711.29	\$0.00
2920 Refacciones y accesorios menores de edificios	\$14,920.00	\$0.00	\$14,920.00	\$0.00	\$14,920.00	\$0.00	\$0.00	\$14,920.00	\$0.00	\$0.00	\$0.00	\$0.00
2921 Refacciones y accesorios menores de edificios	\$14,920.00	\$0.00	\$14,920.00	\$0.00	\$14,920.00	\$0.00	\$0.00	\$14,920.00	\$0.00	\$0.00	\$0.00	\$0.00
2930 Refacciones y accesorios menores de mobiliario y equip	\$0.00	\$1,349.49	\$1,349.49	\$835.20	\$514.29	\$835.20	\$0.00	\$514.29	\$835.20	\$835.20	\$835.20	\$0.00
2931 Refacciones y accesorios menores de mobiliario y equip	\$0.00	\$1,349.49	\$1,349.49	\$835.20	\$514.29	\$835.20	\$0.00	\$514.29	\$835.20	\$835.20	\$835.20	\$0.00
2940 Refacciones y accesorios menores de equipo de cómput	\$131,233.40	-\$73,464.07	\$57,769.33	\$0.00	\$57,769.33	\$0.00	\$0.00	\$57,769.33	\$0.00	\$0.00	\$0.00	\$0.00
2941 Refacciones y accesorios menores de equipo de cómput	\$131,233.40	-\$73,464.07	\$57,769.33	\$0.00	\$57,769.33	\$0.00	\$0.00	\$57,769.33	\$0.00	\$0.00	\$0.00	\$0.00
2960 Refacciones y accesorios menores de equipo de transpo	\$13,450.00	\$0.00	\$13,450.00	\$0.00	\$13,450.00	\$0.00	\$0.00	\$13,450.00	\$0.00	\$0.00	\$0.00	\$0.00
2961 Refacciones y accesorios menores de equipo de transpo	\$13,450.00	\$0.00	\$13,450.00	\$0.00	\$13,450.00	\$0.00	\$0.00	\$13,450.00	\$0.00	\$0.00	\$0.00	\$0.00
3000 SERVICIOS GENERALES	\$4,221,288.26	-\$666,649.66	\$3,554,638.60	\$569,220.27	\$2,985,418.33	\$569,220.27	\$0.00	\$2,985,418.33	\$569,220.27	\$504,842.63	\$504,842.63	\$64,377.64
3100 SERVICIOS BÁSICOS	\$1,058,080.00	-\$523,866.00	\$534,214.00	\$67,741.92	\$466,472.08	\$67,741.92	\$0.00	\$466,472.08	\$67,741.92	\$67,741.92	\$67,741.92	\$0.00
3110 Energía eléctrica	\$384,000.00	-\$215,066.00	\$168,934.00	\$0.00	\$168,934.00	\$0.00	\$0.00	\$168,934.00	\$0.00	\$0.00	\$0.00	\$0.00
3111 Energía eléctrica	\$384,000.00	-\$215,066.00	\$168,934.00	\$0.00	\$168,934.00	\$0.00	\$0.00	\$168,934.00	\$0.00	\$0.00	\$0.00	\$0.00
3120 Gas	\$49,000.00	\$0.00	\$49,000.00	\$0.00	\$49,000.00	\$0.00	\$0.00	\$49,000.00	\$0.00	\$0.00	\$0.00	\$0.00
3121 Gas	\$49,000.00	\$0.00	\$49,000.00	\$0.00	\$49,000.00	\$0.00	\$0.00	\$49,000.00	\$0.00	\$0.00	\$0.00	\$0.00
3140 Telefonía tradicional	\$163,200.00	-\$122,400.00	\$40,800.00	\$33,711.92	\$7,088.08	\$33,711.92	\$0.00	\$7,088.08	\$33,711.92	\$33,711.92	\$33,711.92	\$0.00
3141 Telefonía tradicional	\$163,200.00	-\$122,400.00	\$40,800.00	\$33,711.92	\$7,088.08	\$33,711.92	\$0.00	\$7,088.08	\$33,711.92	\$33,711.92	\$33,711.92	\$0.00
3150 Telefonía celular	\$24,000.00	-\$12,000.00	\$12,000.00	\$2,650.00	\$9,350.00	\$2,650.00	\$0.00	\$9,350.00	\$2,650.00	\$2,650.00	\$2,650.00	\$0.00
3151 Telefonía celular	\$24,000.00	-\$12,000.00	\$12,000.00	\$2,650.00	\$9,350.00	\$2,650.00	\$0.00	\$9,350.00	\$2,650.00	\$2,650.00	\$2,650.00	\$0.00
3170 Servicios de acceso de internet, redes y procesamiento c	\$437,880.00	-\$174,400.00	\$263,480.00	\$31,380.00	\$232,100.00	\$31,380.00	\$0.00	\$232,100.00	\$31,380.00	\$31,380.00	\$31,380.00	\$0.00
3171 Servicios de acceso de internet, redes y procesamiento c	\$437,880.00	-\$174,400.00	\$263,480.00	\$31,380.00	\$232,100.00	\$31,380.00	\$0.00	\$232,100.00	\$31,380.00	\$31,380.00	\$31,380.00	\$0.00
3200 SERVICIOS DE ARRENDAMIENTO	\$30,888.37	\$0.00	\$30,888.37	\$1,666.67	\$29,221.70	\$1,666.67	\$0.00	\$29,221.70	\$1,666.67	\$1,666.67	\$1,666.67	\$0.00



Universidad Tecnológica de Huejotzingo ESTADO DE PUEBLA

Estado del Ejercicio del Presupuesto por Fuente de Financiamiento Al 31/mar./2017

Objeto del Gasto	Presupuesto Disponible para Comprometer				Presupuesto Disponible para Comprometer		Presupuesto Sin Devengar		Cuentas por Pagar Deuda	
	Aprobado	Ampliaciones / (Reducciones)	Presupuesto Vigente	Comprometido	Devengado	Comprometido No Devengado	Ejercido	Pagado		
Arrendamiento de mobiliario y equipo de administración,	\$20,000.01	\$0.00	\$20,000.01	\$1,666.67	\$1,666.67	\$0.00	\$1,666.67	\$1,666.67	\$1,666.67	\$0.00
Arrendamiento de mobiliario y equipo de administración,	\$20,000.01	\$0.00	\$20,000.01	\$1,666.67	\$1,666.67	\$0.00	\$1,666.67	\$1,666.67	\$1,666.67	\$0.00
Otros arrendamientos	\$10,888.36	\$0.00	\$10,888.36	\$0.00	\$0.00	\$0.00	\$0.00	\$0.00	\$0.00	\$0.00
Otros arrendamientos	\$10,888.36	\$0.00	\$10,888.36	\$0.00	\$0.00	\$0.00	\$0.00	\$0.00	\$0.00	\$0.00
SERVICIOS PROFESIONALES, CIENTÍFICOS, TÉCNIC	\$74,703.50	\$31,066.90	\$105,770.40	\$4,082.90	\$4,082.90	\$0.00	\$4,082.90	\$4,082.90	\$4,082.90	\$0.00
SERVICIOS legales, de contabilidad, auditoría y relacionad	\$49,203.50	\$0.00	\$49,203.50	\$0.00	\$0.00	\$0.00	\$0.00	\$0.00	\$0.00	\$0.00
SERVICIOS legales, de contabilidad, auditoría y relacionad	\$49,203.50	\$0.00	\$49,203.50	\$0.00	\$0.00	\$0.00	\$0.00	\$0.00	\$0.00	\$0.00
SERVICIOS de apoyo administrativo, fotocopiado e impresk	\$0.00	\$31,066.90	\$31,066.90	\$4,082.90	\$4,082.90	\$0.00	\$4,082.90	\$4,082.90	\$4,082.90	\$0.00
SERVICIOS de apoyo administrativo, fotocopiado e impresk	\$0.00	\$31,066.90	\$31,066.90	\$4,082.90	\$4,082.90	\$0.00	\$4,082.90	\$4,082.90	\$4,082.90	\$0.00
SERVICIOS de vigilancia	\$7,500.00	\$0.00	\$7,500.00	\$0.00	\$0.00	\$0.00	\$0.00	\$0.00	\$0.00	\$0.00
SERVICIOS de vigilancia	\$7,500.00	\$0.00	\$7,500.00	\$0.00	\$0.00	\$0.00	\$0.00	\$0.00	\$0.00	\$0.00
SERVICIOS profesionales, científicos y técnicos integrales	\$18,000.00	\$0.00	\$18,000.00	\$0.00	\$0.00	\$0.00	\$0.00	\$0.00	\$0.00	\$0.00
SERVICIOS profesionales, científicos y técnicos integrales	\$18,000.00	\$0.00	\$18,000.00	\$0.00	\$0.00	\$0.00	\$0.00	\$0.00	\$0.00	\$0.00
SERVICIOS FINANCIEROS, BANCARIOS Y COMERCI	\$27,000.00	\$0.00	\$27,000.00	\$2,046.87	\$2,046.87	\$0.00	\$2,046.87	\$2,046.87	\$2,046.87	\$0.00
SERVICIOS financieros y bancarios	\$12,000.00	\$0.00	\$12,000.00	\$313.20	\$313.20	\$0.00	\$313.20	\$313.20	\$313.20	\$0.00
SERVICIOS financieros y bancarios	\$12,000.00	\$0.00	\$12,000.00	\$313.20	\$313.20	\$0.00	\$313.20	\$313.20	\$313.20	\$0.00
Seguro de bienes patrimoniales	\$0.00	\$10,000.00	\$10,000.00	\$1,733.67	\$1,733.67	\$0.00	\$1,733.67	\$1,733.67	\$1,733.67	\$0.00
Seguro de bienes patrimoniales	\$0.00	\$10,000.00	\$10,000.00	\$1,733.67	\$1,733.67	\$0.00	\$1,733.67	\$1,733.67	\$1,733.67	\$0.00
Fletes y maniobras	\$15,000.00	-\$10,000.00	\$5,000.00	\$0.00	\$0.00	\$0.00	\$0.00	\$0.00	\$0.00	\$0.00
Fletes y maniobras	\$15,000.00	-\$10,000.00	\$5,000.00	\$0.00	\$0.00	\$0.00	\$0.00	\$0.00	\$0.00	\$0.00
SERVICIOS DE INSTALACIÓN, REPARACIÓN, MANTI	\$889,547.33	-\$454,379.63	\$435,167.70	\$188,184.30	\$188,184.30	\$0.00	\$188,184.30	\$188,184.30	\$188,184.30	\$0.00
Conservación y mantenimiento menor de inmuebles	\$0.00	\$39,334.00	\$39,334.00	\$0.00	\$0.00	\$0.00	\$0.00	\$0.00	\$0.00	\$0.00
Conservación y mantenimiento menor de inmuebles	\$0.00	\$39,334.00	\$39,334.00	\$0.00	\$0.00	\$0.00	\$0.00	\$0.00	\$0.00	\$0.00
Instalación, reparación y mantenimiento de equipo de có	\$0.00	\$8,000.00	\$8,000.00	\$1,670.40	\$1,670.40	\$0.00	\$1,670.40	\$1,670.40	\$1,670.40	\$0.00
Instalación, reparación y mantenimiento de equipo de có	\$0.00	\$8,000.00	\$8,000.00	\$1,670.40	\$1,670.40	\$0.00	\$1,670.40	\$1,670.40	\$1,670.40	\$0.00
Reparación y mantenimiento de equipo de transporte	\$137,147.01	-\$132,147.01	\$5,000.00	\$0.00	\$0.00	\$0.00	\$0.00	\$0.00	\$0.00	\$0.00
Reparación y mantenimiento de equipo de transporte	\$137,147.01	-\$132,147.01	\$5,000.00	\$0.00	\$0.00	\$0.00	\$0.00	\$0.00	\$0.00	\$0.00
SERVICIOS de limpieza y manejo de desechos	\$406,832.40	-\$290,227.00	\$116,605.40	\$66,605.40	\$66,605.40	\$0.00	\$66,605.40	\$66,605.40	\$66,605.40	\$0.00
SERVICIOS de limpieza y manejo de desechos	\$406,832.40	-\$290,227.00	\$116,605.40	\$66,605.40	\$66,605.40	\$0.00	\$66,605.40	\$66,605.40	\$66,605.40	\$0.00
SERVICIOS de jardinería y fumigación	\$345,567.92	-\$79,339.62	\$266,228.30	\$119,908.50	\$119,908.50	\$0.00	\$119,908.50	\$119,908.50	\$119,908.50	\$0.00
SERVICIOS de jardinería y fumigación	\$345,567.92	-\$79,339.62	\$266,228.30	\$119,908.50	\$119,908.50	\$0.00	\$119,908.50	\$119,908.50	\$119,908.50	\$0.00



Universidad Tecnológica de Huejotzingo
ESTADO DE PUEBLA

Estado del Ejercicio del Presupuesto por Fuente de Financiamiento Al 31/mar./2017

Objeto del Gasto	Fuente de Financiamiento				Presupuesto Disponible para Comprometer		Presupuesto Sin Devengar		Ejercicio	Pagado	Cuentas por Pagar Deuda
	Aprobado	Ampliaciones / (Reducciones)	Presupuesto Vigente	Comprometido	Comprometido	Devengado	Comprometido No Devengado				
3600 SERVICIOS DE COMUNICACIÓN SOCIAL Y PUBLICIDAD	\$115,700.01	-\$47,046.01	\$68,654.00	\$0.00	\$68,654.00	\$0.00	\$68,654.00	\$0.00	\$0.00	\$0.00	\$0.00
3620 Difusión por radio, televisión y otros medios de mensajes:	\$115,700.01	-\$47,046.01	\$68,654.00	\$0.00	\$68,654.00	\$0.00	\$68,654.00	\$0.00	\$0.00	\$0.00	\$0.00
3621 Difusión por radio, televisión y otros medios de mensajes:	\$115,700.01	-\$47,046.01	\$68,654.00	\$0.00	\$68,654.00	\$0.00	\$68,654.00	\$0.00	\$0.00	\$0.00	\$0.00
3700 SERVICIOS DE TRASLADO Y VIÁTICOS	\$700,571.08	\$31,301.10	\$731,872.18	\$39,957.00	\$691,915.18	\$39,957.00	\$691,915.18	\$39,957.00	\$39,957.00	\$39,957.00	\$0.00
3720 Pasajes terrestres	\$145,745.04	\$0.00	\$145,745.04	\$6,474.23	\$139,270.81	\$6,474.23	\$139,270.81	\$6,474.23	\$6,474.23	\$6,474.23	\$0.00
3721 Pasajes terrestres Nacionales	\$145,745.04	\$0.00	\$145,745.04	\$6,474.23	\$139,270.81	\$6,474.23	\$139,270.81	\$6,474.23	\$6,474.23	\$6,474.23	\$0.00
3750 Viáticos en el país	\$515,226.04	-\$38,698.90	\$476,527.14	\$31,502.77	\$385,024.37	\$31,502.77	\$385,024.37	\$31,502.77	\$31,502.77	\$31,502.77	\$0.00
3751 Viáticos en el país	\$515,226.04	-\$38,698.90	\$476,527.14	\$31,502.77	\$385,024.37	\$31,502.77	\$385,024.37	\$31,502.77	\$31,502.77	\$31,502.77	\$0.00
3760 Viáticos en el extranjero	\$0.00	\$130,000.00	\$130,000.00	\$0.00	\$130,000.00	\$0.00	\$130,000.00	\$0.00	\$0.00	\$0.00	\$0.00
3761 Viáticos en el extranjero	\$0.00	\$130,000.00	\$130,000.00	\$0.00	\$130,000.00	\$0.00	\$130,000.00	\$0.00	\$0.00	\$0.00	\$0.00
3790 Otros servicios de traslado y hospedaje	\$39,600.00	\$0.00	\$39,600.00	\$1,980.00	\$37,620.00	\$1,980.00	\$37,620.00	\$1,980.00	\$1,980.00	\$1,980.00	\$0.00
3791 Otros servicios de traslado y hospedaje	\$39,600.00	\$0.00	\$39,600.00	\$1,980.00	\$37,620.00	\$1,980.00	\$37,620.00	\$1,980.00	\$1,980.00	\$1,980.00	\$0.00
3800 SERVICIOS OFICIALES	\$319,753.00	\$199,254.60	\$519,007.60	\$45,173.37	\$473,834.23	\$45,173.37	\$473,834.23	\$45,173.37	\$45,173.37	\$45,173.37	\$0.00
3810 Costos de ceremonial	\$64,000.00	\$7,000.00	\$71,000.00	\$9,888.65	\$61,111.35	\$9,888.65	\$61,111.35	\$9,888.65	\$9,888.65	\$9,888.65	\$0.00
3811 Costos de ceremonial	\$64,000.00	\$7,000.00	\$71,000.00	\$9,888.65	\$61,111.35	\$9,888.65	\$61,111.35	\$9,888.65	\$9,888.65	\$9,888.65	\$0.00
3820 Costos de orden social y cultural	\$105,753.00	-\$11,641.40	\$94,111.60	\$6,734.60	\$87,377.00	\$6,734.60	\$87,377.00	\$6,734.60	\$6,734.60	\$6,734.60	\$0.00
3821 Costos de orden social y cultural	\$105,753.00	-\$11,641.40	\$94,111.60	\$6,734.60	\$87,377.00	\$6,734.60	\$87,377.00	\$6,734.60	\$6,734.60	\$6,734.60	\$0.00
3830 Congresos y convenciones	\$0.00	\$233,896.00	\$233,896.00	\$6,559.80	\$227,336.20	\$6,559.80	\$227,336.20	\$6,559.80	\$6,559.80	\$6,559.80	\$0.00
3831 Congresos y convenciones	\$0.00	\$233,896.00	\$233,896.00	\$6,559.80	\$227,336.20	\$6,559.80	\$227,336.20	\$6,559.80	\$6,559.80	\$6,559.80	\$0.00
3850 Costos de representación	\$150,000.00	-\$30,000.00	\$120,000.00	\$21,990.32	\$98,009.68	\$21,990.32	\$98,009.68	\$21,990.32	\$21,990.32	\$21,990.32	\$0.00
3851 Costos de representación	\$150,000.00	-\$30,000.00	\$120,000.00	\$21,990.32	\$98,009.68	\$21,990.32	\$98,009.68	\$21,990.32	\$21,990.32	\$21,990.32	\$0.00
3900 OTROS SERVICIOS GENERALES	\$1,005,024.97	\$96,819.38	\$1,101,844.35	\$220,367.24	\$881,477.11	\$220,367.24	\$881,477.11	\$155,989.60	\$155,989.60	\$64,377.64	\$0.00
3920 Impuestos y derechos	\$95,025.00	\$19,405.67	\$114,430.67	\$27,384.60	\$87,046.07	\$27,384.60	\$87,046.07	\$27,384.60	\$27,384.60	\$27,384.60	\$0.00
3921 Impuestos y derechos	\$95,025.00	\$19,405.67	\$114,430.67	\$27,384.60	\$87,046.07	\$27,384.60	\$87,046.07	\$27,384.60	\$27,384.60	\$27,384.60	\$0.00
3980 Impuesto sobre nóminas y otros que se derivan de una r	\$909,999.97	\$51,042.71	\$961,042.68	\$192,982.64	\$768,060.04	\$192,982.64	\$768,060.04	\$128,605.00	\$128,605.00	\$64,377.64	\$0.00
3981 Impuesto sobre nóminas y otros que se derivan de una r	\$909,999.97	\$51,042.71	\$961,042.68	\$192,982.64	\$768,060.04	\$192,982.64	\$768,060.04	\$128,605.00	\$128,605.00	\$64,377.64	\$0.00
3990 Otros servicios generales	\$0.00	\$26,371.00	\$26,371.00	\$0.00	\$26,371.00	\$0.00	\$26,371.00	\$0.00	\$0.00	\$0.00	\$0.00
3991 Otros servicios generales	\$0.00	\$26,371.00	\$26,371.00	\$0.00	\$26,371.00	\$0.00	\$26,371.00	\$0.00	\$0.00	\$0.00	\$0.00
SUBSIDIO ORDINARIO FEDERAL 2011	\$41,300,482.82	\$2,766,440.38	\$44,056,923.00	\$6,108,000.16	\$37,948,922.84	\$6,108,000.16	\$37,948,922.84	\$5,969,309.55	\$5,969,309.55	\$136,690.61	\$0.00
02 SUBSIDIO ORDINARIO ESTATAL 2017											



Usr: gguilferrez
Rep: rptEstadoPresupuestoEgresos_FF

Universidad Tecnológica de Huejotzingo ESTADO DE PUEBLA

Estado del Ejercicio del Presupuesto por Fuente de Financiamiento Al 31/mar./2017

Fecha y hora de Impresión | 03/abr./2017
06:53 p. m.

Objeto del Gasto	Fuente de Financiamiento				Presupuesto Disponible para Comprometer				Cuentas por Pagar Deuda			
	Aprobado	Ampliaciones / (Reducciones)	Presupuesto Vigente	Comprometido	Disponibilidad para Comprometer	Devengado	Comprometido No Devengado	Presupuesto Sin Devenagar	Ejercido	Pagado	Pagar Deuda	
1000 SERVICIOS PERSONALES	\$29,852,527.87	\$9,339,439.36	\$39,191,967.23	\$10,681,792.89	\$28,510,174.34	\$10,681,792.89	\$0.00	\$28,510,174.34	\$10,259,443.28	\$10,259,443.28	\$422,349.61	
1100 REMUNERACIONES AL PERSONAL DE CARÁCTER F	\$13,340,952.84	\$2,942,833.07	\$16,283,785.91	\$4,898,661.09	\$11,385,124.82	\$4,898,661.09	\$0.00	\$11,385,124.82	\$4,898,661.09	\$4,898,661.09	\$0.00	
1130 Sueldos base al personal permanente	\$13,340,952.84	\$2,942,833.07	\$16,283,785.91	\$4,898,661.09	\$11,385,124.82	\$4,898,661.09	\$0.00	\$11,385,124.82	\$4,898,661.09	\$4,898,661.09	\$0.00	
1132 Sueldo Base al Personal de Confianza	\$13,340,952.84	\$2,942,833.07	\$16,283,785.91	\$4,898,661.09	\$11,385,124.82	\$4,898,661.09	\$0.00	\$11,385,124.82	\$4,898,661.09	\$4,898,661.09	\$0.00	
1200 REMUNERACION DE CARÁCTER EVENTUAL	\$8,344,669.68	\$1,352,378.86	\$9,697,048.54	\$3,119,047.17	\$6,578,001.37	\$3,119,047.17	\$0.00	\$6,578,001.37	\$3,119,047.17	\$3,119,047.17	\$0.00	
1220 Sueldos base al personal eventual	\$8,344,669.68	\$1,352,378.86	\$9,697,048.54	\$3,119,047.17	\$6,578,001.37	\$3,119,047.17	\$0.00	\$6,578,001.37	\$3,119,047.17	\$3,119,047.17	\$0.00	
1221 Sueldos base al personal eventual	\$8,344,669.68	\$1,352,378.86	\$9,697,048.54	\$3,119,047.17	\$6,578,001.37	\$3,119,047.17	\$0.00	\$6,578,001.37	\$3,119,047.17	\$3,119,047.17	\$0.00	
1300 REMUNERACIONES ADICIONALES Y ESPECIALES	\$710,468.41	\$3,688,064.30	\$4,398,532.71	\$7,483.69	\$4,391,049.02	\$7,483.69	\$0.00	\$4,391,049.02	\$7,483.69	\$7,483.69	\$0.00	
1320 Primes de vacaciones, dominical y gratificación de fin de	\$710,468.41	\$3,688,064.30	\$4,398,532.71	\$7,483.69	\$4,391,049.02	\$7,483.69	\$0.00	\$4,391,049.02	\$7,483.69	\$7,483.69	\$0.00	
1321 Primes de vacaciones y Dominical	\$710,468.41	\$753,839.30	\$1,464,307.71	\$949.18	\$1,463,358.53	\$949.18	\$0.00	\$1,463,358.53	\$949.18	\$949.18	\$0.00	
1322 Gratificación de fin de año	\$0.00	\$2,934,225.00	\$2,934,225.00	\$6,534.51	\$2,927,690.49	\$6,534.51	\$0.00	\$2,927,690.49	\$6,534.51	\$6,534.51	\$0.00	
1400 SEGURIDAD SOCIAL	\$6,114,840.27	\$1,002,975.22	\$7,117,815.49	\$2,160,567.99	\$4,957,247.50	\$2,160,567.99	\$0.00	\$4,957,247.50	\$1,738,218.38	\$1,738,218.38	\$422,349.61	
1410 Aportaciones de seguridad social	\$5,698,521.13	\$898,579.20	\$6,597,100.33	\$2,084,788.99	\$4,512,311.34	\$2,084,788.99	\$0.00	\$4,512,311.34	\$1,662,439.38	\$1,662,439.38	\$422,349.61	
1411 Aportaciones al sistema para el retiro	\$5,698,521.13	\$898,579.20	\$6,597,100.33	\$2,084,788.99	\$4,512,311.34	\$2,084,788.99	\$0.00	\$4,512,311.34	\$1,662,439.38	\$1,662,439.38	\$422,349.61	
1430 Aportaciones al sistema para el retiro	\$418,319.14	\$104,396.02	\$522,715.16	\$75,779.00	\$444,936.16	\$75,779.00	\$0.00	\$444,936.16	\$75,779.00	\$75,779.00	\$0.00	
1431 Aportaciones al sistema para el retiro	\$418,319.14	\$104,396.02	\$522,715.16	\$75,779.00	\$444,936.16	\$75,779.00	\$0.00	\$444,936.16	\$75,779.00	\$75,779.00	\$0.00	
1500 OTRAS PRESTACIONES SOCIALES Y ECONÓMICAS	\$1,341,596.67	\$353,187.91	\$1,694,784.58	\$496,032.95	\$1,198,751.63	\$496,032.95	\$0.00	\$1,198,751.63	\$496,032.95	\$496,032.95	\$0.00	
1530 Prestaciones y haberes de retiro	\$1,430.00	\$184.60	\$1,614.60	\$438.82	\$1,175.78	\$438.82	\$0.00	\$1,175.78	\$438.82	\$438.82	\$0.00	
1531 Prestaciones y haberes de retiro	\$1,430.00	\$184.60	\$1,614.60	\$438.82	\$1,175.78	\$438.82	\$0.00	\$1,175.78	\$438.82	\$438.82	\$0.00	
1540 Prestaciones contractuales	\$1,340,166.67	\$353,003.31	\$1,693,169.98	\$495,594.13	\$1,197,575.85	\$495,594.13	\$0.00	\$1,197,575.85	\$495,594.13	\$495,594.13	\$0.00	
1541 Prestaciones contractuales	\$1,340,166.67	\$353,003.31	\$1,693,169.98	\$495,594.13	\$1,197,575.85	\$495,594.13	\$0.00	\$1,197,575.85	\$495,594.13	\$495,594.13	\$0.00	
2000 MATERIALES Y SUMINISTROS	\$1,288,012.05	-\$339,786.01	\$948,226.04	\$146,226.83	\$801,999.21	\$146,226.83	\$0.00	\$801,999.21	\$146,226.83	\$146,226.83	\$0.00	
2100 MATERIALES DE ADMINISTRACIÓN, EMISIÓN DE DC	\$530,007.15	-\$184,556.00	\$345,451.15	\$15,977.35	\$329,473.80	\$15,977.35	\$0.00	\$329,473.80	\$15,977.35	\$15,977.35	\$0.00	
2110 Materiales, útiles y equipos menores de oficina	\$200,240.15	-\$38,556.00	\$161,684.15	\$11,999.32	\$149,684.83	\$11,999.32	\$0.00	\$149,684.83	\$11,999.32	\$11,999.32	\$0.00	
2111 Materiales, útiles y equipos menores de oficina	\$200,240.15	-\$38,556.00	\$161,684.15	\$11,999.32	\$149,684.83	\$11,999.32	\$0.00	\$149,684.83	\$11,999.32	\$11,999.32	\$0.00	
2150 Material Impreso e información digital	\$11,767.00	\$0.00	\$11,767.00	\$0.00	\$11,767.00	\$0.00	\$0.00	\$11,767.00	\$0.00	\$0.00	\$0.00	
2151 Material Impreso e información digital	\$11,767.00	\$0.00	\$11,767.00	\$0.00	\$11,767.00	\$0.00	\$0.00	\$11,767.00	\$0.00	\$0.00	\$0.00	
2170 Materiales y útiles de enseñanza	\$318,000.00	-\$146,000.00	\$172,000.00	\$3,978.03	\$168,021.97	\$3,978.03	\$0.00	\$168,021.97	\$3,978.03	\$3,978.03	\$0.00	
2171 Materiales y útiles de enseñanza	\$318,000.00	-\$146,000.00	\$172,000.00	\$3,978.03	\$168,021.97	\$3,978.03	\$0.00	\$168,021.97	\$3,978.03	\$3,978.03	\$0.00	
2200 ALIMENTOS Y UTENSILIOS	\$400.00	\$0.00	\$400.00	\$0.00	\$400.00	\$0.00	\$0.00	\$400.00	\$0.00	\$0.00	\$0.00	
2230 Utensilios para el servicio de alimentación	\$400.00	\$0.00	\$400.00	\$0.00	\$400.00	\$0.00	\$0.00	\$400.00	\$0.00	\$0.00	\$0.00	



Usr: ggutierrez
Rep: rptEstadoPresupuestoEgresos_FF

Universidad Tecnológica de Huejotzingo ESTADO DE PUEBLA

Estado del Ejercicio del Presupuesto por Fuente de Financiamiento Al 31/mar./2017

Fecha y hora de Impresión | 03/abr./2017
06:53 p. m.

Objeto del Gasto	Fuente de Financiamiento	Aprobado	Ampliaciones / (Reducciones)	Presupuesto Vigente	Presupuesto Disponible para Comprometer		Devengado	Comprometido No Devengado	Presupuesto Sin Devengar	Ejercido	Pagado	Cuentas por Pagar Deuda
					Comprometido	Disponible para Comprometer						
2231	Utensilios para el servicio de alimentación	\$400.00	\$0.00	\$400.00	\$0.00	\$400.00	\$0.00	\$0.00	\$400.00	\$0.00	\$0.00	\$0.00
2400	MATERIALES Y ARTÍCULOS DE CONSTRUCCIÓN Y I	\$56,825.00	-\$585.10	\$56,239.90	\$8,099.08	\$48,140.82	\$8,099.08	\$0.00	\$48,140.82	\$8,099.08	\$8,099.08	\$0.00
2410	Productos minerales no metálicos	\$0.00	\$1,334.00	\$1,334.00	\$1,334.00	\$0.00	\$1,334.00	\$0.00	\$0.00	\$1,334.00	\$1,334.00	\$0.00
2411	Productos minerales no metálicos	\$0.00	\$1,334.00	\$1,334.00	\$1,334.00	\$0.00	\$1,334.00	\$0.00	\$0.00	\$1,334.00	\$1,334.00	\$0.00
2420	Cemento y productos de concreto	\$0.00	\$4,455.00	\$4,455.00	\$3,213.20	\$1,241.80	\$3,213.20	\$0.00	\$1,241.80	\$3,213.20	\$3,213.20	\$0.00
2421	Cemento y productos de concreto	\$0.00	\$4,455.00	\$4,455.00	\$3,213.20	\$1,241.80	\$3,213.20	\$0.00	\$1,241.80	\$3,213.20	\$3,213.20	\$0.00
2430	Cal, yeso y productos de yeso	\$600.00	\$0.00	\$600.00	\$0.00	\$600.00	\$0.00	\$0.00	\$600.00	\$0.00	\$0.00	\$0.00
2431	Cal, yeso y productos de yeso	\$600.00	\$0.00	\$600.00	\$0.00	\$600.00	\$0.00	\$0.00	\$600.00	\$0.00	\$0.00	\$0.00
2460	Material eléctrico y electrónico	\$55,705.00	-\$5,705.00	\$50,000.00	\$0.00	\$50,000.00	\$0.00	\$0.00	\$0.00	\$0.00	\$0.00	\$0.00
2461	Material eléctrico y electrónico	\$55,705.00	-\$5,705.00	\$50,000.00	\$0.00	\$50,000.00	\$0.00	\$0.00	\$0.00	\$0.00	\$0.00	\$0.00
2470	Artículos metálicos para la construcción	\$520.00	\$3,350.00	\$3,870.00	\$3,209.55	\$660.45	\$3,209.55	\$0.00	\$660.45	\$3,209.55	\$3,209.55	\$0.00
2471	Artículos metálicos para la construcción	\$520.00	\$3,350.00	\$3,870.00	\$3,209.55	\$660.45	\$3,209.55	\$0.00	\$660.45	\$3,209.55	\$3,209.55	\$0.00
2480	Materiales complementarios	\$0.00	\$23,000.00	\$23,000.00	\$0.00	\$23,000.00	\$0.00	\$0.00	\$23,000.00	\$0.00	\$0.00	\$0.00
2481	Materiales complementarios	\$0.00	\$23,000.00	\$23,000.00	\$0.00	\$23,000.00	\$0.00	\$0.00	\$23,000.00	\$0.00	\$0.00	\$0.00
2490	Otros materiales y artículos de construcción y reparación	\$0.00	\$22,980.90	\$22,980.90	\$342.33	\$22,638.57	\$342.33	\$0.00	\$22,638.57	\$342.33	\$342.33	\$0.00
2491	Otros materiales y artículos de construcción y reparación	\$0.00	\$22,980.90	\$22,980.90	\$342.33	\$22,638.57	\$342.33	\$0.00	\$22,638.57	\$342.33	\$342.33	\$0.00
2500	PRODUCTOS QUÍMICOS, FARMACÉUTICOS Y DE LA	\$45,114.50	-\$13,852.00	\$31,262.50	\$881.60	\$30,380.90	\$881.60	\$0.00	\$30,380.90	\$881.60	\$881.60	\$0.00
2530	Medicinas y productos farmacéuticos	\$28,000.00	\$0.00	\$28,000.00	\$0.00	\$28,000.00	\$0.00	\$0.00	\$28,000.00	\$0.00	\$0.00	\$0.00
2531	Medicinas y productos farmacéuticos	\$28,000.00	\$0.00	\$28,000.00	\$0.00	\$28,000.00	\$0.00	\$0.00	\$28,000.00	\$0.00	\$0.00	\$0.00
2550	Materiales, accesorios y suministros de laboratorio	\$17,014.50	-\$14,852.00	\$2,162.50	\$0.00	\$2,162.50	\$0.00	\$0.00	\$2,162.50	\$0.00	\$0.00	\$0.00
2551	Materiales, accesorios y suministros de laboratorio	\$17,014.50	-\$14,852.00	\$2,162.50	\$0.00	\$2,162.50	\$0.00	\$0.00	\$2,162.50	\$0.00	\$0.00	\$0.00
2560	Fibras sintéticas, hules, plásticos y derivados	\$0.00	\$1,000.00	\$1,000.00	\$881.60	\$118.40	\$881.60	\$0.00	\$118.40	\$881.60	\$881.60	\$0.00
2561	Fibras sintéticas, hules, plásticos y derivados	\$0.00	\$1,000.00	\$1,000.00	\$881.60	\$118.40	\$881.60	\$0.00	\$118.40	\$881.60	\$881.60	\$0.00
2590	Otros productos químicos	\$100.00	\$0.00	\$100.00	\$0.00	\$100.00	\$0.00	\$0.00	\$100.00	\$0.00	\$0.00	\$0.00
2591	Otros productos químicos	\$100.00	\$0.00	\$100.00	\$0.00	\$100.00	\$0.00	\$0.00	\$100.00	\$0.00	\$0.00	\$0.00
2600	COMBUSTIBLES, LUBRICANTES Y ADITIVOS	\$274,200.00	\$88,400.00	\$342,600.00	\$73,002.00	\$269,598.00	\$73,002.00	\$0.00	\$269,598.00	\$73,002.00	\$73,002.00	\$0.00
2610	Combustibles, lubricantes y aditivos	\$274,200.00	\$88,400.00	\$342,600.00	\$73,002.00	\$269,598.00	\$73,002.00	\$0.00	\$269,598.00	\$73,002.00	\$73,002.00	\$0.00
2611	Combustibles	\$270,000.00	\$88,400.00	\$338,400.00	\$72,000.00	\$266,400.00	\$72,000.00	\$0.00	\$266,400.00	\$72,000.00	\$72,000.00	\$0.00
2612	Lubricantes y Aditivos	\$4,200.00	\$0.00	\$4,200.00	\$1,002.00	\$3,198.00	\$1,002.00	\$0.00	\$3,198.00	\$1,002.00	\$1,002.00	\$0.00
2700	VESTUARIO, BLANCOS, PRENDAS DE PROTECCIÓN	\$184,400.00	-\$85,221.00	\$99,179.00	\$39,542.92	\$59,636.08	\$39,542.92	\$0.00	\$59,636.08	\$39,542.92	\$39,542.92	\$0.00
2710	Vestuario y uniformes	\$39,000.00	\$0.00	\$39,000.00	\$67.00	\$38,933.00	\$67.00	\$0.00	\$38,933.00	\$67.00	\$38,933.00	\$0.00



Usr: ggubiernez
Rep: rptEstadoPresupuestoEgresos_FF

Universidad Tecnológica de Huejotzingo ESTADO DE PUEBLA

Estado del Ejercicio del Presupuesto por Fuente de Financiamiento Al 31/mar./2017

Fecha y hora de Impresión | 03/abr/2017
05:53 p. m.

Objeto del Gasto	Aprobado	Ampliaciones / (Reducciones)	Presupuesto Vigente	Presupuesto Disponible para Comprometer		Devengado	Comprometido No Devengado	Presupuesto Sin Devengar	Ejercido	Pagado	Cuentas por Pagar Deuda
				Comprometido	Disponibilidad						
2711 Vestuario y uniformes	\$39,000.00	\$0.00	\$39,000.00	\$38,933.00	\$67.00	\$38,933.00	\$0.00	\$67.00	\$38,933.00	\$38,933.00	\$0.00
2720 Prendas de seguridad y protección personal	\$25,000.00	\$0.00	\$25,000.00	\$0.00	\$25,000.00	\$0.00	\$0.00	\$25,000.00	\$0.00	\$0.00	\$0.00
2721 Prendas de seguridad y protección personal	\$25,000.00	\$0.00	\$25,000.00	\$0.00	\$25,000.00	\$0.00	\$0.00	\$25,000.00	\$0.00	\$0.00	\$0.00
2730 Artículos deportivos	\$120,400.00	-\$85,831.00	\$34,569.00	\$0.00	\$34,569.00	\$0.00	\$0.00	\$34,569.00	\$0.00	\$0.00	\$0.00
2731 Artículos deportivos	\$120,400.00	-\$85,831.00	\$34,569.00	\$0.00	\$34,569.00	\$0.00	\$0.00	\$34,569.00	\$0.00	\$0.00	\$0.00
2740 Productos textiles	\$0.00	\$610.00	\$610.00	\$609.92	\$0.08	\$609.92	\$0.00	\$0.08	\$609.92	\$609.92	\$0.00
2741 Productos textiles	\$0.00	\$610.00	\$610.00	\$609.92	\$0.08	\$609.92	\$0.00	\$0.08	\$609.92	\$609.92	\$0.00
2900 HERRAMIENTAS, REFACCIONES Y ACCESORIOS MI	\$197,065.40	-\$123,971.91	\$73,093.49	\$8,723.88	\$64,369.61	\$8,723.88	\$0.00	\$64,369.61	\$8,723.88	\$8,723.88	\$0.00
2930 Refacciones y accesorios menores de mobiliario y equip	\$0.00	\$1,139.49	\$1,139.49	\$0.00	\$1,139.49	\$0.00	\$0.00	\$1,139.49	\$0.00	\$0.00	\$0.00
2931 Refacciones y accesorios menores de mobiliario y equip	\$0.00	\$1,139.49	\$1,139.49	\$0.00	\$1,139.49	\$0.00	\$0.00	\$1,139.49	\$0.00	\$0.00	\$0.00
2940 Refacciones y accesorios menores de equipo de cómput	\$131,233.40	-\$131,233.40	\$0.00	\$0.00	\$0.00	\$0.00	\$0.00	\$0.00	\$0.00	\$0.00	\$0.00
2941 Refacciones y accesorios menores de equipo de cómput	\$131,233.40	-\$131,233.40	\$0.00	\$0.00	\$0.00	\$0.00	\$0.00	\$0.00	\$0.00	\$0.00	\$0.00
2950 Refacciones y accesorios menores de equipo e instrume	\$4,830.00	\$0.00	\$4,830.00	\$0.00	\$4,830.00	\$0.00	\$0.00	\$4,830.00	\$0.00	\$0.00	\$0.00
2951 Refacciones y accesorios menores de equipo e instrume	\$4,830.00	\$0.00	\$4,830.00	\$0.00	\$4,830.00	\$0.00	\$0.00	\$4,830.00	\$0.00	\$0.00	\$0.00
2960 Refacciones y accesorios menores de equipo de transpo	\$46,800.00	-\$724.00	\$46,076.00	\$2,539.92	\$43,536.08	\$2,539.92	\$0.00	\$43,536.08	\$2,539.92	\$2,539.92	\$0.00
2961 Refacciones y accesorios menores de equipo de transpo	\$46,800.00	-\$724.00	\$46,076.00	\$2,539.92	\$43,536.08	\$2,539.92	\$0.00	\$43,536.08	\$2,539.92	\$2,539.92	\$0.00
2990 Refacciones y accesorios menores otros bienes muebles	\$14,202.00	\$6,856.00	\$21,058.00	\$6,183.96	\$14,874.04	\$6,183.96	\$0.00	\$14,874.04	\$6,183.96	\$6,183.96	\$0.00
2991 Refacciones y accesorios menores otros bienes muebles	\$14,202.00	\$6,856.00	\$21,058.00	\$6,183.96	\$14,874.04	\$6,183.96	\$0.00	\$14,874.04	\$6,183.96	\$6,183.96	\$0.00
3000 SERVICIOS GENERALES	\$4,416,453.08	-\$499,723.35	\$3,916,729.73	\$666,395.81	\$3,250,333.92	\$666,395.81	\$0.00	\$3,250,333.92	\$602,018.17	\$602,018.17	\$0.00
3100 SERVICIOS BÁSICOS	\$835,380.00	\$241,524.00	\$1,076,904.00	\$313,265.58	\$763,638.42	\$313,265.58	\$0.00	\$763,638.42	\$313,265.58	\$313,265.58	\$0.00
3110 Energía eléctrica	\$384,000.00	\$449,014.00	\$833,014.00	\$241,745.00	\$591,269.00	\$241,745.00	\$0.00	\$591,269.00	\$241,745.00	\$241,745.00	\$0.00
3111 Energía eléctrica	\$384,000.00	\$449,014.00	\$833,014.00	\$241,745.00	\$591,269.00	\$241,745.00	\$0.00	\$591,269.00	\$241,745.00	\$241,745.00	\$0.00
3140 Telefonía tradicional	\$0.00	\$122,400.00	\$122,400.00	\$0.00	\$122,400.00	\$0.00	\$0.00	\$122,400.00	\$0.00	\$0.00	\$0.00
3141 Telefonía tradicional	\$0.00	\$122,400.00	\$122,400.00	\$0.00	\$122,400.00	\$0.00	\$0.00	\$122,400.00	\$0.00	\$0.00	\$0.00
3170 Servicios de acceso de Internet, redes y procesamiento (\$437,880.00	-\$332,890.00	\$104,990.00	\$68,500.00	\$36,490.00	\$68,500.00	\$0.00	\$36,490.00	\$68,500.00	\$68,500.00	\$0.00
3171 Servicios de acceso de Internet, redes y procesamiento (\$437,880.00	-\$332,890.00	\$104,990.00	\$68,500.00	\$36,490.00	\$68,500.00	\$0.00	\$36,490.00	\$68,500.00	\$68,500.00	\$0.00
3180 Servicios postales y telegráficos	\$13,500.00	\$3,000.00	\$16,500.00	\$3,020.58	\$13,479.42	\$3,020.58	\$0.00	\$13,479.42	\$3,020.58	\$3,020.58	\$0.00
3181 Servicios postales y telegráficos	\$13,500.00	\$3,000.00	\$16,500.00	\$3,020.58	\$13,479.42	\$3,020.58	\$0.00	\$13,479.42	\$3,020.58	\$3,020.58	\$0.00
3200 SERVICIOS DE ARRENDAMIENTO	\$0.00	\$5,518.12	\$5,518.12	\$5,518.12	\$0.00	\$5,518.12	\$0.00	\$0.00	\$5,518.12	\$5,518.12	\$0.00
3270 Arrendamiento de activos intangibles	\$0.00	\$5,518.12	\$5,518.12	\$5,518.12	\$0.00	\$5,518.12	\$0.00	\$0.00	\$5,518.12	\$5,518.12	\$0.00
3271 Arrendamiento de activos intangibles	\$0.00	\$5,518.12	\$5,518.12	\$5,518.12	\$0.00	\$5,518.12	\$0.00	\$0.00	\$5,518.12	\$5,518.12	\$0.00



Universidad Tecnológica de Huejotzingo
ESTADO DE PUEBLA

Estado del Ejercicio del Presupuesto por Fuente de Financiamiento Al 31/mar./2017

Fecha y hora de Impresión | 03/abr./2017
05:53 p. m.

Ucr: gguiterrez
Rep: rptEstadoPresupuestoEgresos_FF

Objeto del Gasto	Aprobado	Ampliaciones / (Reducciones)	Presupuesto Vigente	Presupuesto Disponible para Comprometer		Devengado	Comprometido No Devengado	Presupuesto Sin Devengar	Ejercido	Pagado	Cuentas por Pagar Deuda
				Comprometido	Disponibilidad						
3300 SERVICIOS PROFESIONALES, CIENTÍFICOS, TÉCNIC	\$1,329,750.00	-\$579,595.00	\$750,155.00	\$0.00	\$750,155.00	\$0.00	\$0.00	\$750,155.00	\$0.00	\$0.00	\$0.00
3310 Servicios legales, de contabilidad, auditoría y relacionad	\$518,505.00	\$25,954.00	\$544,459.00	\$0.00	\$544,459.00	\$0.00	\$0.00	\$544,459.00	\$0.00	\$0.00	\$0.00
3311 Servicios legales, de contabilidad, auditoría y relacionad	\$518,505.00	\$25,954.00	\$544,459.00	\$0.00	\$544,459.00	\$0.00	\$0.00	\$544,459.00	\$0.00	\$0.00	\$0.00
3380 Servicios de vigilancia	\$811,245.00	-\$605,549.00	\$205,696.00	\$0.00	\$205,696.00	\$0.00	\$0.00	\$205,696.00	\$0.00	\$0.00	\$0.00
3381 Servicios de vigilancia	\$811,245.00	-\$605,549.00	\$205,696.00	\$0.00	\$205,696.00	\$0.00	\$0.00	\$205,696.00	\$0.00	\$0.00	\$0.00
3400 SERVICIOS FINANCIEROS, BANCARIOS Y COMERCI	\$228,855.06	-\$123,169.59	\$105,685.47	\$99,685.47	\$99,685.47	\$99,685.47	\$0.00	\$99,685.47	\$99,685.47	\$99,685.47	\$0.00
3410 Servicios financieros y bancarios	\$6,000.00	\$0.00	\$6,000.00	\$162.40	\$5,837.60	\$162.40	\$0.00	\$5,837.60	\$162.40	\$162.40	\$0.00
3411 Servicios financieros y bancarios	\$6,000.00	\$0.00	\$6,000.00	\$162.40	\$5,837.60	\$162.40	\$0.00	\$5,837.60	\$162.40	\$162.40	\$0.00
3450 Seguro de bienes patrimoniales	\$222,855.06	-\$123,169.59	\$99,685.47	\$99,685.47	\$99,685.47	\$99,685.47	\$0.00	\$99,685.47	\$99,685.47	\$99,685.47	\$0.00
3451 Seguro de bienes patrimoniales	\$222,855.06	-\$123,169.59	\$99,685.47	\$99,685.47	\$99,685.47	\$99,685.47	\$0.00	\$99,685.47	\$99,685.47	\$99,685.47	\$0.00
3500 SERVICIOS DE INSTALACIÓN, REPARACIÓN, MANTI	\$192,489.52	\$415,011.93	\$607,501.45	\$33,580.80	\$573,920.65	\$33,580.80	\$0.00	\$573,920.65	\$33,580.80	\$33,580.80	\$0.00
3510 Conservación y mantenimiento menor de inmuebles	\$0.00	\$122,851.00	\$122,851.00	\$0.00	\$122,851.00	\$0.00	\$0.00	\$122,851.00	\$0.00	\$0.00	\$0.00
3511 Conservación y mantenimiento menor de inmuebles	\$0.00	\$122,851.00	\$122,851.00	\$0.00	\$122,851.00	\$0.00	\$0.00	\$122,851.00	\$0.00	\$0.00	\$0.00
3520 Instalación, reparación y mantenimiento de mobiliario y e	\$7,650.00	\$0.00	\$7,650.00	\$0.00	\$7,650.00	\$0.00	\$0.00	\$7,650.00	\$0.00	\$0.00	\$0.00
3521 Instalación, reparación y mantenimiento de mobiliario y e	\$7,650.00	\$0.00	\$7,650.00	\$0.00	\$7,650.00	\$0.00	\$0.00	\$7,650.00	\$0.00	\$0.00	\$0.00
3530 Instalación, reparación y mantenimiento de equipo de có	\$81,000.00	-\$74,000.00	\$7,000.00	\$0.00	\$7,000.00	\$0.00	\$0.00	\$7,000.00	\$0.00	\$0.00	\$0.00
3531 Instalación, reparación y mantenimiento de equipo de có	\$81,000.00	-\$74,000.00	\$7,000.00	\$0.00	\$7,000.00	\$0.00	\$0.00	\$7,000.00	\$0.00	\$0.00	\$0.00
3540 Instalación, reparación y mantenimiento de equipo e inst	\$1,000.00	\$0.00	\$1,000.00	\$0.00	\$1,000.00	\$0.00	\$0.00	\$1,000.00	\$0.00	\$0.00	\$0.00
3541 Instalación, reparación y mantenimiento de equipo e inst	\$1,000.00	\$0.00	\$1,000.00	\$0.00	\$1,000.00	\$0.00	\$0.00	\$1,000.00	\$0.00	\$0.00	\$0.00
3550 Reparación y mantenimiento de equipo de transporte	\$102,839.52	\$128,749.68	\$231,589.20	\$33,580.80	\$198,008.40	\$33,580.80	\$0.00	\$198,008.40	\$33,580.80	\$33,580.80	\$0.00
3551 Reparación y mantenimiento de equipo de transporte	\$102,839.52	\$128,749.68	\$231,589.20	\$33,580.80	\$198,008.40	\$33,580.80	\$0.00	\$198,008.40	\$33,580.80	\$33,580.80	\$0.00
3580 Servicios de limpieza y manejo de desechos	\$0.00	\$237,411.25	\$237,411.25	\$0.00	\$237,411.25	\$0.00	\$0.00	\$237,411.25	\$0.00	\$0.00	\$0.00
3581 Servicios de limpieza y manejo de desechos	\$0.00	\$237,411.25	\$237,411.25	\$0.00	\$237,411.25	\$0.00	\$0.00	\$237,411.25	\$0.00	\$0.00	\$0.00
3600 SERVICIOS DE COMUNICACIÓN SOCIAL Y PUBLICI	\$131,529.42	-\$3,529.42	\$128,000.00	\$0.00	\$128,000.00	\$0.00	\$0.00	\$128,000.00	\$0.00	\$0.00	\$0.00
3620 Difusión por radio, televisión y otros medios de mensajer	\$129,529.42	-\$1,529.42	\$128,000.00	\$0.00	\$128,000.00	\$0.00	\$0.00	\$128,000.00	\$0.00	\$0.00	\$0.00
3621 Difusión por radio, televisión y otros medios de mensajer	\$129,529.42	-\$1,529.42	\$128,000.00	\$0.00	\$128,000.00	\$0.00	\$0.00	\$128,000.00	\$0.00	\$0.00	\$0.00
3640 Servicios de revelado de fotografías	\$2,000.00	-\$2,000.00	\$0.00	\$0.00	\$0.00	\$0.00	\$0.00	\$0.00	\$0.00	\$0.00	\$0.00
3641 Servicios de revelado de fotografías	\$2,000.00	-\$2,000.00	\$0.00	\$0.00	\$0.00	\$0.00	\$0.00	\$0.00	\$0.00	\$0.00	\$0.00
3700 SERVICIOS DE TRASLADO Y VIÁTICOS	\$265,200.00	-\$169,205.32	\$95,994.68	\$1,798.00	\$94,196.68	\$1,798.00	\$0.00	\$94,196.68	\$1,798.00	\$1,798.00	\$0.00
3710 Pasajes aéreos	\$135,200.00	-\$39,205.32	\$95,994.68	\$1,798.00	\$94,196.68	\$1,798.00	\$0.00	\$94,196.68	\$1,798.00	\$1,798.00	\$0.00
3711 Pasajes Aéreos Nacionales	\$135,200.00	-\$39,205.32	\$95,994.68	\$1,798.00	\$94,196.68	\$1,798.00	\$0.00	\$94,196.68	\$1,798.00	\$1,798.00	\$0.00



Objeto del Gasto	Fuente de Financiamiento				Cuentas por Pagar				
	Aprobado	Ampliaciones / (Reducciones)	Presupuesto Vigente	Comprometido Disponible para Comprometer	Devengado	Comprometido No Devengado	Presupuesto Sin Devenegar	Ejercido	Pagado
3760 Viáticos en el extranjero	\$130,000.00	-\$130,000.00	\$0.00	\$0.00	\$0.00	\$0.00	\$0.00	\$0.00	\$0.00
3761 Viáticos en el extranjero	\$130,000.00	-\$130,000.00	\$0.00	\$0.00	\$0.00	\$0.00	\$0.00	\$0.00	\$0.00
3800 SERVICIOS OFICIALES	\$523,249.00	-\$351,587.68	\$171,681.32	\$11,270.92	\$160,410.40	\$0.00	\$160,410.40	\$11,270.92	\$11,270.92
3810 Gastos de ceremonial	\$76,200.00	\$0.00	\$76,200.00	\$0.00	\$76,200.00	\$0.00	\$76,200.00	\$0.00	\$0.00
3811 Gastos de ceremonial	\$76,200.00	\$0.00	\$76,200.00	\$0.00	\$76,200.00	\$0.00	\$76,200.00	\$0.00	\$0.00
3820 Gastos de orden social y cultural	\$105,753.00	-\$10,271.68	\$95,481.32	\$11,270.92	\$84,210.40	\$0.00	\$84,210.40	\$11,270.92	\$11,270.92
3821 Gastos de orden social y cultural	\$105,753.00	-\$10,271.68	\$95,481.32	\$11,270.92	\$84,210.40	\$0.00	\$84,210.40	\$11,270.92	\$11,270.92
3830 Congresos y convenciones	\$311,296.00	-\$311,296.00	\$0.00	\$0.00	\$0.00	\$0.00	\$0.00	\$0.00	\$0.00
3831 Congresos y convenciones	\$311,296.00	-\$311,296.00	\$0.00	\$0.00	\$0.00	\$0.00	\$0.00	\$0.00	\$0.00
3840 Exposiciones	\$30,000.00	-\$30,000.00	\$0.00	\$0.00	\$0.00	\$0.00	\$0.00	\$0.00	\$0.00
3841 Exposiciones	\$30,000.00	-\$30,000.00	\$0.00	\$0.00	\$0.00	\$0.00	\$0.00	\$0.00	\$0.00
3900 OTROS SERVICIOS GENERALES	\$910,000.08	\$65,289.61	\$975,289.69	\$201,114.52	\$774,175.17	\$0.00	\$774,175.17	\$136,736.88	\$136,736.88
3920 Impuestos y derechos	\$0.00	\$14,740.00	\$14,740.00	\$8,894.88	\$5,845.12	\$0.00	\$5,845.12	\$8,894.88	\$8,894.88
3921 Impuestos y derechos	\$0.00	\$14,740.00	\$14,740.00	\$8,894.88	\$5,845.12	\$0.00	\$5,845.12	\$8,894.88	\$8,894.88
3980 Impuesto sobre nóminas y otros que se derivan de una r	\$910,000.08	\$50,549.61	\$960,549.69	\$192,219.64	\$768,330.05	\$0.00	\$768,330.05	\$127,842.00	\$127,842.00
3981 Impuesto sobre nóminas y otros que se derivan de una r	\$910,000.08	\$50,549.61	\$960,549.69	\$192,219.64	\$768,330.05	\$0.00	\$768,330.05	\$127,842.00	\$127,842.00
SUBSIDIO ORDINARIO ESTATAL 2017	\$5,456,993.00	\$8,489,930.00	\$44,056,923.00	\$11,494,415.53	\$32,562,507.47	\$0.00	\$32,562,507.47	\$11,007,688.28	\$11,007,688.28

03 INGRESOS PROPIOS 2017

2000 MATERIALES Y SUMINISTROS	\$0.00	\$29,334.00	\$29,334.00	\$0.00	\$29,334.00	\$0.00	\$29,334.00	\$0.00	\$0.00
2100 MATERIALES DE ADMINISTRACIÓN, EMISIÓN DE DC	\$0.00	\$29,334.00	\$29,334.00	\$0.00	\$29,334.00	\$0.00	\$29,334.00	\$0.00	\$0.00
2170 Materiales y útiles de enseñanza	\$0.00	\$29,334.00	\$29,334.00	\$0.00	\$29,334.00	\$0.00	\$29,334.00	\$0.00	\$0.00
2171 Materiales y útiles de enseñanza	\$0.00	\$29,334.00	\$29,334.00	\$0.00	\$29,334.00	\$0.00	\$29,334.00	\$0.00	\$0.00
3000 SERVICIOS GENERALES	\$1,792,869.68	\$328,456.52	\$2,121,326.20	\$120,672.36	\$2,000,653.84	\$0.00	\$2,000,653.84	\$120,672.36	\$120,672.36
3200 SERVICIOS DE ARRENDAMIENTO	\$0.00	\$26,800.00	\$26,800.00	\$0.00	\$26,800.00	\$0.00	\$26,800.00	\$0.00	\$0.00
3290 Otros arrendamientos	\$0.00	\$26,800.00	\$26,800.00	\$0.00	\$26,800.00	\$0.00	\$26,800.00	\$0.00	\$0.00
3291 Otros arrendamientos	\$0.00	\$26,800.00	\$26,800.00	\$0.00	\$26,800.00	\$0.00	\$26,800.00	\$0.00	\$0.00
3300 SERVICIOS PROFESIONALES, CIENTÍFICOS, TÉCNIC	\$368,000.00	\$0.00	\$368,000.00	\$0.00	\$368,000.00	\$0.00	\$368,000.00	\$0.00	\$0.00
3390 Servicios profesionales, científicos y técnicos integrales	\$368,000.00	\$0.00	\$368,000.00	\$0.00	\$368,000.00	\$0.00	\$368,000.00	\$0.00	\$0.00
3391 Servicios profesionales, científicos y técnicos integrales	\$368,000.00	\$0.00	\$368,000.00	\$0.00	\$368,000.00	\$0.00	\$368,000.00	\$0.00	\$0.00
3400 SERVICIOS FINANCIEROS, BANCARIOS Y COMERCI	\$6,000.00	\$0.00	\$6,000.00	\$341.55	\$5,658.45	\$0.00	\$5,658.45	\$341.55	\$341.55



Universidad Tecnológica de Huejotzingo
ESTADO DE PUEBLA

Estado del Ejercicio del Presupuesto por Fuente de Financiamiento Al 31/mar./2017

Fecha y hora de impresión: 03/abr./2017 05:53 p. m.

Ucr: ggutiérrez
Rep: rptEstadoPresupuestoEgresos_FF

Objeto del Gasto	Fuente de Financiamiento				Presupuesto Disponible para Comprometer				Cuentas por Pagar Deuda				
	Aprobado	Ampliaciones / (Reducciones)	Presupuesto Vigente	Comprometido	Devengado	Comprometido No Devengado	Presupuesto Sin Devenagar	Ejercido	Pagado				
3410 Servicios financieros y bancarios	\$6,000.00	\$0.00	\$6,000.00	\$341.55	\$341.55	\$0.00	\$5,658.45	\$341.55	\$341.55	\$0.00	\$5,658.45	\$341.55	\$0.00
3411 Servicios financieros y bancarios	\$6,000.00	\$0.00	\$6,000.00	\$341.55	\$341.55	\$0.00	\$5,658.45	\$341.55	\$341.55	\$0.00	\$5,658.45	\$341.55	\$0.00
3500 SERVICIOS DE INSTALACIÓN, REPARACIÓN, MANTI	\$0.00	\$421,762.10	\$421,762.10	\$0.00	\$421,762.10	\$0.00	\$421,762.10	\$0.00	\$0.00	\$0.00	\$421,762.10	\$0.00	\$0.00
3510 Conservación y mantenimiento menor de inmuebles	\$0.00	\$421,762.10	\$421,762.10	\$0.00	\$421,762.10	\$0.00	\$421,762.10	\$0.00	\$0.00	\$0.00	\$421,762.10	\$0.00	\$0.00
3511 Conservación y mantenimiento menor de inmuebles	\$0.00	\$421,762.10	\$421,762.10	\$0.00	\$421,762.10	\$0.00	\$421,762.10	\$0.00	\$0.00	\$0.00	\$421,762.10	\$0.00	\$0.00
3600 SERVICIOS DE COMUNICACIÓN SOCIAL Y PUBLICI	\$835,326.17	-\$424,472.07	\$410,854.10	\$0.00	\$410,854.10	\$0.00	\$410,854.10	\$0.00	\$0.00	\$0.00	\$410,854.10	\$0.00	\$0.00
3620 Difusión por radio, televisión y otros medios de mensajer	\$835,326.17	-\$424,472.07	\$410,854.10	\$0.00	\$410,854.10	\$0.00	\$410,854.10	\$0.00	\$0.00	\$0.00	\$410,854.10	\$0.00	\$0.00
3621 Difusión por radio, televisión y otros medios de mensajer	\$835,326.17	-\$424,472.07	\$410,854.10	\$0.00	\$410,854.10	\$0.00	\$410,854.10	\$0.00	\$0.00	\$0.00	\$410,854.10	\$0.00	\$0.00
3800 SERVICIOS OFICIALES	\$0.00	\$4,000.00	\$4,000.00	\$0.00	\$4,000.00	\$0.00	\$4,000.00	\$0.00	\$0.00	\$0.00	\$4,000.00	\$0.00	\$0.00
3850 Gastos de representación	\$0.00	\$4,000.00	\$4,000.00	\$0.00	\$4,000.00	\$0.00	\$4,000.00	\$0.00	\$0.00	\$0.00	\$4,000.00	\$0.00	\$0.00
3851 Gastos de representación	\$0.00	\$4,000.00	\$4,000.00	\$0.00	\$4,000.00	\$0.00	\$4,000.00	\$0.00	\$0.00	\$0.00	\$4,000.00	\$0.00	\$0.00
3900 OTROS SERVICIOS GENERALES	\$583,543.51	\$300,366.49	\$883,910.00	\$120,330.81	\$763,579.19	\$0.00	\$763,579.19	\$120,330.81	\$120,330.81	\$0.00	\$763,579.19	\$120,330.81	\$0.00
3990 Otros servicios generales	\$583,543.51	\$300,366.49	\$883,910.00	\$120,330.81	\$763,579.19	\$0.00	\$763,579.19	\$120,330.81	\$120,330.81	\$0.00	\$763,579.19	\$120,330.81	\$0.00
3991 Otros servicios generales	\$583,543.51	\$300,366.49	\$883,910.00	\$120,330.81	\$763,579.19	\$0.00	\$763,579.19	\$120,330.81	\$120,330.81	\$0.00	\$763,579.19	\$120,330.81	\$0.00
5000 BIENES MUEBLES, INMUEBLES E INTANGIBIL	\$0.00	\$17,579.80	\$17,579.80	\$0.00	\$17,579.80	\$0.00	\$17,579.80	\$0.00	\$0.00	\$0.00	\$17,579.80	\$0.00	\$0.00
5100 MOBILIARIO Y EQUIPO DE ADMINISTRACIÓN	\$0.00	\$17,579.80	\$17,579.80	\$0.00	\$17,579.80	\$0.00	\$17,579.80	\$0.00	\$0.00	\$0.00	\$17,579.80	\$0.00	\$0.00
5110 Muebles de oficina y estantería	\$0.00	\$17,579.80	\$17,579.80	\$0.00	\$17,579.80	\$0.00	\$17,579.80	\$0.00	\$0.00	\$0.00	\$17,579.80	\$0.00	\$0.00
5111 Muebles de oficina y estantería	\$0.00	\$17,579.80	\$17,579.80	\$0.00	\$17,579.80	\$0.00	\$17,579.80	\$0.00	\$0.00	\$0.00	\$17,579.80	\$0.00	\$0.00
INGRESOS PROPIOS 2017	\$1,792,869.68	\$376,370.32	\$2,169,240.00	\$120,672.36	\$2,047,567.64	\$0.00	\$2,047,567.64	\$120,672.36	\$120,672.36	\$0.00	\$2,047,567.64	\$120,672.36	\$0.00
04 CAPTACIÓN DE DERECHOS 2017													
2000 MATERIALES Y SUMINISTROS	\$72,130.00	\$731,463.01	\$803,593.01	\$0.00	\$803,593.01	\$0.00	\$803,593.01	\$0.00	\$0.00	\$0.00	\$803,593.01	\$0.00	\$0.00
2100 MATERIALES DE ADMINISTRACIÓN, EMISIÓN DE DC	\$72,130.00	\$263,647.68	\$335,777.68	\$0.00	\$335,777.68	\$0.00	\$335,777.68	\$0.00	\$0.00	\$0.00	\$335,777.68	\$0.00	\$0.00
2110 Materiales, útiles y equipos menores de oficina	\$0.00	\$2,152.50	\$2,152.50	\$0.00	\$2,152.50	\$0.00	\$2,152.50	\$0.00	\$0.00	\$0.00	\$2,152.50	\$0.00	\$0.00
2111 Materiales, útiles y equipos menores de oficina	\$0.00	\$2,152.50	\$2,152.50	\$0.00	\$2,152.50	\$0.00	\$2,152.50	\$0.00	\$0.00	\$0.00	\$2,152.50	\$0.00	\$0.00
2140 Materiales, útiles y equipos menores de tecnologías de it	\$0.00	\$156,495.18	\$156,495.18	\$0.00	\$156,495.18	\$0.00	\$156,495.18	\$0.00	\$0.00	\$0.00	\$156,495.18	\$0.00	\$0.00
2141 Materiales, útiles y equipos menores de tecnologías de it	\$0.00	\$156,495.18	\$156,495.18	\$0.00	\$156,495.18	\$0.00	\$156,495.18	\$0.00	\$0.00	\$0.00	\$156,495.18	\$0.00	\$0.00
2160 Material de limpieza	\$72,130.00	\$0.00	\$72,130.00	\$0.00	\$72,130.00	\$0.00	\$72,130.00	\$0.00	\$0.00	\$0.00	\$72,130.00	\$0.00	\$0.00
2161 Material de limpieza	\$72,130.00	\$0.00	\$72,130.00	\$0.00	\$72,130.00	\$0.00	\$72,130.00	\$0.00	\$0.00	\$0.00	\$72,130.00	\$0.00	\$0.00
2180 Materiales para el registro e identificación de bienes y pe	\$0.00	\$105,000.00	\$105,000.00	\$0.00	\$105,000.00	\$0.00	\$105,000.00	\$0.00	\$0.00	\$0.00	\$105,000.00	\$0.00	\$0.00
2181 Materiales para el registro e identificación de bienes y pe	\$0.00	\$105,000.00	\$105,000.00	\$0.00	\$105,000.00	\$0.00	\$105,000.00	\$0.00	\$0.00	\$0.00	\$105,000.00	\$0.00	\$0.00



Ucr: ggutierrez
Rep: rptEstadoPresupuestoEgresos_FF

Universidad Tecnológica de Huejotzingo ESTADO DE PUEBLA

Estado del Ejercicio del Presupuesto por Fuente de Financiamiento Al 31/mar./2017

Fecha y hora de Impresión: 03/abr/2017 06:53 p. m.

Objeto del Gasto	Fuente de Financiamiento	Aprobado	Ampliaciones / (Reducciones)	Presupuesto Vigente	Comprometido Disponible para Comprometer	Devengado	Comprometido No Devengado	Presupuesto Sin Devenegar	Ejercido	Cuentas por Pagar	
										Pagado	Deuda
2400	MATERIALES Y ARTÍCULOS DE CONSTRUCCIÓN Y I	\$0.00	\$286,237.76	\$286,237.76	\$0.00	\$0.00	\$0.00	\$286,237.76	\$0.00	\$0.00	\$0.00
2460	Material eléctrico y electrónico	\$0.00	\$253,605.00	\$253,605.00	\$0.00	\$0.00	\$0.00	\$253,605.00	\$0.00	\$0.00	\$0.00
2461	Material eléctrico y electrónico	\$0.00	\$253,605.00	\$253,605.00	\$0.00	\$0.00	\$0.00	\$253,605.00	\$0.00	\$0.00	\$0.00
2490	Otros materiales y artículos de construcción y reparación	\$0.00	\$32,632.76	\$32,632.76	\$0.00	\$0.00	\$0.00	\$32,632.76	\$0.00	\$0.00	\$0.00
2491	Otros materiales y artículos de construcción y reparación	\$0.00	\$32,632.76	\$32,632.76	\$0.00	\$0.00	\$0.00	\$32,632.76	\$0.00	\$0.00	\$0.00
2500	PRODUCTOS QUÍMICOS, FARMACÉUTICOS Y DE LA	\$0.00	\$34,400.00	\$34,400.00	\$0.00	\$0.00	\$0.00	\$34,400.00	\$0.00	\$0.00	\$0.00
2560	Fibras sintéticas, hules, plásticos y derivados	\$0.00	\$4,400.00	\$4,400.00	\$0.00	\$0.00	\$0.00	\$4,400.00	\$0.00	\$0.00	\$0.00
2561	Fibras sintéticas, hules, plásticos y derivados	\$0.00	\$4,400.00	\$4,400.00	\$0.00	\$0.00	\$0.00	\$4,400.00	\$0.00	\$0.00	\$0.00
2590	Otros productos químicos	\$0.00	\$30,000.00	\$30,000.00	\$0.00	\$0.00	\$0.00	\$30,000.00	\$0.00	\$0.00	\$0.00
2591	Otros productos químicos	\$0.00	\$30,000.00	\$30,000.00	\$0.00	\$0.00	\$0.00	\$30,000.00	\$0.00	\$0.00	\$0.00
2700	VESTUARIO, BLANCOS, PRENDAS DE PROTECCIÓN	\$0.00	\$64,000.00	\$64,000.00	\$0.00	\$0.00	\$0.00	\$64,000.00	\$0.00	\$0.00	\$0.00
2710	Vestuario y uniformes	\$0.00	\$25,000.00	\$25,000.00	\$0.00	\$0.00	\$0.00	\$25,000.00	\$0.00	\$0.00	\$0.00
2711	Vestuario y uniformes	\$0.00	\$25,000.00	\$25,000.00	\$0.00	\$0.00	\$0.00	\$25,000.00	\$0.00	\$0.00	\$0.00
2730	Artículos deportivos	\$0.00	\$39,000.00	\$39,000.00	\$0.00	\$0.00	\$0.00	\$39,000.00	\$0.00	\$0.00	\$0.00
2731	Artículos deportivos	\$0.00	\$39,000.00	\$39,000.00	\$0.00	\$0.00	\$0.00	\$39,000.00	\$0.00	\$0.00	\$0.00
2900	HERRAMIENTAS, REFACCIONES Y ACCESORIOS MI	\$0.00	\$83,177.57	\$83,177.57	\$0.00	\$0.00	\$0.00	\$83,177.57	\$0.00	\$0.00	\$0.00
2940	Refacciones y accesorios menores de equipo de cómput	\$0.00	\$76,333.57	\$76,333.57	\$0.00	\$0.00	\$0.00	\$76,333.57	\$0.00	\$0.00	\$0.00
2941	Refacciones y accesorios menores de equipo de cómput	\$0.00	\$76,333.57	\$76,333.57	\$0.00	\$0.00	\$0.00	\$76,333.57	\$0.00	\$0.00	\$0.00
2990	Refacciones y accesorios menores otros bienes muebles	\$0.00	\$6,844.00	\$6,844.00	\$0.00	\$0.00	\$0.00	\$6,844.00	\$0.00	\$0.00	\$0.00
2991	Refacciones y accesorios menores otros bienes muebles	\$0.00	\$6,844.00	\$6,844.00	\$0.00	\$0.00	\$0.00	\$6,844.00	\$0.00	\$0.00	\$0.00
3000	SERVICIOS GENERALES	\$110,016,595.00	\$156,688.19	\$110,173,283.19	\$844,580.45	\$844,580.45	\$0.00	\$9,328,702.74	\$844,580.45	\$844,580.45	\$0.00
3100	SERVICIOS BÁSICOS	\$0.00	\$552,610.00	\$552,610.00	\$0.00	\$0.00	\$0.00	\$552,610.00	\$0.00	\$0.00	\$0.00
3170	Servicios de acceso de Internet, redes y procesamiento (\$0.00	\$549,130.00	\$549,130.00	\$0.00	\$0.00	\$0.00	\$549,130.00	\$0.00	\$0.00	\$0.00
3171	Servicios de acceso de Internet, redes y procesamiento (\$0.00	\$549,130.00	\$549,130.00	\$0.00	\$0.00	\$0.00	\$549,130.00	\$0.00	\$0.00	\$0.00
3180	Servicios postales y telegráficos	\$0.00	\$3,480.00	\$3,480.00	\$0.00	\$0.00	\$0.00	\$3,480.00	\$0.00	\$0.00	\$0.00
3181	Servicios postales y telegráficos	\$0.00	\$3,480.00	\$3,480.00	\$0.00	\$0.00	\$0.00	\$3,480.00	\$0.00	\$0.00	\$0.00
3200	SERVICIOS DE ARRENDAMIENTO	\$1,589,778.00	\$68,579.83	\$1,658,357.83	\$74,873.33	\$74,873.33	\$0.00	\$1,583,484.50	\$74,873.33	\$74,873.33	\$0.00
3230	Arrendamiento de mobiliario y equipo de administración,	\$480,000.00	-\$61,520.01	\$418,479.99	\$34,873.33	\$34,873.33	\$0.00	\$383,606.66	\$34,873.33	\$34,873.33	\$0.00
3231	Arrendamiento de mobiliario y equipo de administración,	\$480,000.00	-\$61,520.01	\$418,479.99	\$34,873.33	\$34,873.33	\$0.00	\$383,606.66	\$34,873.33	\$34,873.33	\$0.00
3250	Arrendamiento de equipo de transporte	\$140,778.00	-\$75,600.00	\$65,178.00	\$0.00	\$0.00	\$0.00	\$65,178.00	\$0.00	\$0.00	\$0.00
3251	Arrendamiento de equipo de transporte	\$140,778.00	-\$75,600.00	\$65,178.00	\$0.00	\$0.00	\$0.00	\$65,178.00	\$0.00	\$0.00	\$0.00



Universidad Tecnológica de Huejotzingo ESTADO DE PUEBLA

Estado del Ejercicio del Presupuesto por Fuente de Financiamiento Al 31/mar./2017

Objeto del Gasto	Fuente de Financiamiento				Cuentas por Pagar					
	Aprobado	Ampliaciones / (Reducciones)	Presupuesto Vigente	Presupuesto Disponible para Comprometer	Devengado	Comprometido No Devengado	Presupuesto Sin Devengar	Ejercido	Pagado	
3270 Arrendamiento de activos intangibles	\$880,000.00	\$205,699.84	\$1,085,699.84	\$40,000.00	\$40,000.00	\$0.00	\$1,045,699.84	\$40,000.00	\$40,000.00	\$0.00
3271 Arrendamiento de activos intangibles	\$880,000.00	\$205,699.84	\$1,085,699.84	\$40,000.00	\$40,000.00	\$0.00	\$1,045,699.84	\$40,000.00	\$40,000.00	\$0.00
3290 Otros arrendamientos	\$89,000.00	\$0.00	\$89,000.00	\$0.00	\$0.00	\$0.00	\$89,000.00	\$0.00	\$0.00	\$0.00
3291 Otros arrendamientos	\$89,000.00	\$0.00	\$89,000.00	\$0.00	\$0.00	\$0.00	\$89,000.00	\$0.00	\$0.00	\$0.00
3300 SERVICIOS PROFESIONALES, CIENTÍFICOS, TÉCNIC	\$3,116,682.20	-\$449,216.00	\$2,667,466.20	\$0.00	\$2,667,466.20	\$0.00	\$2,667,466.20	\$0.00	\$0.00	\$0.00
3330 Servicios de consultoría administrativa, procesos, técnic	\$526,360.00	\$0.00	\$526,360.00	\$0.00	\$526,360.00	\$0.00	\$526,360.00	\$0.00	\$0.00	\$0.00
3331 Servicios de consultoría administrativa, procesos, técnic	\$526,360.00	\$0.00	\$526,360.00	\$0.00	\$526,360.00	\$0.00	\$526,360.00	\$0.00	\$0.00	\$0.00
3340 Servicios de capacitación	\$255,320.00	\$0.00	\$255,320.00	\$0.00	\$255,320.00	\$0.00	\$255,320.00	\$0.00	\$0.00	\$0.00
3341 Servicios de capacitación	\$255,320.00	\$0.00	\$255,320.00	\$0.00	\$255,320.00	\$0.00	\$255,320.00	\$0.00	\$0.00	\$0.00
3360 Servicios de apoyo administrativo, fotocopiado e impresk	\$1,078,812.20	-\$854,000.00	\$224,812.20	\$0.00	\$224,812.20	\$0.00	\$224,812.20	\$0.00	\$0.00	\$0.00
3361 Servicios de apoyo administrativo, fotocopiado e impresk	\$1,078,812.20	-\$854,000.00	\$224,812.20	\$0.00	\$224,812.20	\$0.00	\$224,812.20	\$0.00	\$0.00	\$0.00
3380 Servicios de vigilancia	\$1,256,190.00	\$404,784.00	\$1,660,974.00	\$0.00	\$1,660,974.00	\$0.00	\$1,660,974.00	\$0.00	\$0.00	\$0.00
3381 Servicios de vigilancia	\$1,256,190.00	\$404,784.00	\$1,660,974.00	\$0.00	\$1,660,974.00	\$0.00	\$1,660,974.00	\$0.00	\$0.00	\$0.00
3400 SERVICIOS FINANCIEROS, BANCARIOS Y COMERCI	\$6,000.00	\$134,166.91	\$140,166.91	\$249.40	\$139,917.51	\$0.00	\$139,917.51	\$249.40	\$249.40	\$0.00
3410 Servicios financieros y bancarios	\$6,000.00	\$0.00	\$6,000.00	\$249.40	\$5,750.60	\$0.00	\$5,750.60	\$249.40	\$249.40	\$0.00
3411 Servicios financieros y bancarios	\$6,000.00	\$0.00	\$6,000.00	\$249.40	\$5,750.60	\$0.00	\$5,750.60	\$249.40	\$249.40	\$0.00
3450 Seguro de bienes patrimoniales	\$0.00	\$134,166.91	\$134,166.91	\$0.00	\$134,166.91	\$0.00	\$134,166.91	\$0.00	\$0.00	\$0.00
3451 Seguro de bienes patrimoniales	\$0.00	\$134,166.91	\$134,166.91	\$0.00	\$134,166.91	\$0.00	\$134,166.91	\$0.00	\$0.00	\$0.00
3500 SERVICIOS DE INSTALACIÓN, REPARACIÓN, MANTI	\$1,863,284.80	\$161,618.45	\$2,024,903.25	\$179,177.72	\$1,845,725.53	\$0.00	\$1,845,725.53	\$179,177.72	\$179,177.72	\$0.00
3510 Conservación y mantenimiento menor de inmuebles	\$0.00	\$31,263.00	\$31,263.00	\$0.00	\$31,263.00	\$0.00	\$31,263.00	\$0.00	\$0.00	\$0.00
3511 Conservación y mantenimiento menor de inmuebles	\$0.00	\$31,263.00	\$31,263.00	\$0.00	\$31,263.00	\$0.00	\$31,263.00	\$0.00	\$0.00	\$0.00
3530 Instalación, reparación y mantenimiento de equipo de có	\$0.00	\$60,481.88	\$60,481.88	\$0.00	\$60,481.88	\$0.00	\$60,481.88	\$0.00	\$0.00	\$0.00
3531 Instalación, reparación y mantenimiento de equipo de có	\$0.00	\$60,481.88	\$60,481.88	\$0.00	\$60,481.88	\$0.00	\$60,481.88	\$0.00	\$0.00	\$0.00
3570 Instalación, reparación y mantenimiento de maquinaria, c	\$83,844.00	\$0.00	\$83,844.00	\$0.00	\$83,844.00	\$0.00	\$83,844.00	\$0.00	\$0.00	\$0.00
3571 Instalación, reparación y mantenimiento de maquinaria, c	\$83,844.00	\$0.00	\$83,844.00	\$0.00	\$83,844.00	\$0.00	\$83,844.00	\$0.00	\$0.00	\$0.00
3580 Servicios de limpieza y manejo de desechos	\$1,200,000.00	\$24,793.57	\$1,224,793.57	\$179,177.72	\$1,045,615.85	\$0.00	\$1,045,615.85	\$179,177.72	\$179,177.72	\$0.00
3581 Servicios de limpieza y manejo de desechos	\$1,200,000.00	\$24,793.57	\$1,224,793.57	\$179,177.72	\$1,045,615.85	\$0.00	\$1,045,615.85	\$179,177.72	\$179,177.72	\$0.00
3590 Servicios de jardinería y fumigación	\$579,440.80	\$45,080.00	\$624,520.80	\$0.00	\$624,520.80	\$0.00	\$624,520.80	\$0.00	\$0.00	\$0.00
3591 Servicios de jardinería y fumigación	\$579,440.80	\$45,080.00	\$624,520.80	\$0.00	\$624,520.80	\$0.00	\$624,520.80	\$0.00	\$0.00	\$0.00
3900 OTROS SERVICIOS GENERALES	\$3,440,860.00	-\$311,071.00	\$3,129,779.00	\$590,280.00	\$2,539,499.00	\$0.00	\$2,539,499.00	\$590,280.00	\$590,280.00	\$0.00
3920 Impuestos y derechos	\$3,440,860.00	-\$453,000.00	\$2,987,860.00	\$590,280.00	\$2,397,570.00	\$0.00	\$2,397,570.00	\$590,280.00	\$590,280.00	\$0.00



Usr: gudiérrez
Rep: rptEstadoPresupuestoEgresos_FF

Universidad Tecnológica de Huejotzingo ESTADO DE PUEBLA

Estado del Ejercicio del Presupuesto por Fuente de Financiamiento Al 31/mar./2017

Fecha y hora de Impresión | 03/abr/2017 05:53 p. m.

Objeto del Gasto	Fuente de Financiamiento				Presupuesto Disponible para Comprometer				Presupuesto Sin Devengar				Cuentas por Pagar	
	Aprobado	Ampliaciones / (Reducciones)	Presupuesto Vigente	Comprometido	Comprometido	Devengado	Comprometido No Devengado	Ejercido	Pagado	Deuda				
3921 Impuestos y derechos	\$3,440,850.00	-\$453,000.00	\$2,987,850.00	\$590,280.00	\$2,397,570.00	\$590,280.00	\$0.00	\$2,397,570.00	\$590,280.00	\$0.00	\$590,280.00	\$0.00	\$0.00	
3990 Otros servicios generales	\$0.00	\$141,929.00	\$141,929.00	\$0.00	\$141,929.00	\$0.00	\$0.00	\$141,929.00	\$0.00	\$0.00	\$0.00	\$0.00	\$0.00	
3991 Otros servicios generales	\$0.00	\$141,929.00	\$141,929.00	\$0.00	\$141,929.00	\$0.00	\$0.00	\$141,929.00	\$0.00	\$0.00	\$0.00	\$0.00	\$0.00	
4000 TRANSFERENCIAS, ASIGNACIONES, SUBSID	\$808,710.00	-\$172,754.00	\$635,956.00	\$110,956.06	\$524,999.94	\$110,956.06	\$0.00	\$524,999.94	\$110,956.06	\$0.00	\$110,956.06	\$0.00	\$0.00	
4400 AYUDAS SOCIALES	\$808,710.00	-\$172,754.00	\$635,956.00	\$110,956.06	\$524,999.94	\$110,956.06	\$0.00	\$524,999.94	\$110,956.06	\$0.00	\$110,956.06	\$0.00	\$0.00	
4440 Ayudas sociales a actividades científicas o académicas	\$808,710.00	-\$172,754.00	\$635,956.00	\$110,956.06	\$524,999.94	\$110,956.06	\$0.00	\$524,999.94	\$110,956.06	\$0.00	\$110,956.06	\$0.00	\$0.00	
4441 Ayudas sociales a actividades científicas o académicas	\$808,710.00	-\$172,754.00	\$635,956.00	\$110,956.06	\$524,999.94	\$110,956.06	\$0.00	\$524,999.94	\$110,956.06	\$0.00	\$110,956.06	\$0.00	\$0.00	
5000 BIENES MUEBLES, INMUEBLES E INTANGIBL	\$633,635.00	-\$473,172.20	\$160,462.80	\$0.00	\$160,462.80	\$0.00	\$0.00	\$160,462.80	\$0.00	\$0.00	\$0.00	\$0.00	\$0.00	
5100 MOBILIARIO Y EQUIPO DE ADMINISTRACIÓN	\$62,035.00	\$60,837.07	\$122,872.07	\$0.00	\$122,872.07	\$0.00	\$0.00	\$122,872.07	\$0.00	\$0.00	\$0.00	\$0.00	\$0.00	
5110 Muebles de oficina y estantería	\$43,235.00	-\$8,725.00	\$34,510.00	\$0.00	\$34,510.00	\$0.00	\$0.00	\$34,510.00	\$0.00	\$0.00	\$0.00	\$0.00	\$0.00	
5111 Muebles de oficina y estantería	\$43,235.00	-\$8,725.00	\$34,510.00	\$0.00	\$34,510.00	\$0.00	\$0.00	\$34,510.00	\$0.00	\$0.00	\$0.00	\$0.00	\$0.00	
5150 Equipo de cómputo y de tecnología de la información	\$12,000.00	\$76,362.07	\$88,362.07	\$0.00	\$88,362.07	\$0.00	\$0.00	\$88,362.07	\$0.00	\$0.00	\$0.00	\$0.00	\$0.00	
5151 Equipo de cómputo y de tecnología de la información	\$12,000.00	\$76,362.07	\$88,362.07	\$0.00	\$88,362.07	\$0.00	\$0.00	\$88,362.07	\$0.00	\$0.00	\$0.00	\$0.00	\$0.00	
5190 Otros mobiliarios y equipos de administración	\$6,800.00	-\$6,800.00	\$0.00	\$0.00	\$0.00	\$0.00	\$0.00	\$0.00	\$0.00	\$0.00	\$0.00	\$0.00	\$0.00	
5191 Otros mobiliarios y equipos de administración	\$6,800.00	-\$6,800.00	\$0.00	\$0.00	\$0.00	\$0.00	\$0.00	\$0.00	\$0.00	\$0.00	\$0.00	\$0.00	\$0.00	
5200 MOBILIARIO Y EQUIPO EDUCACIONAL Y RECREATI	\$1,600.00	-\$1,600.00	\$0.00	\$0.00	\$0.00	\$0.00	\$0.00	\$0.00	\$0.00	\$0.00	\$0.00	\$0.00	\$0.00	
5210 Equipos y aparatos audiovisuales	\$1,600.00	-\$1,600.00	\$0.00	\$0.00	\$0.00	\$0.00	\$0.00	\$0.00	\$0.00	\$0.00	\$0.00	\$0.00	\$0.00	
5211 Equipos y aparatos audiovisuales	\$1,600.00	-\$1,600.00	\$0.00	\$0.00	\$0.00	\$0.00	\$0.00	\$0.00	\$0.00	\$0.00	\$0.00	\$0.00	\$0.00	
5600 MAQUINARIA, OTROS EQUIPOS Y HERRAMIENTAS	\$7,500.00	\$30,090.73	\$37,590.73	\$0.00	\$37,590.73	\$0.00	\$0.00	\$37,590.73	\$0.00	\$0.00	\$0.00	\$0.00	\$0.00	
5650 Equipo de comunicación y telecomunicación	\$7,500.00	-\$7,500.00	\$0.00	\$0.00	\$0.00	\$0.00	\$0.00	\$0.00	\$0.00	\$0.00	\$0.00	\$0.00	\$0.00	
5651 Equipo de comunicación y telecomunicación	\$7,500.00	-\$7,500.00	\$0.00	\$0.00	\$0.00	\$0.00	\$0.00	\$0.00	\$0.00	\$0.00	\$0.00	\$0.00	\$0.00	
5660 Equipos de generación eléctrica, aparatos y accesorios e	\$0.00	\$37,590.73	\$37,590.73	\$0.00	\$37,590.73	\$0.00	\$0.00	\$37,590.73	\$0.00	\$0.00	\$0.00	\$0.00	\$0.00	
5661 Equipos de generación eléctrica, aparatos y accesorios e	\$0.00	\$37,590.73	\$37,590.73	\$0.00	\$37,590.73	\$0.00	\$0.00	\$37,590.73	\$0.00	\$0.00	\$0.00	\$0.00	\$0.00	
5900 ACTIVOS INTANGIBLES	\$562,500.00	-\$562,500.00	\$0.00	\$0.00	\$0.00	\$0.00	\$0.00	\$0.00	\$0.00	\$0.00	\$0.00	\$0.00	\$0.00	
5910 Software	\$508,500.00	-\$508,500.00	\$0.00	\$0.00	\$0.00	\$0.00	\$0.00	\$0.00	\$0.00	\$0.00	\$0.00	\$0.00	\$0.00	
5911 Software	\$508,500.00	-\$508,500.00	\$0.00	\$0.00	\$0.00	\$0.00	\$0.00	\$0.00	\$0.00	\$0.00	\$0.00	\$0.00	\$0.00	
5920 Patentes	\$54,000.00	-\$54,000.00	\$0.00	\$0.00	\$0.00	\$0.00	\$0.00	\$0.00	\$0.00	\$0.00	\$0.00	\$0.00	\$0.00	
5921 Patentes	\$54,000.00	-\$54,000.00	\$0.00	\$0.00	\$0.00	\$0.00	\$0.00	\$0.00	\$0.00	\$0.00	\$0.00	\$0.00	\$0.00	
CAPTACION DE DERECHOS 2017	\$11,531,070.00	\$242,225.00	\$11,773,295.00	\$955,536.51	\$10,817,758.49	\$955,536.51	\$0.00	\$10,817,758.49	\$955,536.51	\$0.00	\$955,536.51	\$0.00	\$0.00	
05 FONDO DE CONTINGENCIA														



Usp: gguiterrez
Rep: rptEstadoPresupuestoEgresos_FF

Universidad Tecnológica de Huejotzingo ESTADO DE PUEBLA

Estado del Ejercicio del Presupuesto por Fuente de Financiamiento Al 31/mar./2017

Fecha y hora de Impresión | 03/abr./2017
05:53 p. m.

Objeto del Gasto	Presupuesto Disponible para Comprometer				Cuentas por Pagar Deuda				
	Aprobado	Ampliaciones / (Reducciones)	Presupuesto Vigente	Comprometido	Devengado	Comprometido No Devengado	Presupuesto Sin Devenegar	Ejercido	Pagado
Fuente de Financiamiento									
1000 SERVICIOS PERSONALES	\$499,323.38	\$0.00	\$499,323.38	\$0.00	\$499,323.38	\$0.00	\$499,323.38	\$0.00	\$0.00
1500 OTRAS PRESTACIONES SOCIALES Y ECONÓMICAS	\$499,323.38	\$0.00	\$499,323.38	\$0.00	\$499,323.38	\$0.00	\$499,323.38	\$0.00	\$0.00
1590 Otras prestaciones sociales y económicas	\$499,323.38	\$0.00	\$499,323.38	\$0.00	\$499,323.38	\$0.00	\$499,323.38	\$0.00	\$0.00
1591 Otras prestaciones sociales y económicas	\$499,323.38	\$0.00	\$499,323.38	\$0.00	\$499,323.38	\$0.00	\$499,323.38	\$0.00	\$0.00
3000 SERVICIOS GENERALES	\$1,000.00	-\$3.52	\$996.48	\$655.40	\$341.08	\$0.00	\$341.08	\$655.40	\$655.40
3400 SERVICIOS FINANCIEROS, BANCARIOS Y COMERCI	\$1,000.00	-\$3.52	\$996.48	\$655.40	\$341.08	\$0.00	\$341.08	\$655.40	\$655.40
3410 Servicios financieros y bancarios	\$1,000.00	-\$3.52	\$996.48	\$655.40	\$341.08	\$0.00	\$341.08	\$655.40	\$655.40
3411 Servicios financieros y bancarios	\$1,000.00	-\$3.52	\$996.48	\$655.40	\$341.08	\$0.00	\$341.08	\$655.40	\$655.40
FONDO DE CONTINGENCIA	\$500,323.38	-\$3.52	\$500,319.86	\$655.40	\$499,664.46	\$0.00	\$499,664.46	\$655.40	\$655.40
06 CONVENIO 25/2016 (FNE)									
2000 MATERIALES Y SUMINISTROS	\$0.00	\$203,373.00	\$203,373.00	\$203,373.00	\$203,373.00	\$0.00	\$203,373.00	\$203,373.00	\$203,373.00
2100 MATERIALES DE ADMINISTRACIÓN, EMISIÓN DE DC	\$0.00	\$203,373.00	\$203,373.00	\$203,373.00	\$203,373.00	\$0.00	\$203,373.00	\$203,373.00	\$203,373.00
2170 Materiales y útiles de enseñanza	\$0.00	\$203,373.00	\$203,373.00	\$203,373.00	\$203,373.00	\$0.00	\$203,373.00	\$203,373.00	\$203,373.00
2171 Materiales y útiles de enseñanza	\$0.00	\$203,373.00	\$203,373.00	\$203,373.00	\$203,373.00	\$0.00	\$203,373.00	\$203,373.00	\$203,373.00
3000 SERVICIOS GENERALES	\$154,531.65	\$877,611.62	\$1,032,143.27	\$1,032,143.27	\$1,032,143.27	\$0.00	\$1,032,143.27	\$1,032,143.27	\$1,032,143.27
3100 SERVICIOS BÁSICOS	\$0.00	\$189,643.27	\$189,643.27	\$189,643.27	\$189,643.27	\$0.00	\$189,643.27	\$189,643.27	\$189,643.27
3110 Energía eléctrica	\$0.00	\$189,643.27	\$189,643.27	\$189,643.27	\$189,643.27	\$0.00	\$189,643.27	\$189,643.27	\$189,643.27
3111 Energía eléctrica	\$0.00	\$189,643.27	\$189,643.27	\$189,643.27	\$189,643.27	\$0.00	\$189,643.27	\$189,643.27	\$189,643.27
3200 SERVICIOS DE ARRENDAMIENTO	\$100,920.00	\$0.00	\$100,920.00	\$100,920.00	\$100,920.00	\$0.00	\$100,920.00	\$100,920.00	\$100,920.00
3270 Arrendamiento de activos intangibles	\$100,920.00	\$0.00	\$100,920.00	\$100,920.00	\$100,920.00	\$0.00	\$100,920.00	\$100,920.00	\$100,920.00
3271 Arrendamiento de activos intangibles	\$100,920.00	\$0.00	\$100,920.00	\$100,920.00	\$100,920.00	\$0.00	\$100,920.00	\$100,920.00	\$100,920.00
3300 SERVICIOS PROFESIONALES, CIENTÍFICOS, TÉCNIC	\$53,611.65	\$477,968.35	\$531,580.00	\$531,580.00	\$531,580.00	\$0.00	\$531,580.00	\$531,580.00	\$531,580.00
3320 Servicios de diseño, arquitectura, ingeniería y actividades	\$53,611.65	\$140,108.35	\$193,720.00	\$193,720.00	\$193,720.00	\$0.00	\$193,720.00	\$193,720.00	\$193,720.00
3321 Servicios de diseño, arquitectura, ingeniería y actividades	\$53,611.65	\$140,108.35	\$193,720.00	\$193,720.00	\$193,720.00	\$0.00	\$193,720.00	\$193,720.00	\$193,720.00
3340 Servicios de capacitación	\$0.00	\$139,500.00	\$139,500.00	\$139,500.00	\$139,500.00	\$0.00	\$139,500.00	\$139,500.00	\$139,500.00
3341 Servicios de capacitación	\$0.00	\$139,500.00	\$139,500.00	\$139,500.00	\$139,500.00	\$0.00	\$139,500.00	\$139,500.00	\$139,500.00
3350 Servicios de investigación científica y desarrollo	\$0.00	\$198,360.00	\$198,360.00	\$198,360.00	\$198,360.00	\$0.00	\$198,360.00	\$198,360.00	\$198,360.00
3351 Servicios de investigación científica y desarrollo	\$0.00	\$198,360.00	\$198,360.00	\$198,360.00	\$198,360.00	\$0.00	\$198,360.00	\$198,360.00	\$198,360.00
3400 SERVICIOS FINANCIEROS, BANCARIOS Y COMERCI	\$0.00	\$210,000.00	\$210,000.00	\$210,000.00	\$210,000.00	\$0.00	\$210,000.00	\$210,000.00	\$210,000.00
3470 Fletes y manifiestos	\$0.00	\$210,000.00	\$210,000.00	\$210,000.00	\$210,000.00	\$0.00	\$210,000.00	\$210,000.00	\$210,000.00



Ucr: ggutierrez
Rep: rptEstadoPresupuestoEgresos_FF

Universidad Tecnológica de Huejotzingo ESTADO DE PUEBLA

Estado del Ejercicio del Presupuesto por Fuente de Financiamiento Al 31/mar./2017

Fecha y hora de Impresión | 03/abr./2017
05:53 p. m.

Objeto del Gasto	Fuente de Financiamiento				Cuentas por Pagar					
	Aprobado	Ampliaciones / (Reducciones)	Presupuesto Vigente	Presupuesto Disponible para Comprometer	Devengado	Comprometido No Devengado	Presupuesto Sin Devengar	Ejercido	Pagado	
3471 Fieles y maniobras	\$0.00	\$210,000.00	\$210,000.00	\$210,000.00	\$210,000.00	\$0.00	\$0.00	\$210,000.00	\$210,000.00	\$0.00
CONVENIO 25/2016 (FNE)	\$154,531.65	\$17,080,984.62	\$1,235,516.27	\$0.00	\$1,235,516.27	\$0.00	\$0.00	\$1,235,516.27	\$1,235,516.27	\$0.00
07 PFCE 2016										
3000 SERVICIOS GENERALES	\$606,138.00	\$0.00	\$606,138.00	\$51,976.42	\$51,976.42	\$0.00	\$554,161.58	\$51,976.42	\$51,976.42	\$0.00
3300 SERVICIOS PROFESIONALES, CIENTÍFICOS, TÉCNIC	\$454,869.00	-\$0.95	\$454,868.05	\$47,229.00	\$47,229.00	\$0.00	\$407,639.05	\$47,229.00	\$47,229.00	\$0.00
3340 Servicios de capacitación	\$416,502.00	-\$0.45	\$416,501.55	\$47,229.00	\$47,229.00	\$0.00	\$369,272.55	\$47,229.00	\$47,229.00	\$0.00
3341 Servicios de capacitación	\$416,502.00	-\$0.45	\$416,501.55	\$47,229.00	\$47,229.00	\$0.00	\$369,272.55	\$47,229.00	\$47,229.00	\$0.00
3360 Servicios de apoyo administrativo, fotocopiado e impresic	\$38,367.00	-\$0.50	\$38,366.50	\$0.00	\$0.00	\$0.00	\$38,366.50	\$0.00	\$0.00	\$0.00
3361 Servicios de apoyo administrativo, fotocopiado e impresic	\$38,367.00	-\$0.50	\$38,366.50	\$0.00	\$0.00	\$0.00	\$38,366.50	\$0.00	\$0.00	\$0.00
3700 SERVICIOS DE TRASLADO Y VIÁTICOS	\$0.00	\$68,252.60	\$68,252.60	\$4,747.42	\$4,747.42	\$0.00	\$63,505.18	\$4,747.42	\$4,747.42	\$0.00
3720 Pasajes terrestres	\$0.00	\$474.00	\$474.00	\$0.00	\$0.00	\$0.00	\$0.00	\$474.00	\$474.00	\$0.00
3721 Pasajes terrestres Nacionales	\$0.00	\$474.00	\$474.00	\$0.00	\$0.00	\$0.00	\$0.00	\$474.00	\$474.00	\$0.00
3750 Viáticos en el país	\$0.00	\$67,778.60	\$67,778.60	\$4,273.42	\$4,273.42	\$0.00	\$63,505.18	\$4,273.42	\$4,273.42	\$0.00
3751 Viáticos en el país	\$0.00	\$67,778.60	\$67,778.60	\$4,273.42	\$4,273.42	\$0.00	\$63,505.18	\$4,273.42	\$4,273.42	\$0.00
3800 SERVICIOS OFICIALES	\$151,269.00	-\$68,251.65	\$83,017.35	\$0.00	\$0.00	\$0.00	\$83,017.35	\$0.00	\$0.00	\$0.00
3830 Congresos y convenciones	\$151,269.00	-\$68,251.65	\$83,017.35	\$0.00	\$0.00	\$0.00	\$83,017.35	\$0.00	\$0.00	\$0.00
3831 Congresos y convenciones	\$151,269.00	-\$68,251.65	\$83,017.35	\$0.00	\$0.00	\$0.00	\$83,017.35	\$0.00	\$0.00	\$0.00
PFCE 2016	\$606,138.00	\$0.00	\$606,138.00	\$51,976.42	\$51,976.42	\$0.00	\$554,161.58	\$51,976.42	\$51,976.42	\$0.00
08 BECA CONACYT APOYO A MADRES MEXICANAS										
4000 TRANSFERENCIAS, ASIGNACIONES, SUBSID	\$179,000.00	\$0.00	\$179,000.00	\$81,000.00	\$81,000.00	\$0.00	\$98,000.00	\$81,000.00	\$81,000.00	\$0.00
4400 AYUDAS SOCIALES	\$179,000.00	\$0.00	\$179,000.00	\$81,000.00	\$81,000.00	\$0.00	\$98,000.00	\$81,000.00	\$81,000.00	\$0.00
4420 Becas y otras ayudas para programas de capacitación	\$179,000.00	\$0.00	\$179,000.00	\$81,000.00	\$81,000.00	\$0.00	\$98,000.00	\$81,000.00	\$81,000.00	\$0.00
4421 Becas y otras ayudas para programas de capacitación	\$179,000.00	\$0.00	\$179,000.00	\$81,000.00	\$81,000.00	\$0.00	\$98,000.00	\$81,000.00	\$81,000.00	\$0.00
BECA CONACYT APOYO A MADRES I	\$179,000.00	\$0.00	\$179,000.00	\$81,000.00	\$81,000.00	\$0.00	\$98,000.00	\$81,000.00	\$81,000.00	\$0.00
09 PROMEP-PRODEP 2014										
2000 MATERIALES Y SUMINISTROS	\$4,568.90	\$0.00	\$4,568.90	\$0.00	\$0.00	\$0.00	\$4,568.90	\$0.00	\$0.00	\$0.00
2100 MATERIALES DE ADMINISTRACIÓN, EMISIÓN DE DC	\$3,021.89	\$0.00	\$3,021.89	\$0.00	\$0.00	\$0.00	\$3,021.89	\$0.00	\$0.00	\$0.00
2150 Material Impreso e información digital	\$3,021.89	\$0.00	\$3,021.89	\$0.00	\$0.00	\$0.00	\$3,021.89	\$0.00	\$0.00	\$0.00



Universidad Tecnológica de Huejotzingo
ESTADO DE PUEBLA

Estado del Ejercicio del Presupuesto por Fuente de Financiamiento Al 31/mar./2017

Objeto del Gasto	Fuente de Financiamiento				Presupuesto Disponible para Comprometer			Presupuesto Sin Devengar			Cuentas por Pagar	
	Aprobado	Ampliaciones / (Reducciones)	Presupuesto Vigente	Comprometido	Comprometido	Devengado	No Devengado	Ejercido	Pagado	Deuda		
2151	\$3,021.89	\$0.00	\$3,021.89	\$0.00	\$3,021.89	\$0.00	\$0.00	\$0.00	\$0.00	\$0.00	\$0.00	
2600	\$1,547.01	\$0.00	\$1,547.01	\$0.00	\$1,547.01	\$0.00	\$0.00	\$0.00	\$0.00	\$0.00	\$0.00	
2610	\$1,547.01	\$0.00	\$1,547.01	\$0.00	\$1,547.01	\$0.00	\$0.00	\$0.00	\$0.00	\$0.00	\$0.00	
2611	\$1,547.01	\$0.00	\$1,547.01	\$0.00	\$1,547.01	\$0.00	\$0.00	\$0.00	\$0.00	\$0.00	\$0.00	
3000	\$46,413.14	\$0.00	\$46,413.14	\$0.00	\$46,413.14	\$0.00	\$0.00	\$0.00	\$0.00	\$0.00	\$0.00	
3400	\$1,259.12	\$0.00	\$1,259.12	\$0.00	\$1,259.12	\$0.00	\$0.00	\$0.00	\$0.00	\$0.00	\$0.00	
3410	\$1,259.12	\$0.00	\$1,259.12	\$0.00	\$1,259.12	\$0.00	\$0.00	\$0.00	\$0.00	\$0.00	\$0.00	
3411	\$1,259.12	\$0.00	\$1,259.12	\$0.00	\$1,259.12	\$0.00	\$0.00	\$0.00	\$0.00	\$0.00	\$0.00	
3700	\$45,154.02	\$0.00	\$45,154.02	\$0.00	\$45,154.02	\$0.00	\$0.00	\$0.00	\$0.00	\$0.00	\$0.00	
3720	\$7,456.00	\$0.00	\$7,456.00	\$0.00	\$7,456.00	\$0.00	\$0.00	\$0.00	\$0.00	\$0.00	\$0.00	
3721	\$7,456.00	\$0.00	\$7,456.00	\$0.00	\$7,456.00	\$0.00	\$0.00	\$0.00	\$0.00	\$0.00	\$0.00	
3750	\$37,698.02	\$0.00	\$37,698.02	\$0.00	\$37,698.02	\$0.00	\$0.00	\$0.00	\$0.00	\$0.00	\$0.00	
3751	\$37,698.02	\$0.00	\$37,698.02	\$0.00	\$37,698.02	\$0.00	\$0.00	\$0.00	\$0.00	\$0.00	\$0.00	
5000	\$96,113.58	\$0.00	\$96,113.58	\$0.00	\$96,113.58	\$0.00	\$0.00	\$0.00	\$0.00	\$0.00	\$0.00	
5100	\$96,113.58	\$0.00	\$96,113.58	\$0.00	\$96,113.58	\$0.00	\$0.00	\$0.00	\$0.00	\$0.00	\$0.00	
5150	\$96,113.58	\$0.00	\$96,113.58	\$0.00	\$96,113.58	\$0.00	\$0.00	\$0.00	\$0.00	\$0.00	\$0.00	
5151	\$96,113.58	\$0.00	\$96,113.58	\$0.00	\$96,113.58	\$0.00	\$0.00	\$0.00	\$0.00	\$0.00	\$0.00	
PROMEP-PRODEP 2014											\$0.00	
10 PROMEP-PRODEP 2015											\$0.00	
3000	\$1,044.63	\$0.00	\$1,044.63	\$203.00	\$841.63	\$203.00	\$0.00	\$203.00	\$203.00	\$0.00	\$0.00	
3400	\$1,044.63	\$0.00	\$1,044.63	\$203.00	\$841.63	\$203.00	\$0.00	\$203.00	\$203.00	\$0.00	\$0.00	
3410	\$1,044.63	\$0.00	\$1,044.63	\$203.00	\$841.63	\$203.00	\$0.00	\$203.00	\$203.00	\$0.00	\$0.00	
3411	\$1,044.63	\$0.00	\$1,044.63	\$203.00	\$841.63	\$203.00	\$0.00	\$203.00	\$203.00	\$0.00	\$0.00	
5000	\$243,118.70	\$0.00	\$243,118.70	\$0.00	\$243,118.70	\$0.00	\$0.00	\$0.00	\$0.00	\$0.00	\$0.00	
5100	\$243,118.70	\$0.00	\$243,118.70	\$0.00	\$243,118.70	\$0.00	\$0.00	\$0.00	\$0.00	\$0.00	\$0.00	
5110	\$532.37	\$0.00	\$532.37	\$0.00	\$532.37	\$0.00	\$0.00	\$0.00	\$0.00	\$0.00	\$0.00	
5111	\$532.37	\$0.00	\$532.37	\$0.00	\$532.37	\$0.00	\$0.00	\$0.00	\$0.00	\$0.00	\$0.00	
5150	\$242,586.33	\$0.00	\$242,586.33	\$0.00	\$242,586.33	\$0.00	\$0.00	\$0.00	\$0.00	\$0.00	\$0.00	
5151	\$242,586.33	\$0.00	\$242,586.33	\$0.00	\$242,586.33	\$0.00	\$0.00	\$0.00	\$0.00	\$0.00	\$0.00	
PROMEP-PRODEP 2015											\$0.00	
\$244,163.33											\$203.00	
\$243,960.33											\$203.00	



Fuente de Financiamiento		Presupuesto Disponible para		Presupuesto Sin Devengar		Cuentas por Pagar		
Objeto del Gasto		Ampliaciones/ (Reducciones)	Presupuesto Vigente	Comprometido No Devengado	Devengado	Ejercido	Pagado	Deuda
Aprobado	Presupuesto Disponible para Comprometer	Comprometido	Devengado	Comprometido No Devengado	Presupuesto Sin Devengar	Ejercido	Pagado	Deuda
11 ECONOMÍAS ESTATALES 2016								
4000	TRANSFERENCIAS, ASIGNACIONES, SUBSID	\$17,802.12	\$17,802.12	\$0.00	\$17,802.12	\$17,802.12	\$17,802.12	\$0.00
4100	TRANSFERENCIAS INTERNAS Y ASIGNACIONES AL	\$17,802.12	\$17,802.12	\$0.00	\$17,802.12	\$17,802.12	\$17,802.12	\$0.00
4150	Transferencias internas otorgadas a entidades paraest	\$17,802.12	\$17,802.12	\$0.00	\$17,802.12	\$17,802.12	\$17,802.12	\$0.00
4151	Transferencias internas otorgadas a entidades paraest	\$17,802.12	\$17,802.12	\$0.00	\$17,802.12	\$17,802.12	\$17,802.12	\$0.00
ECONOMIAS ESTATALES 2016		\$17,802.12	\$17,802.12	\$0.00	\$17,802.12	\$17,802.12	\$17,802.12	\$0.00
12 ECONOMÍAS DE CAPTACIÓN DE DERECHOS 2016								
4000	TRANSFERENCIAS, ASIGNACIONES, SUBSID	\$92,474.10	\$92,474.10	\$0.00	\$92,474.10	\$92,474.10	\$92,474.10	\$0.00
4100	TRANSFERENCIAS INTERNAS Y ASIGNACIONES AL	\$92,474.10	\$92,474.10	\$0.00	\$92,474.10	\$92,474.10	\$92,474.10	\$0.00
4150	Transferencias internas otorgadas a entidades paraest	\$92,474.10	\$92,474.10	\$0.00	\$92,474.10	\$92,474.10	\$92,474.10	\$0.00
4151	Transferencias internas otorgadas a entidades paraest	\$92,474.10	\$92,474.10	\$0.00	\$92,474.10	\$92,474.10	\$92,474.10	\$0.00
ECONOMIAS DE CAPTACION DE DER		\$92,474.10	\$92,474.10	\$0.00	\$92,474.10	\$92,474.10	\$92,474.10	\$0.00
13 ECONOMÍAS DE CAPTACIÓN DE DERECHOS 2015								
4000	TRANSFERENCIAS, ASIGNACIONES, SUBSID	\$14,181.35	\$14,181.35	\$0.00	\$14,181.35	\$14,181.35	\$14,181.35	\$0.00
4100	TRANSFERENCIAS INTERNAS Y ASIGNACIONES AL	\$14,181.35	\$14,181.35	\$0.00	\$14,181.35	\$14,181.35	\$14,181.35	\$0.00
4150	Transferencias internas otorgadas a entidades paraest	\$14,181.35	\$14,181.35	\$0.00	\$14,181.35	\$14,181.35	\$14,181.35	\$0.00
4151	Transferencias internas otorgadas a entidades paraest	\$14,181.35	\$14,181.35	\$0.00	\$14,181.35	\$14,181.35	\$14,181.35	\$0.00
ECONOMIAS DE CAPTACION DE DER		\$14,181.35	\$14,181.35	\$0.00	\$14,181.35	\$14,181.35	\$14,181.35	\$0.00
14 ECONOMÍAS DE INGRESOS PROPIOS 2016								
3000	SERVICIOS GENERALES	\$1,342,517.18	\$1,342,517.18	\$0.00	\$0.00	\$0.00	\$0.00	\$0.00
3300	SERVICIOS PROFESIONALES, CIENTÍFICOS, TÉCNIC	\$913,807.40	\$913,807.40	\$0.00	\$0.00	\$0.00	\$0.00	\$0.00
3360	Servicios de apoyo administrativo, fotocopiado e impresit	\$913,807.40	\$913,807.40	\$0.00	\$0.00	\$0.00	\$0.00	\$0.00
3361	Servicios de apoyo administrativo, fotocopiado e impresit	\$913,807.40	\$913,807.40	\$0.00	\$0.00	\$0.00	\$0.00	\$0.00
3400	SERVICIOS FINANCIEROS, BANCARIOS Y COMERCI	\$500.00	\$500.00	\$0.00	\$0.00	\$0.00	\$0.00	\$0.00
3410	Servicios financieros y bancarios	\$500.00	\$500.00	\$0.00	\$0.00	\$0.00	\$0.00	\$0.00
3411	Servicios financieros y bancarios	\$500.00	\$500.00	\$0.00	\$0.00	\$0.00	\$0.00	\$0.00
3600	SERVICIOS DE COMUNICACIÓN SOCIAL Y PUBLICI	\$109,520.46	\$109,520.46	\$0.00	\$0.00	\$0.00	\$0.00	\$0.00



Universidad Tecnológica de Huejotzingo
ESTADO DE PUEBLA


Estado del Ejercicio del Presupuesto por Fuente de Financiamiento Al 31/mar./2017


Fecha y hora de Impresión | 09/abr/2017 05:53 p. m.

Usr: ggutierrez
Rep: rptEstadoPresupuestoEgresos_FF

Objeto del Gasto	Fuente de Financiamiento	Aprobado	Ampliaciones / Reducciones	Presupuesto Vigente	Presupuesto Disponible para Comprometer		Devengado	Comprometido No Devengado	Presupuesto Sin Devengar	Ejercido	Cuentas por Pagar	
					Comprometido	Disponible para Comprometer					Pagado	Deuda
3620	Difusión por radio, televisión y otros medios de mensajes	\$109,520.46	\$0.00	\$109,520.46	\$0.00	\$109,520.46	\$0.00	\$0.00	\$109,520.46	\$0.00	\$0.00	\$0.00
3621	Difusión por radio, televisión y otros medios de mensajes	\$109,520.46	\$0.00	\$109,520.46	\$0.00	\$109,520.46	\$0.00	\$0.00	\$109,520.46	\$0.00	\$0.00	\$0.00
3900	OTROS SERVICIOS GENERALES	\$318,689.32	\$0.00	\$318,689.32	\$0.00	\$318,689.32	\$0.00	\$0.00	\$318,689.32	\$0.00	\$0.00	\$0.00
3920	Impuestos y derechos	\$318,689.32	\$0.00	\$318,689.32	\$0.00	\$318,689.32	\$0.00	\$0.00	\$318,689.32	\$0.00	\$0.00	\$0.00
3921	Impuestos y derechos	\$318,689.32	\$0.00	\$318,689.32	\$0.00	\$318,689.32	\$0.00	\$0.00	\$318,689.32	\$0.00	\$0.00	\$0.00
ECONOMIAS DE INGRESOS PROPIO:		\$1,342,517.18	\$0.00	\$1,342,517.18	\$0.00	\$1,342,517.18	\$0.00	\$0.00	\$1,342,517.18	\$0.00	\$0.00	\$0.00

Total Final \$93,479,642.03 \$12,964,946.80 \$106,434,588.83 \$20,172,433.22 \$86,262,155.61 \$20,172,433.22 \$65,089,722.40 \$0.00 \$86,262,155.61 \$19,547,016.36 \$625,417.86


MTRO. GABRIEL ALEJANDRO MARTINEZ PARENTE RANGEL
RECTOR


C.P. NORMA LIVIA SANTIBANIA NAVARRO
DIRECTORA DE ADMINISTRACION Y FINANZAS


C.P. CARLOS ALBERTO MORAN GOMEZ
JEFE DEL DEPARTAMENTO DE RECURSOS FINANCIEROS Y CONTABILIDAD

Universidad Tecnológica de Huejotzingo

ESTADO DE PUEBLA

Estado del Ejercicio del Presupuesto por Capítulo del Gasto Al 31/mar./2017

Fecha y hora de Impresión: 03/abr./2017 06:20 p. m.

Objeto del Gasto	Aprobado	Ampliaciones / (Reducciones)	Presupuesto Vigente	Comprometido	Presupuesto Disponible para Comprometer	Devengado	Comprometido No Devengado	Presupuesto Sin Devengar	Ejercicio	Pagado	Cuentas por Pagar Deuda
1000 SERVICIOS PERSONALES	\$65,947,869.45	\$12,855,388.39	\$78,803,257.84	\$16,091,485.30	\$62,711,772.54	\$16,091,485.30	\$0.00	\$62,711,772.54	\$15,594,822.72	\$15,594,822.72	\$496,662.58
1100 REMUNERACIONES AL PERSONAL DE CARÁCTER F	\$27,931,922.51	\$4,635,649.31	\$32,567,571.82	\$7,377,849.41	\$25,189,722.41	\$7,377,849.41	\$0.00	\$25,189,722.41	\$7,377,849.41	\$7,377,849.41	\$0.00
1130 Sueldos base al personal permanente	\$27,931,922.51	\$4,635,649.31	\$32,567,571.82	\$7,377,849.41	\$25,189,722.41	\$7,377,849.41	\$0.00	\$25,189,722.41	\$7,377,849.41	\$7,377,849.41	\$0.00
1132 Sueldo Base al Personal de Confianza	\$27,931,922.51	\$4,635,649.31	\$32,567,571.82	\$7,377,849.41	\$25,189,722.41	\$7,377,849.41	\$0.00	\$25,189,722.41	\$7,377,849.41	\$7,377,849.41	\$0.00
1200 REMUNERACION DE CARÁCTER EVENTUAL	\$16,689,339.36	\$2,704,757.72	\$19,394,097.08	\$4,697,545.98	\$14,696,551.10	\$4,697,545.98	\$0.00	\$14,696,551.10	\$4,697,545.98	\$4,697,545.98	\$0.00
1220 Sueldos base al personal eventual	\$16,689,339.36	\$2,704,757.72	\$19,394,097.08	\$4,697,545.98	\$14,696,551.10	\$4,697,545.98	\$0.00	\$14,696,551.10	\$4,697,545.98	\$4,697,545.98	\$0.00
1222 Sueldos base al personal eventual	\$16,689,339.36	\$2,704,757.72	\$19,394,097.08	\$4,697,545.98	\$14,696,551.10	\$4,697,545.98	\$0.00	\$14,696,551.10	\$4,697,545.98	\$4,697,545.98	\$0.00
1300 REMUNERACIONES ADICIONALES Y ESPECIALES	\$4,811,563.33	\$3,985,502.09	\$8,797,065.42	\$22,749.16	\$8,774,316.26	\$22,749.16	\$0.00	\$8,774,316.26	\$22,749.16	\$22,749.16	\$0.00
1320 Primas de vacaciones, dominical y gratificación de fin de	\$4,811,563.33	\$3,985,502.09	\$8,797,065.42	\$22,749.16	\$8,774,316.26	\$22,749.16	\$0.00	\$8,774,316.26	\$22,749.16	\$22,749.16	\$0.00
1321 Primas de vacaciones y Dominical	\$1,976,563.33	\$952,052.09	\$2,928,615.42	\$6,673.71	\$2,921,941.71	\$6,673.71	\$0.00	\$2,921,941.71	\$6,673.71	\$6,673.71	\$0.00
1322 Gratificación de fin de año	\$2,835,000.00	\$3,033,450.00	\$5,868,450.00	\$16,075.45	\$5,852,374.55	\$16,075.45	\$0.00	\$5,852,374.55	\$16,075.45	\$16,075.45	\$0.00
1400 SEGURIDAD SOCIAL	\$12,852,262.95	\$1,303,368.03	\$14,155,630.98	\$3,251,003.66	\$10,904,627.32	\$3,251,003.66	\$0.00	\$10,904,627.32	\$2,754,341.08	\$2,754,341.08	\$496,662.58
1410 Aportaciones de seguridad social	\$11,932,837.38	\$1,181,363.28	\$13,114,200.66	\$3,099,348.16	\$10,014,852.50	\$3,099,348.16	\$0.00	\$10,014,852.50	\$2,602,685.58	\$2,602,685.58	\$496,662.58
1411 Aportaciones de seguridad social	\$11,932,837.38	\$1,181,363.28	\$13,114,200.66	\$3,099,348.16	\$10,014,852.50	\$3,099,348.16	\$0.00	\$10,014,852.50	\$2,602,685.58	\$2,602,685.58	\$496,662.58
1430 Aportaciones al sistema para el retiro	\$919,425.57	\$122,004.75	\$1,041,430.32	\$151,655.50	\$889,774.82	\$151,655.50	\$0.00	\$889,774.82	\$151,655.50	\$151,655.50	\$0.00
1431 Aportaciones al sistema para el retiro	\$919,425.57	\$122,004.75	\$1,041,430.32	\$151,655.50	\$889,774.82	\$151,655.50	\$0.00	\$889,774.82	\$151,655.50	\$151,655.50	\$0.00
1500 OTRAS PRESTACIONES SOCIALES Y ECONÓMICAS	\$3,662,781.30	\$226,111.24	\$3,888,892.54	\$742,337.09	\$3,146,555.45	\$742,337.09	\$0.00	\$3,146,555.45	\$742,337.09	\$742,337.09	\$0.00
1530 Prestaciones y haberes de retiro	\$2,990.00	\$239.20	\$3,229.20	\$438.82	\$2,790.38	\$438.82	\$0.00	\$2,790.38	\$438.82	\$438.82	\$0.00
1531 Prestaciones y haberes de retiro	\$2,990.00	\$239.20	\$3,229.20	\$438.82	\$2,790.38	\$438.82	\$0.00	\$2,790.38	\$438.82	\$438.82	\$0.00
1540 Prestaciones contractuales	\$3,160,467.92	\$225,872.04	\$3,386,339.96	\$741,898.27	\$2,644,441.69	\$741,898.27	\$0.00	\$2,644,441.69	\$741,898.27	\$741,898.27	\$0.00
1541 Prestaciones contractuales	\$3,160,467.92	\$225,872.04	\$3,386,339.96	\$741,898.27	\$2,644,441.69	\$741,898.27	\$0.00	\$2,644,441.69	\$741,898.27	\$741,898.27	\$0.00
1590 Otras prestaciones sociales y económicas	\$499,323.38	\$0.00	\$499,323.38	\$0.00	\$499,323.38	\$0.00	\$0.00	\$499,323.38	\$0.00	\$0.00	\$0.00
1591 Otras prestaciones sociales y económicas	\$499,323.38	\$0.00	\$499,323.38	\$0.00	\$499,323.38	\$0.00	\$0.00	\$499,323.38	\$0.00	\$0.00	\$0.00
2000 MATERIALES Y SUMINISTROS	\$2,847,907.11	\$531,725.01	\$3,379,632.12	\$478,687.31	\$2,900,944.81	\$478,687.31	\$0.00	\$2,900,944.81	\$478,687.31	\$478,687.31	\$0.00
2100 MATERIALES DE ADMINISTRACIÓN, EMISIÓN DE DC	\$1,434,329.82	\$168,739.64	\$1,603,069.46	\$234,662.72	\$1,368,406.74	\$234,662.72	\$0.00	\$1,368,406.74	\$234,662.72	\$234,662.72	\$0.00
2110 Materiales, útiles y equipos menores de oficina	\$409,629.79	-\$38,875.50	\$370,754.29	\$13,573.29	\$357,181.00	\$13,573.29	\$0.00	\$357,181.00	\$13,573.29	\$13,573.29	\$0.00
2111 Materiales, útiles y equipos menores de oficina	\$409,629.79	-\$38,875.50	\$370,754.29	\$13,573.29	\$357,181.00	\$13,573.29	\$0.00	\$357,181.00	\$13,573.29	\$13,573.29	\$0.00
2120 Materiales y útiles de impresión y reproducción	\$35,965.00	\$16,226.04	\$52,191.04	\$0.00	\$52,191.04	\$0.00	\$0.00	\$52,191.04	\$0.00	\$0.00	\$0.00
2121 Materiales y útiles de impresión y reproducción	\$35,965.00	\$16,226.04	\$52,191.04	\$0.00	\$52,191.04	\$0.00	\$0.00	\$52,191.04	\$0.00	\$0.00	\$0.00
2140 Materiales, útiles y equipos menores de tecnologías de li	\$372,184.62	\$118,016.10	\$490,200.72	\$13,738.40	\$476,462.32	\$13,738.40	\$0.00	\$476,462.32	\$13,738.40	\$13,738.40	\$0.00
2141 Materiales, útiles y equipos menores de tecnologías de li	\$372,184.62	\$118,016.10	\$490,200.72	\$13,738.40	\$476,462.32	\$13,738.40	\$0.00	\$476,462.32	\$13,738.40	\$13,738.40	\$0.00
2150 Material impreso e información digital	\$14,788.89	\$0.00	\$14,788.89	\$0.00	\$14,788.89	\$0.00	\$0.00	\$14,788.89	\$0.00	\$0.00	\$0.00
2151 Material impreso e información digital	\$14,788.89	\$0.00	\$14,788.89	\$0.00	\$14,788.89	\$0.00	\$0.00	\$14,788.89	\$0.00	\$0.00	\$0.00
2160 Material de limpieza	\$72,130.00	\$0.00	\$72,130.00	\$0.00	\$72,130.00	\$0.00	\$0.00	\$72,130.00	\$0.00	\$0.00	\$0.00
2161 Material de limpieza	\$72,130.00	\$0.00	\$72,130.00	\$0.00	\$72,130.00	\$0.00	\$0.00	\$72,130.00	\$0.00	\$0.00	\$0.00



Universidad Tecnológica de Huejutzingo
ESTADO DE PUEBLA

Estado del Ejercicio del Presupuesto por Capítulo del Gasto Al 31/mar./2017

Fecha y hora de impresión: 03/abr./2017 09:20 p. m.

Utr: aguilarnez
Rep: rptEstadoPresupuestoEgresos

Objeto del Gasto	Aprobado	Ampliaciones / (Reducciones)	Presupuesto Vigente	Comprometido	Presupuesto Disponible para		Devengado	Comprometido No Devengado	Presupuesto Sin Devengar	Ejercido	Pagado	Cuentas por Pagar Deuda
					Comprometer	Comprometer						
2170 Materiales y útiles de enseñanza	\$529,631.52	-\$31,627.00	\$498,004.52	\$207,351.03	\$290,653.49	\$207,351.03	\$207,351.03	\$0.00	\$290,653.49	\$207,351.03	\$207,351.03	\$0.00
2171 Materiales y útiles de enseñanza	\$529,631.52	-\$31,627.00	\$498,004.52	\$207,351.03	\$290,653.49	\$207,351.03	\$207,351.03	\$0.00	\$290,653.49	\$207,351.03	\$207,351.03	\$0.00
2180 Materiales para el registro e identificación de bienes y pe	\$0.00	\$105,000.00	\$105,000.00	\$0.00	\$105,000.00	\$0.00	\$0.00	\$0.00	\$105,000.00	\$0.00	\$0.00	\$0.00
2181 Materiales para el registro e identificación de bienes y pe	\$0.00	\$105,000.00	\$105,000.00	\$0.00	\$105,000.00	\$0.00	\$0.00	\$0.00	\$105,000.00	\$0.00	\$0.00	\$0.00
2200 ALIMENTOS Y UTENSILIOS	\$143,715.04	\$24,521.40	\$168,236.44	\$21,587.77	\$146,648.67	\$21,587.77	\$21,587.77	\$0.00	\$146,648.67	\$21,587.77	\$21,587.77	\$0.00
2210 Productos alimenticios para personas	\$130,983.12	\$24,521.40	\$155,504.52	\$20,886.86	\$134,617.66	\$20,886.86	\$20,886.86	\$0.00	\$134,617.66	\$20,886.86	\$20,886.86	\$0.00
2211 Productos alimenticios para personas	\$130,983.12	\$24,521.40	\$155,504.52	\$20,886.86	\$134,617.66	\$20,886.86	\$20,886.86	\$0.00	\$134,617.66	\$20,886.86	\$20,886.86	\$0.00
2230 Utensilios para el servicio de alimentación	\$12,731.92	\$0.00	\$12,731.92	\$700.91	\$12,031.01	\$700.91	\$700.91	\$0.00	\$12,031.01	\$700.91	\$700.91	\$0.00
2231 Utensilios para el servicio de alimentación	\$12,731.92	\$0.00	\$12,731.92	\$700.91	\$12,031.01	\$700.91	\$700.91	\$0.00	\$12,031.01	\$700.91	\$700.91	\$0.00
2300 MATERIAS PRIMAS Y MATERIALES DE PRODUCCIÓN	\$5,070.00	-\$5,070.00	\$0.00	\$0.00	\$0.00	\$0.00	\$0.00	\$0.00	\$0.00	\$0.00	\$0.00	\$0.00
2320 Insumos textiles adquiridos como materia prima	\$5,070.00	-\$5,070.00	\$0.00	\$0.00	\$0.00	\$0.00	\$0.00	\$0.00	\$0.00	\$0.00	\$0.00	\$0.00
2321 Insumos textiles adquiridos como materia prima	\$5,070.00	-\$5,070.00	\$0.00	\$0.00	\$0.00	\$0.00	\$0.00	\$0.00	\$0.00	\$0.00	\$0.00	\$0.00
2400 MATERIALES Y ARTÍCULOS DE CONSTRUCCIÓN Y I	\$56,825.00	\$313,738.87	\$370,563.87	\$11,948.90	\$358,614.97	\$11,948.90	\$11,948.90	\$0.00	\$358,614.97	\$11,948.90	\$11,948.90	\$0.00
2410 Productos minerales no metálicos	\$0.00	\$1,334.00	\$1,334.00	\$0.00	\$1,334.00	\$0.00	\$1,334.00	\$0.00	\$1,334.00	\$1,334.00	\$1,334.00	\$0.00
2411 Productos minerales no metálicos	\$0.00	\$1,334.00	\$1,334.00	\$0.00	\$1,334.00	\$0.00	\$1,334.00	\$0.00	\$1,334.00	\$1,334.00	\$1,334.00	\$0.00
2420 Cemento y productos de concreto	\$0.00	\$4,455.00	\$4,455.00	\$3,213.20	\$1,241.80	\$3,213.20	\$3,213.20	\$0.00	\$1,241.80	\$3,213.20	\$3,213.20	\$0.00
2421 Cemento y productos de concreto	\$0.00	\$4,455.00	\$4,455.00	\$3,213.20	\$1,241.80	\$3,213.20	\$3,213.20	\$0.00	\$1,241.80	\$3,213.20	\$3,213.20	\$0.00
2430 Cal, yeso y productos de yeso	\$600.00	\$0.00	\$600.00	\$0.00	\$600.00	\$0.00	\$0.00	\$0.00	\$600.00	\$0.00	\$0.00	\$0.00
2431 Cal, yeso y productos de yeso	\$600.00	\$0.00	\$600.00	\$0.00	\$600.00	\$0.00	\$0.00	\$0.00	\$600.00	\$0.00	\$0.00	\$0.00
2440 Madera y productos de madera	\$0.00	\$3,923.70	\$3,923.70	\$3,736.82	\$186.88	\$3,736.82	\$3,736.82	\$0.00	\$186.88	\$3,736.82	\$3,736.82	\$0.00
2441 Madera y productos de madera	\$0.00	\$3,923.70	\$3,923.70	\$3,736.82	\$186.88	\$3,736.82	\$3,736.82	\$0.00	\$186.88	\$3,736.82	\$3,736.82	\$0.00
2460 Material eléctrico y electrónico	\$55,705.00	\$217,900.00	\$273,605.00	\$113.00	\$273,492.00	\$113.00	\$113.00	\$0.00	\$273,492.00	\$113.00	\$113.00	\$0.00
2461 Material eléctrico y electrónico	\$55,705.00	\$217,900.00	\$273,605.00	\$113.00	\$273,492.00	\$113.00	\$113.00	\$0.00	\$273,492.00	\$113.00	\$113.00	\$0.00
2470 Artículos metálicos para la construcción	\$520.00	\$6,512.51	\$7,032.51	\$3,209.55	\$3,822.96	\$3,209.55	\$3,209.55	\$0.00	\$3,822.96	\$3,209.55	\$3,209.55	\$0.00
2471 Artículos metálicos para la construcción	\$520.00	\$6,512.51	\$7,032.51	\$3,209.55	\$3,822.96	\$3,209.55	\$3,209.55	\$0.00	\$3,822.96	\$3,209.55	\$3,209.55	\$0.00
2480 Materiales complementarios	\$0.00	\$24,000.00	\$24,000.00	\$0.00	\$24,000.00	\$0.00	\$0.00	\$0.00	\$24,000.00	\$0.00	\$0.00	\$0.00
2481 Materiales complementarios	\$0.00	\$24,000.00	\$24,000.00	\$0.00	\$24,000.00	\$0.00	\$0.00	\$0.00	\$24,000.00	\$0.00	\$0.00	\$0.00
2490 Otros materiales y artículos de construcción y reparación	\$0.00	\$55,613.66	\$55,613.66	\$342.33	\$55,271.33	\$342.33	\$342.33	\$0.00	\$55,271.33	\$342.33	\$342.33	\$0.00
2491 Otros materiales y artículos de construcción y reparación	\$0.00	\$55,613.66	\$55,613.66	\$342.33	\$55,271.33	\$342.33	\$342.33	\$0.00	\$55,271.33	\$342.33	\$342.33	\$0.00
2500 PRODUCTOS QUÍMICOS, FARMACÉUTICOS Y DE LA	\$80,334.30	\$20,548.00	\$100,882.30	\$1,213.48	\$99,668.82	\$1,213.48	\$1,213.48	\$0.00	\$99,668.82	\$1,213.48	\$1,213.48	\$0.00
2530 Medicinas y productos farmacéuticos	\$28,000.00	\$0.00	\$28,000.00	\$0.00	\$28,000.00	\$0.00	\$0.00	\$0.00	\$28,000.00	\$0.00	\$0.00	\$0.00
2531 Medicinas y productos farmacéuticos	\$28,000.00	\$0.00	\$28,000.00	\$0.00	\$28,000.00	\$0.00	\$0.00	\$0.00	\$28,000.00	\$0.00	\$0.00	\$0.00
2540 Materiales, accesorios y suministros médicos	\$28,000.00	\$0.00	\$28,000.00	\$331.88	\$27,668.12	\$331.88	\$331.88	\$0.00	\$27,668.12	\$331.88	\$331.88	\$0.00
2541 Materiales, accesorios y suministros médicos	\$28,000.00	\$0.00	\$28,000.00	\$331.88	\$27,668.12	\$331.88	\$331.88	\$0.00	\$27,668.12	\$331.88	\$331.88	\$0.00
2550 Materiales, accesorios y suministros de laboratorio	\$17,014.50	-\$14,852.00	\$2,162.50	\$0.00	\$2,162.50	\$0.00	\$0.00	\$0.00	\$2,162.50	\$0.00	\$0.00	\$0.00

Universidad Tecnológica de Huejotzingo ESTADO DE PUEBLA

Estado del Ejercicio del Presupuesto por Capítulo del Gasto Al 31/mar./2017

Fecha y hora de Impresión | 03/abr./2017
06:20 p. m.



Ucr: gdluencz
Rep: rptEstadoPresupuestoEgresos

Objeto del Gasto	Aprobado	Ampliaciones / (Reducciones)	Presupuesto Vigente	Comprometido	Presupuesto Disponible para Comprometer	Devengado	Comprometido No Devengado	Presupuesto Sin Devengar	Ejercido	Pagado	Cuentas por Pagar Deuda
2551	\$17,014.50	-\$14,832.00	\$2,162.50	\$0.00	\$2,162.50	\$0.00	\$0.00	\$2,162.50	\$0.00	\$0.00	\$0.00
2560	\$7,219.80	\$5,400.00	\$12,619.80	\$881.60	\$11,738.20	\$881.60	\$0.00	\$11,738.20	\$881.60	\$881.60	\$0.00
2561	\$7,219.80	\$5,400.00	\$12,619.80	\$881.60	\$11,738.20	\$881.60	\$0.00	\$11,738.20	\$881.60	\$881.60	\$0.00
2590	\$100.00	\$30,000.00	\$30,100.00	\$0.00	\$30,100.00	\$0.00	\$0.00	\$30,100.00	\$0.00	\$0.00	\$0.00
2591	\$100.00	\$30,000.00	\$30,100.00	\$0.00	\$30,100.00	\$0.00	\$0.00	\$30,100.00	\$0.00	\$0.00	\$0.00
2600	\$545,747.01	\$136,800.00	\$682,547.01	\$151,537.00	\$531,010.01	\$151,537.00	\$0.00	\$531,010.01	\$151,537.00	\$151,537.00	\$0.00
2610	\$545,747.01	\$136,800.00	\$682,547.01	\$151,537.00	\$531,010.01	\$151,537.00	\$0.00	\$531,010.01	\$151,537.00	\$151,537.00	\$0.00
2611	\$541,547.01	\$136,800.00	\$678,347.01	\$150,535.00	\$527,812.01	\$150,535.00	\$0.00	\$527,812.01	\$150,535.00	\$150,535.00	\$0.00
2612	\$4,200.00	\$0.00	\$4,200.00	\$1,002.00	\$3,198.00	\$1,002.00	\$0.00	\$3,198.00	\$1,002.00	\$1,002.00	\$0.00
2700	\$207,032.24	-\$16,415.98	\$190,616.26	\$45,467.07	\$145,149.19	\$45,467.07	\$0.00	\$145,149.19	\$45,467.07	\$45,467.07	\$0.00
2710	\$40,730.80	\$25,000.00	\$65,730.80	\$39,933.00	\$25,797.80	\$39,933.00	\$0.00	\$25,797.80	\$39,933.00	\$39,933.00	\$0.00
2711	\$40,730.80	\$25,000.00	\$65,730.80	\$39,933.00	\$25,797.80	\$39,933.00	\$0.00	\$25,797.80	\$39,933.00	\$39,933.00	\$0.00
2720	\$27,687.44	\$0.00	\$27,687.44	\$0.00	\$27,687.44	\$0.00	\$0.00	\$27,687.44	\$0.00	\$0.00	\$0.00
2721	\$27,687.44	\$0.00	\$27,687.44	\$0.00	\$27,687.44	\$0.00	\$0.00	\$27,687.44	\$0.00	\$0.00	\$0.00
2730	\$135,425.00	-\$46,831.00	\$88,594.00	\$0.00	\$88,594.00	\$0.00	\$0.00	\$88,594.00	\$0.00	\$0.00	\$0.00
2731	\$135,425.00	-\$46,831.00	\$88,594.00	\$0.00	\$88,594.00	\$0.00	\$0.00	\$88,594.00	\$0.00	\$0.00	\$0.00
2740	\$129.00	\$5,415.02	\$5,544.02	\$5,534.07	\$9.95	\$5,534.07	\$0.00	\$9.95	\$5,534.07	\$5,534.07	\$0.00
2741	\$129.00	\$5,415.02	\$5,544.02	\$5,534.07	\$9.95	\$5,534.07	\$0.00	\$9.95	\$5,534.07	\$5,534.07	\$0.00
2750	\$3,060.00	\$0.00	\$3,060.00	\$0.00	\$3,060.00	\$0.00	\$0.00	\$3,060.00	\$0.00	\$0.00	\$0.00
2751	\$3,060.00	\$0.00	\$3,060.00	\$0.00	\$3,060.00	\$0.00	\$0.00	\$3,060.00	\$0.00	\$0.00	\$0.00
2800	\$374,853.70	-\$111,136.92	\$263,716.78	\$12,270.37	\$251,446.41	\$12,270.37	\$0.00	\$251,446.41	\$12,270.37	\$12,270.37	\$0.00
2910	\$18,184.90	\$1,772.00	\$19,956.90	\$2,711.29	\$17,245.61	\$2,711.29	\$0.00	\$17,245.61	\$2,711.29	\$2,711.29	\$0.00
2911	\$18,184.90	\$1,772.00	\$19,956.90	\$2,711.29	\$17,245.61	\$2,711.29	\$0.00	\$17,245.61	\$2,711.29	\$2,711.29	\$0.00
2920	\$14,920.00	\$0.00	\$14,920.00	\$0.00	\$14,920.00	\$0.00	\$0.00	\$14,920.00	\$0.00	\$0.00	\$0.00
2921	\$14,920.00	\$0.00	\$14,920.00	\$0.00	\$14,920.00	\$0.00	\$0.00	\$14,920.00	\$0.00	\$0.00	\$0.00
2930	\$0.00	\$2,488.98	\$2,488.98	\$835.20	\$1,653.78	\$835.20	\$0.00	\$1,653.78	\$835.20	\$835.20	\$0.00
2931	\$0.00	\$2,488.98	\$2,488.98	\$835.20	\$1,653.78	\$835.20	\$0.00	\$1,653.78	\$835.20	\$835.20	\$0.00
2940	\$282,466.80	-\$128,363.90	\$134,102.90	\$0.00	\$134,102.90	\$0.00	\$0.00	\$134,102.90	\$0.00	\$0.00	\$0.00
2941	\$282,466.80	-\$128,363.90	\$134,102.90	\$0.00	\$134,102.90	\$0.00	\$0.00	\$134,102.90	\$0.00	\$0.00	\$0.00
2950	\$4,830.00	\$0.00	\$4,830.00	\$0.00	\$4,830.00	\$0.00	\$0.00	\$4,830.00	\$0.00	\$0.00	\$0.00
2951	\$4,830.00	\$0.00	\$4,830.00	\$0.00	\$4,830.00	\$0.00	\$0.00	\$4,830.00	\$0.00	\$0.00	\$0.00
2960	\$60,250.00	-\$734.00	\$59,516.00	\$2,539.92	\$56,976.08	\$2,539.92	\$0.00	\$56,976.08	\$2,539.92	\$2,539.92	\$0.00
2961	\$60,250.00	-\$734.00	\$59,516.00	\$2,539.92	\$56,976.08	\$2,539.92	\$0.00	\$56,976.08	\$2,539.92	\$2,539.92	\$0.00
2990	\$14,202.00	\$13,700.00	\$27,902.00	\$6,183.96	\$21,718.04	\$6,183.96	\$0.00	\$21,718.04	\$6,183.96	\$6,183.96	\$0.00
2991	\$14,202.00	\$13,700.00	\$27,902.00	\$6,183.96	\$21,718.04	\$6,183.96	\$0.00	\$21,718.04	\$6,183.96	\$6,183.96	\$0.00

Universidad Tecnológica de Huejotzingo
ESTADO DE PUEBLA

Estado del Ejercicio del Presupuesto por Capítulo del Gasto Al 31/mar./2017

Fecha y hora de Impresión 03/abr./2017 06:20 p. m.



Usr: ggutierrez
Rep: rptEstadoPresupuestEgresos

Objeto del Gasto	Aprobado	Ampliaciones / (Reducciones)	Presupuesto Vigente	Comprometido	Disponibilidad para Comprometer	Devengado	Comprometido No Devengado	Presupuesto Sin Devengar	Ejercido	Pagado	Cuentas por Pagar Deuda
3000 SERVICIOS GENERALES	\$22,598,830.62	\$196,179.80	\$22,795,010.42	\$3,285,846.98	\$19,509,163.44	\$3,285,846.98	\$0.00	\$19,509,163.44	\$3,157,091.70	\$3,157,091.70	\$128,755.28
3100 SERVICIOS BÁSICOS	\$1,893,460.00	\$459,911.27	\$2,353,371.27	\$570,650.77	\$1,782,720.50	\$570,650.77	\$0.00	\$1,782,720.50	\$570,650.77	\$570,650.77	\$0.00
3110 Energía eléctrica	\$768,000.00	\$423,591.27	\$1,191,591.27	\$431,388.27	\$760,203.00	\$431,388.27	\$0.00	\$760,203.00	\$431,388.27	\$431,388.27	\$0.00
3111 Energía eléctrica	\$768,000.00	\$423,591.27	\$1,191,591.27	\$431,388.27	\$760,203.00	\$431,388.27	\$0.00	\$760,203.00	\$431,388.27	\$431,388.27	\$0.00
3120 Gas	\$49,000.00	\$0.00	\$49,000.00	\$0.00	\$49,000.00	\$0.00	\$0.00	\$49,000.00	\$0.00	\$0.00	\$0.00
3121 Gas	\$49,000.00	\$0.00	\$49,000.00	\$0.00	\$49,000.00	\$0.00	\$0.00	\$49,000.00	\$0.00	\$0.00	\$0.00
3140 Telefonía tradicional	\$163,200.00	\$0.00	\$163,200.00	\$33,711.92	\$129,488.08	\$33,711.92	\$0.00	\$129,488.08	\$33,711.92	\$33,711.92	\$0.00
3141 Telefonía tradicional	\$163,200.00	\$0.00	\$163,200.00	\$33,711.92	\$129,488.08	\$33,711.92	\$0.00	\$129,488.08	\$33,711.92	\$33,711.92	\$0.00
3150 Telefonía celular	\$24,000.00	-\$12,000.00	\$12,000.00	\$2,650.00	\$9,350.00	\$2,650.00	\$0.00	\$9,350.00	\$2,650.00	\$2,650.00	\$0.00
3151 Telefonía celular	\$24,000.00	-\$12,000.00	\$12,000.00	\$2,650.00	\$9,350.00	\$2,650.00	\$0.00	\$9,350.00	\$2,650.00	\$2,650.00	\$0.00
3170 Servicios de acceso de Internet, redes y procesamiento	\$875,760.00	\$41,840.00	\$917,600.00	\$99,880.00	\$817,720.00	\$99,880.00	\$0.00	\$817,720.00	\$99,880.00	\$99,880.00	\$0.00
3171 Servicios de acceso de Internet, redes y procesamiento	\$875,760.00	\$41,840.00	\$917,600.00	\$99,880.00	\$817,720.00	\$99,880.00	\$0.00	\$817,720.00	\$99,880.00	\$99,880.00	\$0.00
3180 Servicios postales y telegráficos	\$13,500.00	\$6,480.00	\$19,980.00	\$3,020.58	\$16,959.42	\$3,020.58	\$0.00	\$16,959.42	\$3,020.58	\$3,020.58	\$0.00
3181 Servicios postales y telegráficos	\$13,500.00	\$6,480.00	\$19,980.00	\$3,020.58	\$16,959.42	\$3,020.58	\$0.00	\$16,959.42	\$3,020.58	\$3,020.58	\$0.00
3200 SERVICIOS DE ARRENDAMIENTO	\$1,721,586.37	\$100,897.95	\$1,822,484.32	\$182,978.12	\$1,639,506.20	\$182,978.12	\$0.00	\$1,639,506.20	\$182,978.12	\$182,978.12	\$0.00
3230 Arrendamiento de mobiliario y equipo de administración,	\$500,000.01	-\$61,520.01	\$438,480.00	\$36,540.00	\$401,940.00	\$36,540.00	\$0.00	\$401,940.00	\$36,540.00	\$36,540.00	\$0.00
3231 Arrendamiento de mobiliario y equipo de administración,	\$500,000.01	-\$61,520.01	\$438,480.00	\$36,540.00	\$401,940.00	\$36,540.00	\$0.00	\$401,940.00	\$36,540.00	\$36,540.00	\$0.00
3250 Arrendamiento de equipo de transporte	\$140,778.00	-\$75,600.00	\$65,178.00	\$0.00	\$65,178.00	\$0.00	\$0.00	\$65,178.00	\$0.00	\$0.00	\$0.00
3251 Arrendamiento de equipo de transporte	\$140,778.00	-\$75,600.00	\$65,178.00	\$0.00	\$65,178.00	\$0.00	\$0.00	\$65,178.00	\$0.00	\$0.00	\$0.00
3270 Arrendamiento de equipo de transporte	\$980,920.00	\$211,217.96	\$1,192,137.96	\$146,438.12	\$1,045,699.84	\$146,438.12	\$0.00	\$1,045,699.84	\$146,438.12	\$146,438.12	\$0.00
3271 Arrendamiento de equipo de transporte	\$980,920.00	\$211,217.96	\$1,192,137.96	\$146,438.12	\$1,045,699.84	\$146,438.12	\$0.00	\$1,045,699.84	\$146,438.12	\$146,438.12	\$0.00
3290 Otros arrendamientos	\$99,888.36	\$26,800.00	\$126,688.36	\$0.00	\$126,688.36	\$0.00	\$0.00	\$126,688.36	\$0.00	\$0.00	\$0.00
3291 Otros arrendamientos	\$99,888.36	\$26,800.00	\$126,688.36	\$0.00	\$126,688.36	\$0.00	\$0.00	\$126,688.36	\$0.00	\$0.00	\$0.00
3300 SERVICIOS PROFESIONALES, CIENTÍFICOS, TÉCNI	\$6,311,423.75	-\$519,776.70	\$5,791,647.05	\$582,891.90	\$5,208,755.15	\$582,891.90	\$0.00	\$5,208,755.15	\$582,891.90	\$582,891.90	\$0.00
3310 Servicios legales, de contabilidad, auditoría y relacionad	\$567,708.50	\$25,954.00	\$593,662.50	\$0.00	\$593,662.50	\$0.00	\$0.00	\$593,662.50	\$0.00	\$0.00	\$0.00
3311 Servicios legales, de contabilidad, auditoría y relacionad	\$567,708.50	\$25,954.00	\$593,662.50	\$0.00	\$593,662.50	\$0.00	\$0.00	\$593,662.50	\$0.00	\$0.00	\$0.00
3320 Servicios de diseño, arquitectura, ingeniería y actividad	\$53,611.65	\$140,108.35	\$193,720.00	\$193,720.00	\$0.00	\$193,720.00	\$0.00	\$0.00	\$193,720.00	\$193,720.00	\$0.00
3321 Servicios de diseño, arquitectura, ingeniería y actividad	\$53,611.65	\$140,108.35	\$193,720.00	\$193,720.00	\$0.00	\$193,720.00	\$0.00	\$0.00	\$193,720.00	\$193,720.00	\$0.00
3330 Servicios de consultoría administrativa, procesos, técnica	\$526,360.00	\$0.00	\$526,360.00	\$0.00	\$526,360.00	\$0.00	\$0.00	\$526,360.00	\$0.00	\$0.00	\$0.00
3331 Servicios de consultoría administrativa, procesos, técnica	\$526,360.00	\$0.00	\$526,360.00	\$0.00	\$526,360.00	\$0.00	\$0.00	\$526,360.00	\$0.00	\$0.00	\$0.00
3340 Servicios de capacitación	\$671,822.00	\$139,499.55	\$811,321.55	\$186,729.00	\$624,592.55	\$186,729.00	\$0.00	\$624,592.55	\$186,729.00	\$186,729.00	\$0.00
3341 Servicios de capacitación	\$671,822.00	\$139,499.55	\$811,321.55	\$186,729.00	\$624,592.55	\$186,729.00	\$0.00	\$624,592.55	\$186,729.00	\$186,729.00	\$0.00
3350 Servicios de investigación científica y desarrollo	\$0.00	\$198,360.00	\$198,360.00	\$198,360.00	\$0.00	\$198,360.00	\$0.00	\$0.00	\$198,360.00	\$198,360.00	\$0.00
3351 Servicios de investigación científica y desarrollo	\$0.00	\$198,360.00	\$198,360.00	\$198,360.00	\$0.00	\$198,360.00	\$0.00	\$0.00	\$198,360.00	\$198,360.00	\$0.00
3360 Servicios de apoyo administrativo, fotocopiado e impresi	\$2,030,966.60	-\$822,933.60	\$1,208,033.00	\$4,082.90	\$1,203,970.10	\$4,082.90	\$0.00	\$1,203,970.10	\$4,082.90	\$4,082.90	\$0.00

Universidad Tecnológica de Huejotzingo ESTADO DE PUEBLA

Estado del Ejercicio del Presupuesto por Capítulo del Gasto Al 31/mar./2017

Fecha y hora de Impresión | 03/abr./2017
06:20 p. m.



Usu: ggluencz
Rep: rptEstadoPresupuestoEgresos

Objeto del Gasto	Aprobado	Ampliaciones / (Reducciones)	Presupuesto Disponible para Comprometer		Comprometido No Devengado	Devengado	Presupuesto Sin Devengar	Ejercido	Pagado	Cuentas por Pagar Deuda
			Presupuesto Vigente	Comprometido						
3361 Servicios de apoyo administrativo, fotocopiado e impresi	\$2,030,986.60	-\$822,933.60	\$1,208,053.00	\$4,082.90	\$0.00	\$4,082.90	\$1,203,970.10	\$4,082.90	\$4,082.90	\$0.00
3380 Servicios de vigilancia	\$2,074,935.00	-\$200,765.00	\$1,874,170.00	\$0.00	\$0.00	\$0.00	\$1,874,170.00	\$0.00	\$0.00	\$0.00
3381 Servicios de vigilancia	\$2,074,935.00	-\$200,765.00	\$1,874,170.00	\$0.00	\$0.00	\$0.00	\$1,874,170.00	\$0.00	\$0.00	\$0.00
3390 Servicios profesionales, científicos y técnicos integrales	\$386,000.00	\$0.00	\$386,000.00	\$0.00	\$0.00	\$0.00	\$386,000.00	\$0.00	\$0.00	\$0.00
3391 Servicios profesionales, científicos y técnicos integrales	\$386,000.00	\$0.00	\$386,000.00	\$0.00	\$0.00	\$0.00	\$386,000.00	\$0.00	\$0.00	\$0.00
3400 SERVICIOS FINANCIEROS, BANCARIOS Y COMERC	\$271,658.81	\$220,993.80	\$492,652.61	\$313,344.09	\$0.00	\$313,344.09	\$179,308.52	\$313,344.09	\$313,344.09	\$0.00
3410 Servicios financieros y bancarios	\$33,803.75	-\$3.52	\$33,800.23	\$1,924.95	\$0.00	\$1,924.95	\$31,875.28	\$1,924.95	\$1,924.95	\$0.00
3411 Servicios financieros y bancarios	\$33,803.75	-\$3.52	\$33,800.23	\$1,924.95	\$0.00	\$1,924.95	\$31,875.28	\$1,924.95	\$1,924.95	\$0.00
3450 Seguro de bienes patrimoniales	\$222,855.06	\$20,997.32	\$243,852.38	\$101,419.14	\$0.00	\$101,419.14	\$142,433.24	\$101,419.14	\$101,419.14	\$0.00
3451 Seguro de bienes patrimoniales	\$222,855.06	\$20,997.32	\$243,852.38	\$101,419.14	\$0.00	\$101,419.14	\$142,433.24	\$101,419.14	\$101,419.14	\$0.00
3470 Fletes y mantobras	\$15,000.00	\$200,000.00	\$215,000.00	\$210,000.00	\$0.00	\$210,000.00	\$5,000.00	\$210,000.00	\$210,000.00	\$0.00
3471 Fletes y mantobras	\$15,000.00	\$200,000.00	\$215,000.00	\$210,000.00	\$0.00	\$210,000.00	\$5,000.00	\$210,000.00	\$210,000.00	\$0.00
3500 SERVICIOS DE INSTALACIÓN, REPARACIÓN, MANTI	\$2,945,321.65	\$544,012.85	\$3,489,334.50	\$400,942.82	\$0.00	\$400,942.82	\$3,088,391.68	\$400,942.82	\$400,942.82	\$0.00
3510 Conservación y mantenimiento menor de inmuebles	\$0.00	\$615,210.10	\$615,210.10	\$0.00	\$0.00	\$0.00	\$615,210.10	\$0.00	\$0.00	\$0.00
3511 Conservación y mantenimiento menor de inmuebles	\$0.00	\$615,210.10	\$615,210.10	\$0.00	\$0.00	\$0.00	\$615,210.10	\$0.00	\$0.00	\$0.00
3520 Instalación, reparación y mantenimiento de mobiliario y e	\$7,650.00	\$0.00	\$7,650.00	\$0.00	\$0.00	\$0.00	\$7,650.00	\$0.00	\$0.00	\$0.00
3521 Instalación, reparación y mantenimiento de mobiliario y e	\$7,650.00	\$0.00	\$7,650.00	\$0.00	\$0.00	\$0.00	\$7,650.00	\$0.00	\$0.00	\$0.00
3530 Instalación, reparación y mantenimiento de equipo de có	\$81,000.00	-\$5,518.12	\$75,481.88	\$1,670.40	\$0.00	\$1,670.40	\$73,811.48	\$1,670.40	\$1,670.40	\$0.00
3531 Instalación, reparación y mantenimiento de equipo de có	\$81,000.00	-\$5,518.12	\$75,481.88	\$1,670.40	\$0.00	\$1,670.40	\$73,811.48	\$1,670.40	\$1,670.40	\$0.00
3540 Instalación, reparación y mantenimiento de equipo e inst	\$1,000.00	\$0.00	\$1,000.00	\$0.00	\$0.00	\$0.00	\$1,000.00	\$0.00	\$0.00	\$0.00
3541 Instalación, reparación y mantenimiento de equipo e inst	\$1,000.00	\$0.00	\$1,000.00	\$0.00	\$0.00	\$0.00	\$1,000.00	\$0.00	\$0.00	\$0.00
3550 Reparación y mantenimiento de equipo de transporte	\$239,986.53	-\$3,397.33	\$236,589.20	\$33,580.80	\$0.00	\$33,580.80	\$203,008.40	\$33,580.80	\$33,580.80	\$0.00
3551 Reparación y mantenimiento de equipo de transporte	\$239,986.53	-\$3,397.33	\$236,589.20	\$33,580.80	\$0.00	\$33,580.80	\$203,008.40	\$33,580.80	\$33,580.80	\$0.00
3570 Instalación, reparación y mantenimiento de maquinaria, t	\$83,844.00	\$0.00	\$83,844.00	\$0.00	\$0.00	\$0.00	\$83,844.00	\$0.00	\$0.00	\$0.00
3571 Instalación, reparación y mantenimiento de maquinaria, t	\$83,844.00	\$0.00	\$83,844.00	\$0.00	\$0.00	\$0.00	\$83,844.00	\$0.00	\$0.00	\$0.00
3580 Servicios de limpieza y manejo de desechos	\$1,606,832.40	-\$28,022.18	\$1,578,810.22	\$245,783.12	\$0.00	\$245,783.12	\$1,333,027.10	\$245,783.12	\$245,783.12	\$0.00
3581 Servicios de limpieza y manejo de desechos	\$1,606,832.40	-\$28,022.18	\$1,578,810.22	\$245,783.12	\$0.00	\$245,783.12	\$1,333,027.10	\$245,783.12	\$245,783.12	\$0.00
3590 Servicios de jardinería y fumigación	\$925,008.72	-\$34,259.62	\$890,749.10	\$119,908.50	\$0.00	\$119,908.50	\$770,840.60	\$119,908.50	\$119,908.50	\$0.00
3591 Servicios de jardinería y fumigación	\$925,008.72	-\$34,259.62	\$890,749.10	\$119,908.50	\$0.00	\$119,908.50	\$770,840.60	\$119,908.50	\$119,908.50	\$0.00
3600 SERVICIOS DE COMUNICACIÓN SOCIAL Y PUBLICI	\$1,192,076.06	-\$475,047.50	\$717,028.56	\$0.00	\$0.00	\$0.00	\$717,028.56	\$0.00	\$0.00	\$0.00
3620 Difusión por radio, televisión y otros medios de mensajer	\$1,190,076.06	-\$473,047.50	\$717,028.56	\$0.00	\$0.00	\$0.00	\$717,028.56	\$0.00	\$0.00	\$0.00
3621 Difusión por radio, televisión y otros medios de mensajer	\$1,190,076.06	-\$473,047.50	\$717,028.56	\$0.00	\$0.00	\$0.00	\$717,028.56	\$0.00	\$0.00	\$0.00
3640 Servicios de revelado de fotografías	\$2,000.00	-\$2,000.00	\$0.00	\$0.00	\$0.00	\$0.00	\$0.00	\$0.00	\$0.00	\$0.00
3641 Servicios de revelado de fotografías	\$2,000.00	-\$2,000.00	\$0.00	\$0.00	\$0.00	\$0.00	\$0.00	\$0.00	\$0.00	\$0.00
3700 SERVICIOS DE TRASLADO Y VIÁTICOS	\$1,010,925.10	-\$69,651.62	\$941,273.48	\$46,502.42	\$0.00	\$46,502.42	\$894,771.06	\$46,502.42	\$46,502.42	\$0.00

**Universidad Tecnológica de Huejotzingo
ESTADO DE PUEBLA**

Estado del Ejercicio del Presupuesto por Capítulo del Gasto Al 31/mar./2017

Fecha y hora de Impresión: 03/abr./2017 06:20 p. m.



Ucr: egilguez
Rep: rptEstadoPresupuestoEgresos

Objeto del Gasto	Aprobado	Ampliaciones / (Reducciones)	Presupuesto Vigente	Comprometido	Presupuesto Disponible para Comprometer		Devengado	Comprometido No Devengado	Presupuesto Sin Devengar	Ejercido	Pagado	Cuentas por Pagar Deuda
					Disponible para Comprometer	Comprometido						
3710 Pasajes aéreos	\$135,200.00	-\$39,205.32	\$95,994.68	\$1,798.00	\$94,196.68	\$1,798.00	\$1,798.00	\$0.00	\$94,196.68	\$1,798.00	\$1,798.00	\$0.00
3711 Pasajes Aéreos Nacionales	\$135,200.00	-\$39,205.32	\$95,994.68	\$1,798.00	\$94,196.68	\$1,798.00	\$1,798.00	\$0.00	\$94,196.68	\$1,798.00	\$1,798.00	\$0.00
3720 Pasajes terrestres	\$153,201.04	\$474.00	\$153,675.04	\$6,948.23	\$146,726.81	\$6,948.23	\$6,948.23	\$0.00	\$146,726.81	\$6,948.23	\$6,948.23	\$0.00
3721 Pasajes terrestres Nacionales	\$153,201.04	\$474.00	\$153,675.04	\$6,948.23	\$146,726.81	\$6,948.23	\$6,948.23	\$0.00	\$146,726.81	\$6,948.23	\$6,948.23	\$0.00
3750 Viáticos en el país	\$552,924.06	-\$30,920.30	\$522,003.76	\$35,776.19	\$486,227.57	\$35,776.19	\$35,776.19	\$0.00	\$486,227.57	\$35,776.19	\$35,776.19	\$0.00
3751 Viáticos en el extranjero	\$552,924.06	-\$30,920.30	\$522,003.76	\$35,776.19	\$486,227.57	\$35,776.19	\$35,776.19	\$0.00	\$486,227.57	\$35,776.19	\$35,776.19	\$0.00
3760 Viáticos en el extranjero	\$130,000.00	\$0.00	\$130,000.00	\$0.00	\$130,000.00	\$0.00	\$0.00	\$0.00	\$130,000.00	\$0.00	\$0.00	\$0.00
3761 Viáticos en el extranjero	\$130,000.00	\$0.00	\$130,000.00	\$0.00	\$130,000.00	\$0.00	\$0.00	\$0.00	\$130,000.00	\$0.00	\$0.00	\$0.00
3790 Otros servicios de traslado y hospedaje	\$39,600.00	\$0.00	\$39,600.00	\$1,980.00	\$37,620.00	\$1,980.00	\$1,980.00	\$0.00	\$37,620.00	\$1,980.00	\$1,980.00	\$0.00
3791 Otros servicios de traslado y hospedaje	\$39,600.00	\$0.00	\$39,600.00	\$1,980.00	\$37,620.00	\$1,980.00	\$1,980.00	\$0.00	\$37,620.00	\$1,980.00	\$1,980.00	\$0.00
3800 SERVICIOS OFICIALES	\$994,271.00	-\$216,584.73	\$777,686.27	\$56,444.29	\$721,261.98	\$56,444.29	\$56,444.29	\$0.00	\$721,261.98	\$56,444.29	\$56,444.29	\$0.00
3810 Gastos de ceremonial	\$140,200.00	\$7,000.00	\$147,200.00	\$9,888.65	\$137,311.35	\$9,888.65	\$9,888.65	\$0.00	\$137,311.35	\$9,888.65	\$9,888.65	\$0.00
3811 Gastos de ceremonial	\$140,200.00	\$7,000.00	\$147,200.00	\$9,888.65	\$137,311.35	\$9,888.65	\$9,888.65	\$0.00	\$137,311.35	\$9,888.65	\$9,888.65	\$0.00
3820 Gastos de orden social y cultural	\$211,506.00	-\$21,913.08	\$189,592.92	\$18,005.52	\$171,587.40	\$18,005.52	\$18,005.52	\$0.00	\$171,587.40	\$18,005.52	\$18,005.52	\$0.00
3821 Gastos de orden social y cultural	\$211,506.00	-\$21,913.08	\$189,592.92	\$18,005.52	\$171,587.40	\$18,005.52	\$18,005.52	\$0.00	\$171,587.40	\$18,005.52	\$18,005.52	\$0.00
3830 Congresos y convenciones	\$462,565.00	-\$145,551.65	\$316,913.35	\$6,559.80	\$310,353.55	\$6,559.80	\$6,559.80	\$0.00	\$310,353.55	\$6,559.80	\$6,559.80	\$0.00
3831 Congresos y convenciones	\$462,565.00	-\$145,551.65	\$316,913.35	\$6,559.80	\$310,353.55	\$6,559.80	\$6,559.80	\$0.00	\$310,353.55	\$6,559.80	\$6,559.80	\$0.00
3840 Exposiciones	\$30,000.00	-\$30,000.00	\$0.00	\$0.00	\$0.00	\$0.00	\$0.00	\$0.00	\$0.00	\$0.00	\$0.00	\$0.00
3841 Exposiciones	\$30,000.00	-\$30,000.00	\$0.00	\$0.00	\$0.00	\$0.00	\$0.00	\$0.00	\$0.00	\$0.00	\$0.00	\$0.00
3850 Gastos de representación	\$150,000.00	-\$26,000.00	\$124,000.00	\$21,990.32	\$102,009.68	\$21,990.32	\$21,990.32	\$0.00	\$102,009.68	\$21,990.32	\$21,990.32	\$0.00
3851 Gastos de representación	\$150,000.00	-\$26,000.00	\$124,000.00	\$21,990.32	\$102,009.68	\$21,990.32	\$21,990.32	\$0.00	\$102,009.68	\$21,990.32	\$21,990.32	\$0.00
3900 OTROS SERVICIOS GENERALES	\$6,258,107.88	\$151,404.48	\$6,409,512.36	\$1,132,092.57	\$5,277,419.79	\$1,132,092.57	\$1,132,092.57	\$0.00	\$5,277,419.79	\$1,003,337.29	\$1,003,337.29	\$128,755.28
3920 Impuestos y derechos	\$3,854,564.32	-\$418,854.33	\$3,435,709.99	\$626,559.48	\$2,809,150.51	\$626,559.48	\$626,559.48	\$0.00	\$2,809,150.51	\$626,559.48	\$626,559.48	\$0.00
3921 Impuestos y derechos	\$3,854,564.32	-\$418,854.33	\$3,435,709.99	\$626,559.48	\$2,809,150.51	\$626,559.48	\$626,559.48	\$0.00	\$2,809,150.51	\$626,559.48	\$626,559.48	\$0.00
3980 Impuesto sobre nóminas y otros que se deriven de una r	\$1,820,000.05	\$101,592.32	\$1,921,592.37	\$385,202.28	\$1,536,390.09	\$385,202.28	\$385,202.28	\$0.00	\$1,536,390.09	\$256,447.00	\$256,447.00	\$128,755.28
3981 Impuesto sobre nóminas y otros que se deriven de una r	\$1,820,000.05	\$101,592.32	\$1,921,592.37	\$385,202.28	\$1,536,390.09	\$385,202.28	\$385,202.28	\$0.00	\$1,536,390.09	\$256,447.00	\$256,447.00	\$128,755.28
3990 Otros servicios generales	\$583,543.51	\$468,666.49	\$1,052,210.00	\$120,330.81	\$931,879.19	\$120,330.81	\$120,330.81	\$0.00	\$931,879.19	\$120,330.81	\$120,330.81	\$0.00
3991 Otros servicios generales	\$583,543.51	\$468,666.49	\$1,052,210.00	\$120,330.81	\$931,879.19	\$120,330.81	\$120,330.81	\$0.00	\$931,879.19	\$120,330.81	\$120,330.81	\$0.00
4000 TRANSFERENCIAS, ASIGNACIONES, SUBSIDIOS	\$1,112,167.57	-\$172,754.00	\$939,413.57	\$316,413.63	\$622,999.94	\$316,413.63	\$316,413.63	\$0.00	\$622,999.94	\$316,413.63	\$316,413.63	\$0.00
4100 TRANSFERENCIAS INTERNAS Y ASIGNACIONES AL	\$124,457.57	\$0.00	\$124,457.57	\$124,457.57	\$0.00	\$124,457.57	\$124,457.57	\$0.00	\$0.00	\$124,457.57	\$124,457.57	\$0.00
4150 Transferencias internas otorgadas a entidades paraestatal	\$124,457.57	\$0.00	\$124,457.57	\$124,457.57	\$0.00	\$124,457.57	\$124,457.57	\$0.00	\$0.00	\$124,457.57	\$124,457.57	\$0.00
4151 Transferencias internas otorgadas a entidades paraestatal	\$124,457.57	\$0.00	\$124,457.57	\$124,457.57	\$0.00	\$124,457.57	\$124,457.57	\$0.00	\$0.00	\$124,457.57	\$124,457.57	\$0.00
4400 AYUDAS SOCIALES	\$987,710.00	-\$172,754.00	\$814,956.00	\$191,956.06	\$622,999.94	\$191,956.06	\$191,956.06	\$0.00	\$622,999.94	\$191,956.06	\$191,956.06	\$0.00
4420 Becas y otras ayudas para programas de capacitación	\$179,000.00	\$0.00	\$179,000.00	\$81,000.00	\$98,000.00	\$81,000.00	\$81,000.00	\$0.00	\$98,000.00	\$81,000.00	\$81,000.00	\$0.00
4421 Becas y otras ayudas para programas de capacitación	\$179,000.00	\$0.00	\$179,000.00	\$81,000.00	\$98,000.00	\$81,000.00	\$81,000.00	\$0.00	\$98,000.00	\$81,000.00	\$81,000.00	\$0.00



Universidad Tecnológica de Huejotzingo
ESTADO DE PUEBLA

Estado del Ejercicio del Presupuesto por Capítulo del Gasto Al 31/mar./2017


Objeto del Gasto	Aprobado	Ampliaciones / (Reducciones)	Presupuesto		Comprometido No Devengado	Devengado	Presupuesto Sin Devengar	Ejercido	Pagado	Cuentas por Pagar Deuda
			Vigente	Comprometido						
4440 Ayudas sociales a actividades científicas o académicas	\$808,710.00	-\$172,754.00	\$635,956.00	\$110,956.06	\$0.00	\$110,956.06	\$524,999.94	\$110,956.06	\$110,956.06	\$0.00
4441 Ayudas sociales a actividades científicas o académicas	\$808,710.00	-\$172,754.00	\$635,956.00	\$110,956.06	\$0.00	\$110,956.06	\$524,999.94	\$110,956.06	\$110,956.06	\$0.00
5000 BIENES MUEBLES, INMUEBLES E INTANGIBLES	\$972,867.28	-\$455,592.40	\$517,274.88	\$0.00	\$0.00	\$0.00	\$517,274.88	\$0.00	\$0.00	\$0.00
5100 MOBILIARIO Y EQUIPO DE ADMINISTRACIÓN	\$401,267.28	\$78,416.87	\$479,684.15	\$0.00	\$0.00	\$0.00	\$479,684.15	\$0.00	\$0.00	\$0.00
5110 Muebles de oficina y estantería	\$43,767.37	\$8,854.80	\$52,622.17	\$0.00	\$0.00	\$0.00	\$52,622.17	\$0.00	\$0.00	\$0.00
5111 Muebles de oficina y estantería	\$43,767.37	\$8,854.80	\$52,622.17	\$0.00	\$0.00	\$0.00	\$52,622.17	\$0.00	\$0.00	\$0.00
5150 Equipo de cómputo y de tecnología de la información	\$350,699.91	\$76,362.07	\$427,061.98	\$0.00	\$0.00	\$0.00	\$427,061.98	\$0.00	\$0.00	\$0.00
5151 Equipo de cómputo y de tecnología de la información	\$350,699.91	\$76,362.07	\$427,061.98	\$0.00	\$0.00	\$0.00	\$427,061.98	\$0.00	\$0.00	\$0.00
5190 Otros mobiliarios y equipos de administración	\$6,800.00	-\$6,800.00	\$0.00	\$0.00	\$0.00	\$0.00	\$0.00	\$0.00	\$0.00	\$0.00
5191 Otros mobiliarios y equipos de administración	\$6,800.00	-\$6,800.00	\$0.00	\$0.00	\$0.00	\$0.00	\$0.00	\$0.00	\$0.00	\$0.00
5200 MOBILIARIO Y EQUIPO EDUCACIONAL Y RECREATI	\$1,600.00	-\$1,600.00	\$0.00	\$0.00	\$0.00	\$0.00	\$0.00	\$0.00	\$0.00	\$0.00
5210 Equipos y aparatos audiovisuales	\$1,600.00	-\$1,600.00	\$0.00	\$0.00	\$0.00	\$0.00	\$0.00	\$0.00	\$0.00	\$0.00
5211 Equipos y aparatos audiovisuales	\$1,600.00	-\$1,600.00	\$0.00	\$0.00	\$0.00	\$0.00	\$0.00	\$0.00	\$0.00	\$0.00
5600 MAQUINARIA, OTROS EQUIPOS Y HERRAMIENTAS	\$7,500.00	\$30,090.73	\$37,590.73	\$0.00	\$0.00	\$0.00	\$37,590.73	\$0.00	\$0.00	\$0.00
5650 Equipo de comunicación y telecomunicación	\$7,500.00	-\$7,500.00	\$0.00	\$0.00	\$0.00	\$0.00	\$0.00	\$0.00	\$0.00	\$0.00
5651 Equipo de comunicación y telecomunicación	\$7,500.00	-\$7,500.00	\$0.00	\$0.00	\$0.00	\$0.00	\$0.00	\$0.00	\$0.00	\$0.00
5660 Equipos de generación eléctrica, aparatos y accesorios (\$0.00	\$37,590.73	\$37,590.73	\$0.00	\$0.00	\$0.00	\$37,590.73	\$0.00	\$0.00	\$0.00
5661 Equipos de generación eléctrica, aparatos y accesorios (\$0.00	\$37,590.73	\$37,590.73	\$0.00	\$0.00	\$0.00	\$37,590.73	\$0.00	\$0.00	\$0.00
5900 ACTIVOS INTANGIBLES	\$562,500.00	-\$562,500.00	\$0.00	\$0.00	\$0.00	\$0.00	\$0.00	\$0.00	\$0.00	\$0.00
5910 Software	\$508,500.00	-\$508,500.00	\$0.00	\$0.00	\$0.00	\$0.00	\$0.00	\$0.00	\$0.00	\$0.00
5911 Software	\$508,500.00	-\$508,500.00	\$0.00	\$0.00	\$0.00	\$0.00	\$0.00	\$0.00	\$0.00	\$0.00
5920 Patentes	\$54,000.00	-\$54,000.00	\$0.00	\$0.00	\$0.00	\$0.00	\$0.00	\$0.00	\$0.00	\$0.00
5921 Patentes	\$54,000.00	-\$54,000.00	\$0.00	\$0.00	\$0.00	\$0.00	\$0.00	\$0.00	\$0.00	\$0.00
Total	\$93,479,642.03	-\$12,854,946.80	\$106,434,588.83	\$20,712,433.22	\$0.00	\$20,172,433.22	\$86,262,155.61	\$19,547,015.36	\$19,547,015.36	\$625,417.85


Universidad Tecnológica de Huejotzingo
ESTADO DE PUEBLA

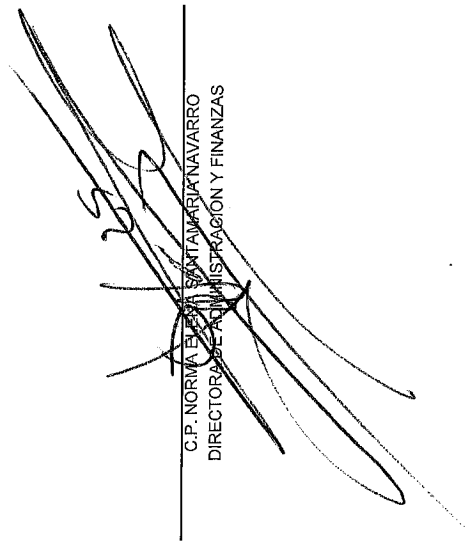
Estado del Ejercicio del Presupuesto por Capítulo del Gasto Al 31/mar./2017

Fecha y hora de Impresión: 03/abr./2017 06:20 p. m.

Objeto del Gasto	Aprobado	Ampliaciones / Reducciones	Presupuesto Vigente	Comprometido	Presupuesto Disponible para Comprometer	Devengado	Comprometido No Devengado	Presupuesto Sin Devenegar	Ejercido	Pagado	Cuentas por Pagar Deuda
------------------	----------	----------------------------	---------------------	--------------	---	-----------	---------------------------	---------------------------	----------	--------	-------------------------


 MTR. GABRIEL ALEJANDRO MARTINEZ PARENTE RANGEL
 RECTOR


 C.P. CARLOS ALBERTO MORAN GOMEZ
 JEFE DEL DEPARTAMENTO DE RECURSOS FINANCIEROS Y CONTABILIDAD


 C.P. NORMA ELENA SANTAMARIÁ NAVARRO
 DIRECTORA DE ADMINISTRACIÓN Y FINANZAS



Universidad Tecnológica de Huejotzingo ESTADO DE PUEBLA

Balanza de Comprobación del 01/mar./2017 al 31/mar./2017

Cuentas de Mayor con saldo y/o movimientos. (De la cuenta: 1000 a la 6000)

Usr: ASOTO
Rep: rptBalanzaComprobacion

Fecha y hora de impresión: 04/abr/2017 08:10 a. m.

Mat.	Cuenta	Nombre de la cuenta	SALDO ANTERIOR		MOVIMIENTOS		SALDO ACTUAL	
			DEUDOR	ACREEDOR	DEUDOR	ACREEDOR	DEUDOR	ACREEDOR
D	1000	ACTIVO	\$237,680,974.72	\$0.00	\$19,725,472.98	\$18,542,297.05	\$238,864,150.65	\$0.00
D	1100	ACTIVO CIRCULANTE	\$2,286,663.51	\$0.00	\$19,725,472.98	\$18,542,297.05	\$3,449,839.44	\$0.00
D	1110	EFFECTIVO Y EQUIVALENTES	\$2,253,471.48	\$0.00	\$10,051,394.13	\$8,859,083.57	\$3,445,782.04	\$0.00
D	1111	EFFECTIVO	\$34,000.00	\$0.00	\$0.00	\$0.00	\$34,000.00	\$0.00
D	1111-0001	FONDO FIJO DE CAJA FEDERAL	\$15,000.00	\$0.00	\$0.00	\$0.00	\$15,000.00	\$0.00
D	1111-0002	FONDO FIJO DE CAJA ESTATAL	\$15,000.00	\$0.00	\$0.00	\$0.00	\$15,000.00	\$0.00
D	1111-0003	FONDO FIJO RECTORIA FEDERAL	\$4,000.00	\$0.00	\$0.00	\$0.00	\$4,000.00	\$0.00
D	1112	BANCOS/ITESORERIA	\$2,219,471.48	\$0.00	\$10,051,394.13	\$8,859,083.57	\$3,411,782.04	\$0.00
D	1112-01	SANTANDER	\$2,219,471.48	\$0.00	\$10,051,394.13	\$8,859,083.57	\$3,411,782.04	\$0.00
D	1112-01-0001	PROMEP/PRODEP 65504876824	\$391,258.95	\$0.00	\$0.00	\$203.00	\$391,055.95	\$0.00
D	1112-01-0002	FONDO DE CONTINGENCIA 65504876886	\$499,901.97	\$0.00	\$50,000.00	\$50,237.80	\$499,664.17	\$0.00
D	1112-01-0003	INGRESOS PROPIOS 65504876946	\$173,600.43	\$0.00	\$185,803.56	\$213,308.29	\$146,095.70	\$0.00
D	1112-01-0004	APOYO A MADRES MEXICANAS 65505181709	\$125,000.00	\$0.00	\$0.00	\$27,000.00	\$98,000.00	\$0.00
D	1112-01-0005	CAPTACION DE DERECHOS 2015 65504876548	\$0.00	\$0.00	\$0.00	\$0.00	\$0.00	\$0.00
D	1112-01-0006	ESTATAL 2016 65505393438	\$0.00	\$0.00	\$0.00	\$0.00	\$0.00	\$0.00
D	1112-01-0007	FEDERAL 2016 65505391531	\$0.00	\$0.00	\$0.00	\$0.00	\$0.00	\$0.00
D	1112-01-0008	CAPTACION DE DERECHOS 2016 65505393364	\$0.00	\$0.00	\$0.00	\$0.00	\$0.00	\$0.00
D	1112-01-0009	PFCE 2016 65505893602	\$606,138.00	\$0.00	\$0.00	\$51,976.42	\$554,161.58	\$0.00
D	1112-01-0010	CONVENIO /25/ 2016 (FNE) 65505861218	\$53,611.65	\$0.00	\$1,080,984.62	\$1,134,596.27	\$0.00	\$0.00
D	1112-01-0011	ESTATAL 2017 65505938856	\$350,479.54	\$0.00	\$5,291,526.57	\$6,307,692.75	\$334,313.36	\$0.00
D	1112-01-0012	FEDERAL 2017 65505965632	\$15,873.34	\$0.00	\$2,197,610.26	\$1,110,690.93	\$1,102,792.67	\$0.00
D	1112-01-0013	CAPTACION 2017 65505985677	\$3,607.60	\$0.00	\$1,245,469.12	\$963,378.11	\$285,698.61	\$0.00
D	1120	DERECHOS A RECIBIR EFFECTIVO O EQUIVALENTES	\$13,192.03	\$0.00	\$9,674,078.85	\$9,683,213.48	\$4,057.40	\$0.00
D	1122	CUENTAS POR COBRAR A CORTO PLAZO	\$0.00	\$0.00	\$8,991,080.26	\$8,991,080.26	\$0.00	\$0.00
D	1122-73	Ingresos por ventas de bienes y servicios producidos en establecimientos del Gobierno Central	\$0.00	\$0.00	\$89,750.00	\$89,750.00	\$0.00	\$0.00
D	1122-73-02	Ingresos por Venta de Servicios Producidos en Establecimientos del Gobierno	\$0.00	\$0.00	\$89,750.00	\$89,750.00	\$0.00	\$0.00
D	1122-83	Convenios	\$0.00	\$0.00	\$1,080,984.62	\$1,080,984.62	\$0.00	\$0.00
D	1122-81	Transferencias Internas y Asignaciones al Sector Público	\$0.00	\$0.00	\$1,150,110.26	\$1,150,110.26	\$0.00	\$0.00
D	1122-93	Subsidios y Subvenciones	\$0.00	\$0.00	\$6,670,235.38	\$6,670,235.38	\$0.00	\$0.00
D	1123	DEUDORES DIVERSOS POR COBRAR A CORTO PLAZO	\$13,192.03	\$0.00	\$682,998.59	\$692,133.22	\$4,057.40	\$0.00
D	1123-01	DEUDORES DIVERSOS POR COBRAR A CORTO PLAZO	\$9,405.00	\$0.00	\$679,008.22	\$688,346.22	\$67.00	\$0.00
D	1123-01-001	OSCAR ALARCON HERNANDEZ	\$0.00	\$0.00	\$4,538.00	\$4,538.00	\$0.00	\$0.00
D	1123-01-0017	ULISES CORTES RAMIREZ	\$0.00	\$0.00	\$4,538.00	\$4,538.00	\$0.00	\$0.00
D	1123-01-002	ENRIQUE GARCIA LOPEZ	\$0.00	\$0.00	\$817.00	\$817.00	\$0.00	\$0.00
D	1123-01-003	VICTOR MANUEL MOREIRA OSORIO	\$0.00	\$0.00	\$0.00	\$0.00	\$0.00	\$0.00
D	1123-01-004	JORGE LUIS VAZQUEZ TOVAR	\$0.00	\$0.00	\$0.00	\$0.00	\$0.00	\$0.00
D	1123-01-005	SONIA IBETT PALACIOS GONZALEZ	\$0.00	\$0.00	\$55,386.90	\$55,319.90	\$67.00	\$0.00
D	1123-01-006	GONZALO ACEVEDO HERNANDEZ	\$0.00	\$0.00	\$0.00	\$0.00	\$0.00	\$0.00
D	1123-01-007	JOSE FERNANDO PALACIOS DE LA CRUZ	\$0.00	\$0.00	\$0.00	\$0.00	\$0.00	\$0.00
D	1123-01-009	BRANDON VAZQUEZ VALENCIA	\$2,281.00	\$0.00	\$0.00	\$0.00	\$2,281.00	\$0.00
D	1123-01-010	EMILIA POBLANO CASTELLANOS	\$0.00	\$0.00	\$0.00	\$0.00	\$0.00	\$0.00
D	1123-01-011	JOSE ALBERTO CRUZ CASTILLO TEPOSTECO	\$4,234.00	\$0.00	\$6,130.00	\$10,364.00	\$0.00	\$0.00
D	1123-01-012	AARON ALONSO ROJAS	\$2,890.00	\$0.00	\$0.00	\$2,890.00	\$0.00	\$0.00
D	1123-01-013	UNIVERSIDAD TECNOLÓGICA D PUEBLA	\$0.00	\$0.00	\$0.00	\$0.00	\$0.00	\$0.00
D	1123-01-014	JULIO ENRIQUE GRACIA MUÑOZ	\$0.00	\$0.00	\$588,798.00	\$588,798.00	\$0.00	\$0.00



Universidad Tecnológica de Huejotzingo

ESTADO DE PUEBLA

Balanza de Comprobación del 01/mar./2017 al 31/mar./2017

Cuentas de Mayor con saldo y/o movimientos. (De la cuenta: 1000 a la 6000)

Fecha y hora de Impresión: 04/abr./2017 08:10 a. m.

Usu: ASOTO
Rep: rptBalanzaComprobacion

Nat.	Cuenta	Nombre de la cuenta	SALDO ANTERIOR		MOVIMIENTOS		SALDO ACTUAL	
			DEUDOR	ACREEDOR	DEUDOR	ACREEDOR	DEUDOR	ACREEDOR
D	1123-01-015	LIDA ZORAIDA JIMENEZ CALIXTO	\$0.00	\$0.00	\$6,615.00	\$6,615.00	\$0.00	\$0.00
D	1123-01-016	CARMEN TELLEZ GONZALEZ	\$0.00	\$0.00	\$4,087.00	\$4,087.00	\$0.00	\$0.00
D	1123-01-017	SETH GALINDO JUAREZ	\$0.00	\$0.00	\$7,308.00	\$7,308.00	\$0.00	\$0.00
D	1123-01-018	JUANMAGAGO SA DE CV	\$0.00	\$0.00	\$2,600.00	\$2,600.00	\$0.00	\$0.00
D	1123-02	SUBSIDIO AL EMPLEO	\$3,787.03	\$0.00	\$3,990.37	\$3,787.00	\$3,990.40	\$0.00
D	1123-02-0001	SUBSIDIO AL EMPLEO	\$3,787.03	\$0.00	\$3,990.37	\$3,787.00	\$3,990.40	\$0.00
D	1200	ACTIVO NO CIRCULANTE	\$235,414,311.21	\$0.00	\$0.00	\$0.00	\$235,414,311.21	\$0.00
D	1230	BIENES INMUEBLES, INFRAESTRUCTURA Y CONSTRUCCIONES EN PROCESO	\$139,139,432.52	\$0.00	\$0.00	\$0.00	\$139,139,432.52	\$0.00
D	1231	TERRENOS	\$19,800,574.50	\$0.00	\$0.00	\$0.00	\$19,800,574.50	\$0.00
D	1231-1	TERRENOS	\$19,800,574.50	\$0.00	\$0.00	\$0.00	\$19,800,574.50	\$0.00
D	1231-1-01	TERRENOS	\$19,800,574.50	\$0.00	\$0.00	\$0.00	\$19,800,574.50	\$0.00
D	1233	EDIFICIOS NO HABITACIONALES	\$119,338,858.02	\$0.00	\$0.00	\$0.00	\$119,338,858.02	\$0.00
D	1233-0003	BIENES INMUEBLES	\$119,338,858.02	\$0.00	\$0.00	\$0.00	\$119,338,858.02	\$0.00
D	1240	BIENES MUEBLES	\$100,987,173.76	\$0.00	\$0.00	\$0.00	\$100,987,173.76	\$0.00
D	1241	MOBILIARIO Y EQUIPO DE ADMINISTRACIÓN	\$25,652,757.42	\$0.00	\$0.00	\$0.00	\$25,652,757.42	\$0.00
D	1241-1	Muebles de Oficina y Estantería	\$5,390,610.49	\$0.00	\$0.00	\$0.00	\$5,390,610.49	\$0.00
D	1241-1-5111	Muebles de oficina y estantería	\$5,390,610.49	\$0.00	\$0.00	\$0.00	\$5,390,610.49	\$0.00
D	1241-3	Equipo de cómputo y de Tecnologías de la Información	\$18,279,948.17	\$0.00	\$0.00	\$0.00	\$18,279,948.17	\$0.00
D	1241-3-5151	Equipo de cómputo y de tecnologías de la información	\$18,279,948.17	\$0.00	\$0.00	\$0.00	\$18,279,948.17	\$0.00
D	1241-9	Otros Mobiliarios y Equipos de Administración	\$1,982,198.76	\$0.00	\$0.00	\$0.00	\$1,982,198.76	\$0.00
D	1241-9-5191	Otros mobiliarios y equipos de administración	\$1,982,198.76	\$0.00	\$0.00	\$0.00	\$1,982,198.76	\$0.00
D	1242	MOBILIARIO Y EQUIPO EDUCACIONAL Y RECREATIVO	\$65,906,979.54	\$0.00	\$0.00	\$0.00	\$65,906,979.54	\$0.00
D	1242-1	Equipos y Aparatos Audiovisuales	\$632,974.50	\$0.00	\$0.00	\$0.00	\$632,974.50	\$0.00
D	1242-1-5211	Equipos y aparatos audiovisuales	\$632,974.50	\$0.00	\$0.00	\$0.00	\$632,974.50	\$0.00
D	1242-2	Aparatos Deportivos	\$313,864.00	\$0.00	\$0.00	\$0.00	\$313,864.00	\$0.00
D	1242-2-5221	Aparatos deportivos	\$313,864.00	\$0.00	\$0.00	\$0.00	\$313,864.00	\$0.00
D	1242-3	Cámaras Fotográficas y de Video	\$313,864.00	\$0.00	\$0.00	\$0.00	\$313,864.00	\$0.00
D	1242-3-5231	Cámaras Fotográficas y de video	\$283,779.37	\$0.00	\$0.00	\$0.00	\$283,779.37	\$0.00
D	1242-9	Otro Mobiliario y Equipo Educativo y Recreativo	\$283,779.37	\$0.00	\$0.00	\$0.00	\$283,779.37	\$0.00
D	1242-9-5291	Otro mobiliario y equipo educacional y recreativo	\$64,676,361.67	\$0.00	\$0.00	\$0.00	\$64,676,361.67	\$0.00
D	1243	EQUIPO E INSTRUMENTAL MÉDICO Y DE LABORATORIO	\$64,676,361.67	\$0.00	\$0.00	\$0.00	\$64,676,361.67	\$0.00
D	1243-1	Equipo Médico y de Laboratorio	\$327,550.74	\$0.00	\$0.00	\$0.00	\$327,550.74	\$0.00
D	1243-1-5311	Equipo médico y de laboratorio	\$327,550.74	\$0.00	\$0.00	\$0.00	\$327,550.74	\$0.00
D	1244	VEHÍCULOS Y EQUIPO DE TRANSPORTE	\$3,885,597.02	\$0.00	\$0.00	\$0.00	\$3,885,597.02	\$0.00
D	1244-1	VEHÍCULOS Y EQUIPO TERRESTRE	\$3,885,597.02	\$0.00	\$0.00	\$0.00	\$3,885,597.02	\$0.00
D	1244-1-00001	VEHÍCULOS Y EQUIPO TERRESTRE	\$3,509,133.00	\$0.00	\$0.00	\$0.00	\$3,509,133.00	\$0.00
D	1244-1-5411	Vehículos y equipo terrestre	\$376,464.02	\$0.00	\$0.00	\$0.00	\$376,464.02	\$0.00
D	1245	EQUIPO DE DEFENSA Y SEGURIDAD	\$850,508.00	\$0.00	\$0.00	\$0.00	\$850,508.00	\$0.00
D	1245-0-5511	Equipo de Defensa y Seguridad	\$850,508.00	\$0.00	\$0.00	\$0.00	\$850,508.00	\$0.00
D	1246	MAQUINARIA, OTROS EQUIPOS Y HERRAMIENTAS	\$4,363,781.04	\$0.00	\$0.00	\$0.00	\$4,363,781.04	\$0.00
D	1246-2	Maquinaria y equipo industrial	\$1,060,264.51	\$0.00	\$0.00	\$0.00	\$1,060,264.51	\$0.00
D	1246-2-5621	Maquinaria y equipo industrial	\$1,060,264.51	\$0.00	\$0.00	\$0.00	\$1,060,264.51	\$0.00
D	1246-4	Sistemas de Aire Acondicionado, Calefacción y de Refrigeración Industrial y Comercial	\$749,444.81	\$0.00	\$0.00	\$0.00	\$749,444.81	\$0.00
D	1246-4-5641	Sistemas de aire acondicionado, calefacción y de refrigeración industrial y Comercial	\$749,444.81	\$0.00	\$0.00	\$0.00	\$749,444.81	\$0.00
D	1246-5	Equipo de Comunicación y Telecomunicación	\$652,403.02	\$0.00	\$0.00	\$0.00	\$652,403.02	\$0.00



Universidad Tecnológica de Huejotzingo ESTADO DE PUEBLA

Balanza de Comprobación del 01/mar./2017 al 31/mar./2017 Cuentas de Mayor con saldo y/o movimientos. (De la cuenta: 1000 a la 6000)

Usr: ASOTO
Rep: rptBalanzaComprobacion

Fecha y hora de impresión: 04/abr/2017 08:10 a. m.

Nat.	Cuenta	Nombre de la cuenta	SALDO ANTERIOR		MOVIMIENTOS		SALDO ACTUAL	
			DEUDOR	ACREEDOR	DEUDOR	ACREEDOR	DEUDOR	ACREEDOR
D	1246-5-5651	Equipo de comunicación y telecomunicación	\$652,403.02	\$0.00	\$0.00	\$0.00	\$652,403.02	\$0.00
D	1246-6	Equipos de Generación Eléctrica, Aparatos y Accesorios Eléctricos	\$709,658.81	\$0.00	\$0.00	\$0.00	\$709,658.81	\$0.00
D	1246-6-5661	Equipos de Generación Eléctrica, Aparatos y Accesorios Eléctricos	\$709,658.81	\$0.00	\$0.00	\$0.00	\$709,658.81	\$0.00
D	1246-7	Herramientas y Máquinas-Herramienta	\$106,540.19	\$0.00	\$0.00	\$0.00	\$106,540.19	\$0.00
D	1246-7-5671	Herramientas y máquinas-herramienta	\$106,540.19	\$0.00	\$0.00	\$0.00	\$106,540.19	\$0.00
D	1246-9	Otros Equipos	\$1,085,469.70	\$0.00	\$0.00	\$0.00	\$1,085,469.70	\$0.00
D	1246-9-5691	Otros Equipos	\$1,085,469.70	\$0.00	\$0.00	\$0.00	\$1,085,469.70	\$0.00
D	1250	ACTIVOS INTANGIBLES	\$872,064.94	\$0.00	\$0.00	\$0.00	\$872,064.94	\$0.00
D	1251	SOFTWARE	\$872,064.94	\$0.00	\$0.00	\$0.00	\$872,064.94	\$0.00
D	1251-1	SOFTWARE	\$872,064.94	\$0.00	\$0.00	\$0.00	\$872,064.94	\$0.00
D	1251-1-5911	SOFTWARE	\$872,064.94	\$0.00	\$0.00	\$0.00	\$872,064.94	\$0.00
A	1260	DEPRECIACIÓN, DETERIORO Y AMORTIZACIÓN ACUMULADA DE BIENES	\$0.00	\$5,584,360.01	\$5,584,360.01	\$0.00	\$0.00	\$5,584,360.01
A	1261	DEPRECIACIÓN ACUMULADA DE BIENES INMUEBLES	\$0.00	\$972,504.56	\$972,504.56	\$0.00	\$0.00	\$972,504.56
A	1261-3	Depreciación Acumulada de Edificios no Habitacionales.	\$0.00	\$972,504.56	\$972,504.56	\$0.00	\$0.00	\$972,504.56
A	1263	DEPRECIACIÓN ACUMULADA DE BIENES MUEBLES	\$0.00	\$4,582,873.48	\$4,582,873.48	\$0.00	\$0.00	\$4,582,873.48
A	1263-1	Depreciación Acumulada de Mobiliario y Equipo de Administración.	\$0.00	\$2,065,364.03	\$2,065,364.03	\$0.00	\$0.00	\$2,065,364.03
A	1263-2	Depreciación Acumulada de Mobiliario y Equipo Educativo y Recreativo.	\$0.00	\$2,398,483.63	\$2,398,483.63	\$0.00	\$0.00	\$2,398,483.63
A	1263-3	Depreciación Acumulada de Instrumental Médico y de Laboratorio.	\$0.00	\$4,100.35	\$4,100.35	\$0.00	\$0.00	\$4,100.35
A	1263-4	Depreciación Acumulada de Equipo de Transporte.	\$0.00	\$62,297.06	\$62,297.06	\$0.00	\$0.00	\$62,297.06
A	1263-5	Depreciación Acumulada de Equipo de Defensa y Seguridad.	\$0.00	\$4,757.29	\$4,757.29	\$0.00	\$0.00	\$4,757.29
A	1263-6	Depreciación Acumulada de Maquinaria, otros Equipos y Herramientas.	\$0.00	\$47,871.12	\$47,871.12	\$0.00	\$0.00	\$47,871.12
A	1265	AMORTIZACIÓN ACUMULADA DE ACTIVOS INTANGIBLES	\$0.00	\$28,981.97	\$28,981.97	\$0.00	\$0.00	\$28,981.97
A	1265-1	Amortización Acumulada de Software.	\$0.00	\$28,981.97	\$28,981.97	\$0.00	\$0.00	\$28,981.97
A	2000	PASIVO	\$0.00	\$0.00	\$0.00	\$0.00	\$0.00	\$0.00
A	2100	PASIVO CIRCULANTE	\$0.00	\$0.00	\$0.00	\$0.00	\$0.00	\$0.00
A	2110	CUENTAS POR PAGAR A CORTO PLAZO	\$9,023,081.97	\$9,023,081.97	\$9,023,081.97	\$9,586,002.88	\$0.00	\$1,442,798.85
A	2111	SERVICIOS PERSONALES POR PAGAR A CORTO PLAZO	\$0.00	\$879,877.94	\$879,877.94	\$9,586,002.88	\$0.00	\$1,442,798.85
A	2111-1	Remuneración por pagar al Personal de carácter permanente a CP	\$0.00	\$152,667.03	\$152,667.03	\$5,092,215.23	\$0.00	\$496,662.43
A	2111-1-1132	Remuneración por pagar al Personal de Confianza	\$0.00	\$0.00	\$0.00	\$2,467,487.20	\$0.00	\$0.00
A	2111-2	Remuneración por pagar al Personal de carácter transitorio a CP	\$0.00	\$0.00	\$0.00	\$2,467,487.20	\$0.00	\$0.00
A	2111-2-1221	Sueldos base al personal eventual	\$0.00	\$0.00	\$1,565,325.69	\$1,565,325.69	\$0.00	\$0.00
A	2111-3	Remuneraciones Adicionales y Especiales por Pagar a CP	\$0.00	\$0.00	\$10,334.77	\$10,334.77	\$0.00	\$0.00
A	2111-3-1321	Remuneraciones Adicionales y Especiales por Pagar a CP	\$0.00	\$0.00	\$3,875.54	\$3,875.54	\$0.00	\$0.00
A	2111-3-1322	Remuneraciones Adicionales y Especiales por Pagar a CP	\$0.00	\$0.00	\$6,459.23	\$6,459.23	\$0.00	\$0.00
A	2111-4	Seguridad Social y Seguros por pagar a CP	\$0.00	\$0.00	\$800,372.41	\$800,372.41	\$0.00	\$0.00
A	2111-4-1411	Aportaciones de seguridad social	\$0.00	\$0.00	\$647,705.23	\$647,705.23	\$0.00	\$0.00
A	2111-4-1431	Aportaciones al sistema para el retiro	\$0.00	\$0.00	\$152,667.18	\$152,667.18	\$0.00	\$0.00
A	2111-5	Otras prestaciones sociales y económicas por pagar a CP	\$0.00	\$0.00	\$248,695.16	\$248,695.16	\$0.00	\$0.00
A	2111-5-1531	Prestaciones y haberes de retiro	\$0.00	\$0.00	\$0.00	\$0.00	\$0.00	\$0.00
A	2111-5-1541	Otras prestaciones sociales y económicas por pagar a CP	\$0.00	\$0.00	\$248,695.16	\$248,695.16	\$0.00	\$0.00
A	2112	PROVEEDORES POR PAGAR A CORTO PLAZO	\$0.00	\$0.00	\$2,740,945.75	\$2,740,945.75	\$0.00	\$0.00
A	2112-1	Deudas por Adquisición de Bienes y Contratación de Servicios por Pagar a CP	\$0.00	\$0.00	\$2,740,945.75	\$2,740,945.75	\$0.00	\$0.00
A	2112-1-000001	COMISION FEDERAL DE ELECTRICIDAD	\$0.00	\$0.00	\$84,944.00	\$84,944.00	\$0.00	\$0.00



Universidad Tecnológica de Huejotzingo ESTADO DE PUEBLA

Balanza de Comprobación del 01/mar./2017 al 31/mar./2017
Cuentas de Mayor con saldo y/o movimientos. (De la cuenta: 1000 a la 6000)

Usu: ASOTO
Rep: rptBalanzaComprobacion

Fecha y hora de Impresión: 04/abr./2017 08:10 a. m.

Nat.	Cuenta	Nombre de la cuenta	SALDO ANTERIOR		MOVIMIENTOS		SALDO ACTUAL	
			DEUDOR	ACREEDOR	DEUDOR	ACREEDOR	DEUDOR	ACREEDOR
A	2112-1-000006	SOC COOP AGROP REGIONAL ANTORCHA CAMPESINA SCL	\$0.00	\$0.00	\$870.00	\$870.00	\$0.00	\$0.00
A	2112-1-000007	PLAZA DE COBRO SAN MARCOS	\$0.00	\$0.00	\$0.00	\$0.00	\$0.00	\$0.00
A	2112-1-000008	SECRETARIA DE FINANZAS Y ADMINISTRACION DEL GOBIERNO DEL ESTADO DE PUEBLA	\$0.00	\$0.00	\$4,050.00	\$4,050.00	\$0.00	\$0.00
A	2112-1-000009	TELEFONOS DE MEXICO S.A.B. DE C.V.	\$0.00	\$0.00	\$12,436.05	\$12,436.05	\$0.00	\$0.00
A	2112-1-000010	TOKA INTERNACIONAL, S.A.P.I. DE C.V.	\$0.00	\$0.00	\$76,141.98	\$76,141.98	\$0.00	\$0.00
A	2112-1-000014	TELCEL	\$0.00	\$0.00	\$0.00	\$0.00	\$0.00	\$0.00
A	2112-1-000015	CENTRO DE DISTRIBUCION ORIENTE SA DE CV	\$0.00	\$0.00	\$0.00	\$0.00	\$0.00	\$0.00
A	2112-1-000016	GERENCIA ELECTRONICA Y COMPUTO, SA DE CV	\$0.00	\$0.00	\$0.00	\$0.00	\$0.00	\$0.00
A	2112-1-000017	AUTOPISTAS NACIONALES SA	\$0.00	\$0.00	\$0.00	\$0.00	\$0.00	\$0.00
A	2112-1-000018	SANTANDER	\$0.00	\$0.00	\$1,351.40	\$1,351.40	\$0.00	\$0.00
A	2112-1-000019	MARISOL CAMPOS PAEZ	\$0.00	\$0.00	\$0.00	\$0.00	\$0.00	\$0.00
A	2112-1-000020	CORREDORED EMPRESARIAL CUAUTLANCINGO, A.C.	\$0.00	\$0.00	\$0.00	\$0.00	\$0.00	\$0.00
A	2112-1-000021	GRUPO ZERETRU, S.A. DE C.V.	\$0.00	\$0.00	\$59,954.25	\$59,954.25	\$0.00	\$0.00
A	2112-1-000022	RAUL CANTE GUEVARA	\$0.00	\$0.00	\$6,135.72	\$6,135.72	\$0.00	\$0.00
A	2112-1-000024	ESTAFETA MEXICANA S.A.D E C.V.	\$0.00	\$0.00	\$239.00	\$239.00	\$0.00	\$0.00
A	2112-1-000025	TELECOMUNICACIONES AUTONOMAS SIN LIMITE, S.A. DE C.V.	\$0.00	\$0.00	\$49,940.00	\$49,940.00	\$0.00	\$0.00
A	2112-1-000026	GRUPO ALLEGUE SA DE CV	\$0.00	\$0.00	\$0.00	\$0.00	\$0.00	\$0.00
A	2112-1-000027	GH OPERACION DE RESTAURANTES SAPI DE CV	\$0.00	\$0.00	\$0.00	\$0.00	\$0.00	\$0.00
A	2112-1-000028	ADMINISTRACION CONSULTORIA MURO SA DE CV	\$0.00	\$0.00	\$0.00	\$0.00	\$0.00	\$0.00
A	2112-1-000029	FERMIN SOLIS RUIZ	\$0.00	\$0.00	\$2,273.60	\$2,273.60	\$0.00	\$0.00
A	2112-1-000030	PLAZA INN	\$0.00	\$0.00	\$0.00	\$0.00	\$0.00	\$0.00
A	2112-1-000031	RICARDO ALFONSO SOLIS MARTINEZ	\$0.00	\$0.00	\$0.00	\$0.00	\$0.00	\$0.00
A	2112-1-000032	PLAZA COMERCIAL ORIENTE, S.A DE C.V.	\$0.00	\$0.00	\$209.00	\$209.00	\$0.00	\$0.00
A	2112-1-000033	AUTOBUSES MEXICO PUEBLA ESTRELLA ROJA S.A. DE C.V.	\$0.00	\$0.00	\$846.00	\$846.00	\$0.00	\$0.00
A	2112-1-000034	CASETAS	\$0.00	\$0.00	\$2,063.00	\$2,063.00	\$0.00	\$0.00
A	2112-1-000035	ESTACIONAMIENTO	\$0.00	\$0.00	\$1,109.00	\$1,109.00	\$0.00	\$0.00
A	2112-1-000036	PREMIUM RESTAURANT BRANDS S. DE R.L. DE C.V.	\$0.00	\$0.00	\$150.00	\$150.00	\$0.00	\$0.00
A	2112-1-000037	SERVICIO SOCIAL EN PREVISION LOZANO SA DE C.V.	\$0.00	\$0.00	\$0.00	\$0.00	\$0.00	\$0.00
A	2112-1-000038	CADENA COMERCIAL OXXO S.A. DE C.V.	\$0.00	\$0.00	\$0.00	\$0.00	\$0.00	\$0.00
A	2112-1-000039	FONDO NACIONAL DE INFRAESTRUCTURA	\$0.00	\$0.00	\$500.00	\$500.00	\$0.00	\$0.00
A	2112-1-000040	SANBORN HERMANOS S.A.	\$0.00	\$0.00	\$940.00	\$940.00	\$0.00	\$0.00
A	2112-1-000041	TALACHA	\$0.00	\$0.00	\$230.00	\$230.00	\$0.00	\$0.00
A	2112-1-000042	PASAJES	\$0.00	\$0.00	\$214.00	\$214.00	\$0.00	\$0.00
A	2112-1-000043	OPERADORA KFC S.A. DE C.V.	\$0.00	\$0.00	\$0.00	\$0.00	\$0.00	\$0.00
A	2112-1-000044	RADIOMOVIL DIPSA S.A DE C.V.	\$0.00	\$0.00	\$0.00	\$0.00	\$0.00	\$0.00
A	2112-1-000045	OPERADORA SALOSSE S.A DE C.V.	\$0.00	\$0.00	\$0.00	\$0.00	\$0.00	\$0.00
A	2112-1-000046	AUTOZONE DE MEXICO S. DE R.L. DE C.V.	\$0.00	\$0.00	\$0.00	\$0.00	\$0.00	\$0.00
A	2112-1-000047	MARIA LUISA ESCORZA MELO	\$0.00	\$0.00	\$0.00	\$0.00	\$0.00	\$0.00
A	2112-1-000048	INFINITE PERSPECTIVE S.A. DE C.V.	\$0.00	\$0.00	\$907.00	\$907.00	\$0.00	\$0.00
A	2112-1-000049	MARCIO ARTURO CASTILLO CASTILLO	\$0.00	\$0.00	\$900.00	\$900.00	\$0.00	\$0.00
A	2112-1-000050	MARIA ORTIZ DE MONTELLANO GALEAZZI	\$0.00	\$0.00	\$0.00	\$0.00	\$0.00	\$0.00
A	2112-1-000051	NOVECENTO POLANCO S.A. DE C.V.	\$0.00	\$0.00	\$0.00	\$0.00	\$0.00	\$0.00
A	2112-1-000052	QUALITAS, COMPANIA DE SEGUROS S.A. DE C.V.	\$0.00	\$0.00	\$93,819.14	\$93,819.14	\$0.00	\$0.00
A	2112-1-000054	ERENDIRA SEGURA PEREZ	\$0.00	\$0.00	\$0.00	\$0.00	\$0.00	\$0.00
A	2112-1-000055	JOYAS POBLANAS NAVARRO S DE RL MI	\$0.00	\$0.00	\$0.00	\$0.00	\$0.00	\$0.00
A	2112-1-000056	RICARDO POBLANO DIAZ	\$0.00	\$0.00	\$0.00	\$0.00	\$0.00	\$0.00



Universidad Tecnológica de Huejotzingo ESTADO DE PUEBLA

Balanza de Comprobación del 01/mar./2017 al 31/mar./2017
Cuentas de Mayor con saldo y/o movimientos. (De la cuenta: 1000 a la 6000)

Usr: ASOTO
Rep: rptBalanzaComprobacion

Fecha y hora de impresión: 04/abr./2017 08:10 a. m.

Nat.	Cuenta	Nombre de la cuenta	SALDO ANTERIOR		MOVIMIENTOS		SALDO ACTUAL	
			DEUDOR	ACREEDOR	DEUDOR	ACREEDOR	DEUDOR	ACREEDOR
A	2112-1-000057	RAUL TEYSIER OLMEDO	\$0.00	\$0.00	\$0.00	\$0.00	\$0.00	\$0.00
A	2112-1-000059	JUAN MANUEL RAMIREZ JUAREZ	\$0.00	\$0.00	\$2,366.40	\$0.00	\$2,366.40	\$0.00
A	2112-1-000060	MARIA DE LOURDES ROMERO ALVAREZ	\$0.00	\$0.00	\$0.00	\$0.00	\$0.00	\$0.00
A	2112-1-000061	GRAMALGO S.A. DE C.V.	\$0.00	\$0.00	\$0.00	\$0.00	\$0.00	\$0.00
A	2112-1-000062	TIENDAS CHEDRAUI S.A. DE C.V.	\$0.00	\$0.00	\$33.00	\$33.00	\$33.00	\$0.00
A	2112-1-000063	AGUA INMACULADA S.A. DE C.V.	\$0.00	\$0.00	\$0.00	\$0.00	\$0.00	\$0.00
A	2112-1-000064	OPERADORA OMX S.A. DE C.V.	\$0.00	\$0.00	\$0.00	\$0.00	\$0.00	\$0.00
A	2112-1-000066	ESPECIALIDADES EN ALTA COCINA S.A. DE C.V.	\$0.00	\$0.00	\$270.00	\$270.00	\$270.00	\$0.00
A	2112-1-000067	IMPULSORA ECOLOGICA BARRAGAN DE PUEBLA	\$0.00	\$0.00	\$247.50	\$247.50	\$247.50	\$0.00
A	2112-1-000068	OPERADORA VIPS S. DE R.L. DE C.V.	\$0.00	\$0.00	\$2,005.67	\$2,005.67	\$2,005.67	\$0.00
A	2112-1-000069	CASA DIAZ JANT SA DE CV	\$0.00	\$0.00	\$0.00	\$0.00	\$0.00	\$0.00
A	2112-1-000070	ANA MARIA NAJERA RAMIREZ	\$0.00	\$0.00	\$0.00	\$0.00	\$0.00	\$0.00
A	2112-1-000071	TEXPERT SA DE CV	\$0.00	\$0.00	\$0.00	\$0.00	\$0.00	\$0.00
A	2112-1-000072	PLAZA DE COBRO SAN MARTIN	\$0.00	\$0.00	\$0.00	\$0.00	\$0.00	\$0.00
A	2112-1-000073	NUOVA WAL MART DE MEXICO S DE R L DE CV.	\$0.00	\$0.00	\$3,286.12	\$3,286.12	\$3,286.12	\$0.00
A	2112-1-000074	DULGERIA PUEBLA S.A. DE C.V.	\$0.00	\$0.00	\$724.90	\$724.90	\$724.90	\$0.00
A	2112-1-000075	GUADALUPE HUERTA GOIS	\$0.00	\$0.00	\$0.00	\$0.00	\$0.00	\$0.00
A	2112-1-000077	TRADICION EN PASTELERIAS S.A. DE C.V.	\$0.00	\$0.00	\$138.00	\$138.00	\$138.00	\$0.00
A	2112-1-000078	ENO GURMET S.A. DE C.V.	\$0.00	\$0.00	\$0.00	\$0.00	\$0.00	\$0.00
A	2112-1-000079	ENVASADORA DE AGUAS DE MEXICO S.A. DE R.L. DE C.V.	\$0.00	\$0.00	\$1,287.00	\$1,287.00	\$1,287.00	\$0.00
A	2112-1-000080	MARATHA LILIA MERCHANT ARROYO	\$0.00	\$0.00	\$0.00	\$0.00	\$0.00	\$0.00
A	2112-1-000081	ASOCIACIÓN MEXICANA DE SOFTWARE EMBEBIDO	\$0.00	\$0.00	\$0.00	\$0.00	\$0.00	\$0.00
A	2112-1-000082	OSCAR ALCANTARA BALDERAS	\$0.00	\$0.00	\$800.00	\$800.00	\$800.00	\$0.00
A	2112-1-000083	JOSE LUIS CASTRO MARTINEZ	\$0.00	\$0.00	\$2,728.32	\$2,728.32	\$2,728.32	\$0.00
A	2112-1-000084	SERVICIO CUATRO VIENTOS VAZQUEZ S.A. DE C.V.	\$0.00	\$0.00	\$0.00	\$0.00	\$0.00	\$0.00
A	2112-1-000085	UNIVERSIDAD TECNOLÓGICA DE PUEBLA	\$0.00	\$0.00	\$0.00	\$0.00	\$0.00	\$0.00
A	2112-1-000088	SECRETARIA DE EDUCACION PUBLICA	\$0.00	\$0.00	\$588,798.00	\$588,798.00	\$588,798.00	\$0.00
A	2112-1-000089	MULTISERVICIO JANDRE, SA DE CV	\$0.00	\$0.00	\$245,783.12	\$245,783.12	\$245,783.12	\$0.00
A	2112-1-000090	SALVADOR PONCE MORENO	\$0.00	\$0.00	\$1,684.87	\$1,684.87	\$1,684.87	\$0.00
A	2112-1-000091	PINTURAS Y RECUBRIMIENTOS TEXMELUCAN SA DE CV	\$0.00	\$0.00	\$266.34	\$266.34	\$266.34	\$0.00
A	2112-1-000092	TERMINAL LAS TORRES PUEBLA SA DE CV	\$0.00	\$0.00	\$336.00	\$336.00	\$336.00	\$0.00
A	2112-1-000093	AUTOTRANSPORTES ORO GRAN TURISMO Y PRIMERA CLASE SA DE CV	\$0.00	\$0.00	\$580.00	\$580.00	\$580.00	\$0.00
A	2112-1-000094	NANCY RUBIO BENITEZ	\$0.00	\$0.00	\$329.00	\$329.00	\$329.00	\$0.00
A	2112-1-000095	PLAZA COMERCIAL DE PUEBLA SA DE CV	\$0.00	\$0.00	\$198.00	\$198.00	\$198.00	\$0.00
A	2112-1-000096	ELIZABETH SALAS CHIPOL	\$0.00	\$0.00	\$570.00	\$570.00	\$570.00	\$0.00
A	2112-1-000097	GASTRONOMIA MI TIERRA DEL CENTRO SA DE CV	\$0.00	\$0.00	\$6,299.99	\$6,299.99	\$6,299.99	\$0.00
A	2112-1-000098	CONCESIONARIA PAC SA DE CV	\$0.00	\$0.00	\$301.00	\$301.00	\$301.00	\$0.00
A	2112-1-000099	HILDA ERNESTINA TIRADO ARIAS	\$0.00	\$0.00	\$1,015.00	\$1,015.00	\$1,015.00	\$0.00
A	2112-1-000100	SUMINISTROS DE COMBUSTIBLE DIESEL Y GASOLINA SA D ECV	\$0.00	\$0.00	\$600.00	\$600.00	\$600.00	\$0.00
A	2112-1-000101	MAREA FISHER S.A. DE C.V.	\$0.00	\$0.00	\$600.00	\$600.00	\$600.00	\$0.00
A	2112-1-000102	TRES BAGOS S.A. DE C.V.	\$0.00	\$0.00	\$376.00	\$376.00	\$376.00	\$0.00
A	2112-1-000104	CORPORACION GARCOV S.A. DE C.V.	\$0.00	\$0.00	\$695.00	\$695.00	\$695.00	\$0.00
A	2112-1-000106	JURIS GASTRONOMICA S.A. DE C.V.	\$0.00	\$0.00	\$663.00	\$663.00	\$663.00	\$0.00
A	2112-1-000107	PROMOTORA Y ADMINISTRADORA DE CARRETERA C.V.	\$0.00	\$0.00	\$306.00	\$306.00	\$306.00	\$0.00
A	2112-1-000108	OPERADORA DE FRANQUICIAS ALSEA SAPI DE C.V.	\$0.00	\$0.00	\$104.00	\$104.00	\$104.00	\$0.00
A	2112-1-000109	ALIMENTOS SMT DE PUEBLA S.A. DE C.V.	\$0.00	\$0.00	\$100.00	\$100.00	\$100.00	\$0.00



Universidad Tecnológica de Huejotzingo ESTADO DE PUEBLA

Balanza de Comprobación del 01/mar./2017 al 31/mar./2017 Cuentas de Mayor con saldo y/o movimientos. (De la cuenta: 1000 a la 6000)

Usu: ASOTO
Rep: rptBalanzaComprobacion

Fecha y hora de Impresión: 04/abr./2017 08:10 a. m.

Nat.	Cuenta	Nombre de la cuenta	SALDO ANTERIOR		MOVIMIENTOS		SALDO ACTUAL	
			DEUDOR	ACREEDOR	DEUDOR	ACREEDOR	DEUDOR	ACREEDOR
A	2112-1-000110	AUTOS PULLMAN S.A. DE C.V.	\$0.00	\$0.00	\$528.00	\$528.00	\$0.00	\$0.00
A	2112-1-000111	ALIANZA DE SITIOS DE TAXIS EN TERMINALES DE AUTOBUSES C.V.	\$0.00	\$0.00	\$123.00	\$123.00	\$0.00	\$0.00
A	2112-1-000113	CLUTCHS FRENOS Y MECÁNICA DE PUEBLA S.A. DE C.V.	\$0.00	\$0.00	\$7,134.00	\$7,134.00	\$0.00	\$0.00
A	2112-1-000114	LLANTAS Y SERVICIO MARBEN, S.A. DE C.V.	\$0.00	\$0.00	\$25,380.00	\$25,380.00	\$0.00	\$0.00
A	2112-1-000115	SANDWICH GROUP S.A. DE C.V.	\$0.00	\$0.00	\$1,464.00	\$1,464.00	\$0.00	\$0.00
A	2112-1-000116	GASTRONOMICA LA TRINIDAD S.A. DE C.V.	\$0.00	\$0.00	\$312.00	\$312.00	\$0.00	\$0.00
A	2112-1-000117	CAFE SIRENA S. DE R.L. DE C.V.	\$0.00	\$0.00	\$168.00	\$168.00	\$0.00	\$0.00
A	2112-1-000118	MARIA DEL PILAR VARGAS MORENO	\$0.00	\$0.00	\$90.53	\$90.53	\$0.00	\$0.00
A	2112-1-000119	DIGITAL SOLUTION AMERICANS S.A. DE R.L. DE C.V.	\$0.00	\$0.00	\$88.70	\$88.70	\$0.00	\$0.00
A	2112-1-000120	I+D MEXICO S.A. DE C.V.	\$0.00	\$0.00	\$400.00	\$400.00	\$0.00	\$0.00
A	2112-1-000122	ICIWEB MEXICO S.A. DE C.V.	\$0.00	\$0.00	\$4,269.96	\$4,269.96	\$0.00	\$0.00
A	2112-1-000123	CRISELDA VAZQUEZ CRUZ	\$0.00	\$0.00	\$13,328.40	\$13,328.40	\$0.00	\$0.00
A	2112-1-000124	MARCO ANTONIO GUEVARA HERNANDEZ	\$0.00	\$0.00	\$2,165.64	\$2,165.64	\$0.00	\$0.00
A	2112-1-000125	CENTRO DE ACOPIO MULTIPLE INTERNACIONAL SA DE CV	\$0.00	\$0.00	\$835.20	\$835.20	\$0.00	\$0.00
A	2112-1-000126	JUAREZ CORDERO PAULA	\$0.00	\$0.00	\$5,320.75	\$5,320.75	\$0.00	\$0.00
A	2112-1-000127	TROZMER ESCUELA DE DISEÑO, S.C.	\$0.00	\$0.00	\$25,000.00	\$25,000.00	\$0.00	\$0.00
A	2112-1-000128	FORMACION DE EMPRENDEDORES A.G.	\$0.00	\$0.00	\$40,000.00	\$40,000.00	\$0.00	\$0.00
A	2112-1-000129	EDUARDO ARTURO MOLINA MARTINEZ	\$0.00	\$0.00	\$2,085.00	\$2,085.00	\$0.00	\$0.00
A	2112-1-000130	AUTOBUSES ESTRELLA BLANCA SA DE CV	\$0.00	\$0.00	\$1,906.00	\$1,906.00	\$0.00	\$0.00
A	2112-1-000131	PIZZETA SA DE CV	\$0.00	\$0.00	\$206.00	\$206.00	\$0.00	\$0.00
A	2112-1-000132	MARIA SOCORRO AGUILAR PEREZ	\$0.00	\$0.00	\$500.00	\$500.00	\$0.00	\$0.00
A	2112-1-000133	COMERCIALIZADORA MONTESINOS TORRALBA S DE R L DE CV	\$0.00	\$0.00	\$94.01	\$94.01	\$0.00	\$0.00
A	2112-1-000134	SARA CASAS GARCIA	\$0.00	\$0.00	\$153.12	\$153.12	\$0.00	\$0.00
A	2112-1-000135	PAPELRIA LOZANO HERMANOS, S.A. DE C.V.	\$0.00	\$0.00	\$31.48	\$31.48	\$0.00	\$0.00
A	2112-1-000136	OPERADORA Y PROCESADORA DE PRODUCTOS DE PANIFICACION S.A. DE C.V.	\$0.00	\$0.00	\$150.00	\$150.00	\$0.00	\$0.00
A	2112-1-000137	SHADDAI GARCIA BARCENAS	\$0.00	\$0.00	\$150.00	\$150.00	\$0.00	\$0.00
A	2112-1-000138	IVAN ORZA CRUZ	\$0.00	\$0.00	\$3,166.80	\$3,166.80	\$0.00	\$0.00
A	2112-1-000139	EL CENTRO MADERERO, S.A. DE C.V.	\$0.00	\$0.00	\$3,736.82	\$3,736.82	\$0.00	\$0.00
A	2112-1-000140	SISTEMAS DIGITALES DE VANGUARDIA, S.A. DE C.V.	\$0.00	\$0.00	\$36,540.00	\$36,540.00	\$0.00	\$0.00
A	2112-1-000141	TAXI EXPRESS AEROPUERTO SC DE RL DE CV	\$0.00	\$0.00	\$200.00	\$200.00	\$0.00	\$0.00
A	2112-1-000142	OPERADORA ALPES DEL SURESTE SA DE CV	\$0.00	\$0.00	\$305.00	\$305.00	\$0.00	\$0.00
A	2112-1-000143	LAS PICHANCHAS	\$0.00	\$0.00	\$247.50	\$247.50	\$0.00	\$0.00
A	2112-1-000144	VIAJES BEDA SA DE CV	\$0.00	\$0.00	\$3,664.50	\$3,664.50	\$0.00	\$0.00
A	2112-1-000145	CONCESIONAIA VUELA COMPAÑIA DE AVIACION SAPI DE CV	\$0.00	\$0.00	\$1,798.00	\$1,798.00	\$0.00	\$0.00
A	2112-1-000146	JUANMAGAGO SA DE CV	\$0.00	\$0.00	\$2,600.00	\$2,600.00	\$0.00	\$0.00
A	2112-1-000148	RICARDO PLOBLANO PAZ	\$0.00	\$0.00	\$14,980.00	\$14,980.00	\$0.00	\$0.00
A	2112-1-000149	SALVADOR MARTINEZ MIJUILLO MARTINEZ	\$0.00	\$0.00	\$6,890.40	\$6,890.40	\$0.00	\$0.00
A	2112-1-000150	RESTAURANT EHDEN SA	\$0.00	\$0.00	\$2,460.00	\$2,460.00	\$0.00	\$0.00
A	2112-1-000151	FERRETERA OSIRIS, S.A. DE C.V.	\$0.00	\$0.00	\$2,436.00	\$2,436.00	\$0.00	\$0.00
A	2112-1-000152	FACTUAL SERVICES SC	\$0.00	\$0.00	\$22,229.00	\$22,229.00	\$0.00	\$0.00
A	2112-1-000153	TOMASA LILIA JUAREZ ROJAS	\$0.00	\$0.00	\$189.00	\$189.00	\$0.00	\$0.00
A	2112-1-000154	ROSA MARIA JUAREZ ROJAS	\$0.00	\$0.00	\$150.00	\$150.00	\$0.00	\$0.00
A	2112-1-000155	GRUPO POSADAS SAB DE CV	\$0.00	\$0.00	\$2,734.40	\$2,734.40	\$0.00	\$0.00
A	2112-1-000156	ALEJANDRA MUÑOZ CRAVIOTO	\$0.00	\$0.00	\$1,700.02	\$1,700.02	\$0.00	\$0.00
A	2112-1-000157	AUTOBUSES DE ORIENTE ADO SA	\$0.00	\$0.00	\$1,117.00	\$1,117.00	\$0.00	\$0.00



Universidad Tecnológica de Huejotzingo

ESTADO DE PUEBLA

Balanza de Comprobación del 01/mar./2017 al 31/mar./2017
Cuentas de Mayor con saldo y/o movimientos. (De la cuenta: 1000 a la 6000)

Usu: ASOTO
Rep: rptBalanzaComprobacion

Fecha y hora de Impresión: 04/abr./2017
08:10 a. m.

Nat.	Cuenta	Nombre de la cuenta	SALDO ANTERIOR		MOVIMIENTOS		SALDO ACTUAL	
			DEUDOR	ACREEDOR	DEUDOR	ACREEDOR	DEUDOR	ACREEDOR
A	2112-1-000158	PROVEEDORA DE ABARROTES RIVERA S.A. DE C.V.	\$0.00	\$0.00	\$139.90	\$139.90	\$0.00	\$0.00
A	2112-1-000160	CORPORATIVO PH DE PUEBLA S.A. DE C.V.	\$0.00	\$0.00	\$682.00	\$682.00	\$0.00	\$0.00
A	2112-1-000161	TEXTILES DEL CENTRO Y SURESTE SA DE CV	\$0.00	\$0.00	\$39,933.00	\$39,933.00	\$0.00	\$0.00
A	2112-1-000162	CARLOS MENDEZ TEJEDA	\$0.00	\$0.00	\$273.00	\$273.00	\$0.00	\$0.00
A	2112-1-000163	ANA SOFIA MUÑOZ CRAVIOTO	\$0.00	\$0.00	\$244.98	\$244.98	\$0.00	\$0.00
A	2112-1-000164	SECRETARIA DE GOBERNACION	\$0.00	\$0.00	\$7,308.00	\$7,308.00	\$0.00	\$0.00
A	2112-1-000165	CENTRO TECNOLÓGICO DE MANUFACTURA AVANZADA, S.A. DE C.V.	\$0.00	\$0.00	\$198,360.00	\$198,360.00	\$0.00	\$0.00
A	2112-1-000166	ANDVIL S.A. DE C.V.	\$0.00	\$0.00	\$139,500.00	\$139,500.00	\$0.00	\$0.00
A	2112-1-000167	DISTRIBUIDORA WALTHO, S.A. DE C.V.	\$0.00	\$0.00	\$210,000.00	\$210,000.00	\$0.00	\$0.00
A	2112-1-000168	ENVERTIS CONSULTORES, S.A. DE C.V.	\$0.00	\$0.00	\$193,720.00	\$193,720.00	\$0.00	\$0.00
A	2112-1-000169	OTC PUEBLA S.A. DE C.V.	\$0.00	\$0.00	\$203,373.00	\$203,373.00	\$0.00	\$0.00
A	2112-1-000170	TIENDAS SORIANA S.A. DE C.V.	\$0.00	\$0.00	\$41.00	\$41.00	\$0.00	\$0.00
A	2112-1-000171	GUDELIRA MEDINA ARTEAGA	\$0.00	\$0.00	\$600.00	\$600.00	\$0.00	\$0.00
A	2112-1-000172	PREMIER FOODS SA DE CV	\$0.00	\$0.00	\$210.00	\$210.00	\$0.00	\$0.00
A	2112-1-000173	CONSTRUCTORA BAIDOA S.A. DE CV	\$0.00	\$0.00	\$189,643.27	\$189,643.27	\$0.00	\$0.00
A	2112-1-000174	FIBRA HOTELERA SC	\$0.00	\$0.00	\$292.00	\$292.00	\$0.00	\$0.00
A	2112-1-3991	Otros servicios generales	\$0.00	\$0.00	\$53,882.00	\$53,882.00	\$0.00	\$0.00
A	2115	TRANSFERENCIAS OTORGADAS POR PAGAR A CORTO PLAZO	\$0.00	\$0.00	\$65,925.26	\$65,925.26	\$0.00	\$0.00
A	2115-4151	Transferencias internas otorgadas a entidades paraestatales no empresariales y no financieras	\$0.00	\$0.00	\$0.00	\$0.00	\$0.00	\$0.00
A	2115-4421	Becas y otras ayudas para programas de capacitación	\$0.00	\$0.00	\$27,000.00	\$27,000.00	\$0.00	\$0.00
A	2115-4441	Transferencias Otorgadas por Pagar a Corto Plazo	\$0.00	\$0.00	\$38,925.26	\$38,925.26	\$0.00	\$0.00
A	2117	RETENCIONES Y CONTRIBUCIONES POR PAGAR A CORTO PLAZO	\$0.00	\$727,210.91	\$1,221,813.98	\$1,221,813.98	\$0.00	\$946,136.42
A	2117-1	IMPUESTOS POR PAGAR	\$0.00	\$541,605.34	\$751,996.66	\$751,996.66	\$0.00	\$756,042.26
A	2117-1-0001	ISR RETENIDO POR SALARIOS	\$0.00	\$499,940.43	\$499,941.00	\$503,055.63	\$0.00	\$503,054.96
A	2117-1-0002	ISR RETENIDO POR HONORARIOS	\$0.00	\$759.00	\$759.00	\$4,645.00	\$0.00	\$4,645.00
A	2117-1-0003	ISSSTEP RETENIDO	\$0.00	-\$0.98	\$210,446.57	\$421,893.66	\$0.00	\$211,446.11
A	2117-1-0004	IMSS RETENIDO	\$0.00	\$11,669.10	\$10,763.13	\$10,966.33	\$0.00	\$11,872.30
A	2117-1-0005	INFONAVIT RETENIDO	\$0.00	\$28,428.19	\$29,276.96	\$20,918.33	\$0.00	\$20,069.56
A	2117-1-0006	IVA RETENIDO POR HONORARIOS	\$0.00	\$809.60	\$810.00	\$4,954.73	\$0.00	\$4,954.33
A	2117-2	OTRAS RETENCIONES POR PAGAR	\$0.00	\$57,241.57	\$122,528.81	\$126,625.12	\$0.00	\$61,337.88
A	2117-2-0001	ISSSTEP PRESTAMOS	\$0.00	\$0.00	\$60,849.65	\$60,849.65	\$0.00	\$0.00
A	2117-2-0002	FONACOT	\$0.00	\$57,121.62	\$61,679.16	\$65,734.43	\$0.00	\$61,176.89
A	2117-2-0003	SECRETARIA DE FINANZAS 5 AL MILLAR	\$0.00	\$119.95	\$0.00	\$41.04	\$0.00	\$160.99
A	2117-5	Impuestos sobre nómina y otros que se deriven de una relación laboral por Pagar a Corto Plazo	\$0.00	\$128,364.00	\$128,363.00	\$128,755.28	\$0.00	\$128,756.28
A	2117-5-3991	Impuesto sobre nóminas y otros que se deriven de una relación laboral	\$0.00	\$128,364.00	\$128,363.00	\$128,755.28	\$0.00	\$128,756.28
A	2119	OTRAS CUENTAS POR PAGAR A CORTO PLAZO	\$0.00	\$0.00	\$121,107.26	\$121,107.26	\$0.00	\$0.00
A	2119-1	ACREEDORES DIVERSOS	\$0.00	\$0.00	\$121,107.26	\$121,107.26	\$0.00	\$0.00
A	2119-1-001	ERIK TAPIA MEJIA	\$0.00	\$0.00	\$0.00	\$0.00	\$0.00	\$0.00
A	2119-1-002	MARIA DE LA LUZ AMADO ORTIZ	\$0.00	\$0.00	\$5,230.14	\$5,230.14	\$0.00	\$0.00
A	2119-1-003	JOSE ARMANDO SOSA JUAREZ	\$0.00	\$0.00	\$0.00	\$0.00	\$0.00	\$0.00
A	2119-1-004	ELIZABETH FLORES JUAREZ	\$0.00	\$0.00	\$14,516.82	\$14,516.82	\$0.00	\$0.00
A	2119-1-005	YACUNAH DULCE RODRIGUEZ PERALTA	\$0.00	\$0.00	\$2,456.26	\$2,456.26	\$0.00	\$0.00
A	2119-1-006	KARINA PEREZ GASCA	\$0.00	\$0.00	\$4,300.00	\$4,300.00	\$0.00	\$0.00



Universidad Tecnológica de Huejotzingo

ESTADO DE PUEBLA

Balanza de Comprobación del 01/mar./2017 al 31/mar./2017
Cuentas de Mayor con saldo y/o movimientos. (De la cuenta: 1000 a la 6000)

Utr. ASOTO
 Rep: rptBalanzaComprobacion

Fecha y hora de Impresión: 04/abr/2017 08:10 a. m.

Nat.	Cuenta	Nombre de la cuenta	SALDO ANTERIOR		MOVIMIENTOS		SALDO ACTUAL	
			DEUDOR	ACREEDOR	DEUDOR	ACREEDOR	DEUDOR	ACREEDOR
A	2119-1-007	ROCIO DEL CARMEN HERNANDEZ LEON	\$0.00	\$0.00	\$4,912.00	\$0.00	\$0.00	\$0.00
A	2119-1-008	ANGELICA HURTADO VILLEGAS	\$0.00	\$0.00	\$2,046.00	\$0.00	\$0.00	\$0.00
A	2119-1-009	JEANETTE OLIVA LEDESMA ARIZMENDI	\$0.00	\$0.00	\$2,920.02	\$0.00	\$0.00	\$0.00
A	2119-1-010	ENRIQUE GARCIA LOPEZ	\$0.00	\$0.00	\$10,051.10	\$0.00	\$0.00	\$0.00
A	2119-1-011	MARIA DE LOS ANGELES LIDIA HERRERA GOMEZ	\$0.00	\$0.00	\$11,299.55	\$0.00	\$0.00	\$0.00
A	2119-1-012	ANDRES HERON SANTAMARIA SOTO	\$0.00	\$0.00	\$0.00	\$0.00	\$0.00	\$0.00
A	2119-1-013	MARIA EUGENIA MARURY LORENZO	\$0.00	\$0.00	\$10,155.26	\$0.00	\$0.00	\$0.00
A	2119-1-014	JOSE ALBERTO TAPIA CRUZ	\$0.00	\$0.00	\$12,281.64	\$0.00	\$0.00	\$0.00
A	2119-1-015	MARIA ALICIA MORENO ROJAS	\$0.00	\$0.00	\$13,891.45	\$0.00	\$0.00	\$0.00
A	2119-1-016	CARLOS ALBERTO MORAN GOMEZ	\$0.00	\$0.00	\$16,450.86	\$0.00	\$0.00	\$0.00
A	2119-1-017	ERIKA MALDONADO HERNANDEZ	\$0.00	\$0.00	\$5,234.20	\$0.00	\$0.00	\$0.00
A	2119-1-019	MATIAS MENDEZ MENDEZ	\$0.00	\$0.00	\$0.00	\$0.00	\$0.00	\$0.00
A	2119-1-020	KARLA PATRICIA CASTILLO SANCHEZ	\$0.00	\$0.00	\$0.00	\$0.00	\$0.00	\$0.00
A	2119-1-021	SETH GALINDO JUAREZ	\$0.00	\$0.00	\$2,579.76	\$0.00	\$0.00	\$0.00
A	2119-1-022	JUAN CARLOS MORALES LOZANO	\$0.00	\$0.00	\$2,782.20	\$0.00	\$0.00	\$0.00
A	3000	HACIENDA PUBLICA/PATRIMONIO	\$0.00	\$238,712,536.76	\$0.00	\$0.00	\$0.00	\$238,712,536.76
A	3200	HACIENDA PUBLICA/PATRIMONIO GENERADO	\$0.00	\$238,712,536.76	\$0.00	\$0.00	\$0.00	\$238,712,536.76
A	3220	RESULTADOS DE EJERCICIOS ANTERIORES	\$0.00	\$68,782,619.55	\$0.00	\$0.00	\$0.00	\$68,782,619.55
A	3220-0001	RESULTADO DEL EJERCICIO 2005	\$0.00	\$8,975,133.96	\$0.00	\$0.00	\$0.00	\$8,975,133.96
A	3220-0002	RESULTADO DEL EJERCICIO 2006	\$0.00	-\$5,585,806.70	\$0.00	\$0.00	\$0.00	-\$5,585,806.70
A	3220-0003	RESULTADO DEL EJERCICIO 2007	\$0.00	\$538,356.51	\$0.00	\$0.00	\$0.00	\$538,356.51
A	3220-0004	RESULTADO DEL EJERCICIO 2008	\$0.00	\$5,007,500.65	\$0.00	\$0.00	\$0.00	\$5,007,500.65
A	3220-0005	RESULTADO DEL EJERCICIO 2009	\$0.00	\$2,273,835.48	\$0.00	\$0.00	\$0.00	\$2,273,835.48
A	3220-0006	RESULTADO DEL EJERCICIO 2010	\$0.00	\$5,309,100.56	\$0.00	\$0.00	\$0.00	\$5,309,100.56
A	3220-0007	RESULTADO DEL EJERCICIO 2011	\$0.00	\$5,462,136.46	\$0.00	\$0.00	\$0.00	\$5,462,136.46
A	3220-0008	RESULTADO DEL EJERCICIO 2012	\$0.00	-\$2,784,281.30	\$0.00	\$0.00	\$0.00	-\$2,784,281.30
A	3220-0009	RESULTADO DEL EJERCICIO 2013	\$0.00	-\$1,082,580.20	\$0.00	\$0.00	\$0.00	-\$1,082,580.20
A	3220-0010	RESULTADO DEL EJERCICIO 2014	\$0.00	\$55,202,280.00	\$0.00	\$0.00	\$0.00	\$55,202,280.00
A	3220-0011	RESULTADO DEL EJERCICIO 2015	\$0.00	\$2,114,975.79	\$0.00	\$0.00	\$0.00	\$2,114,975.79
A	3220-0012	RESULTADO DEL EJERCICIO 2016	\$0.00	-\$6,668,031.66	\$0.00	\$0.00	\$0.00	-\$6,668,031.66
A	3240	RESERVAS	\$0.00	\$169,929,917.21	\$0.00	\$0.00	\$0.00	\$169,929,917.21
A	3241	RESERVAS DE PATRIMONIO	\$0.00	\$169,929,917.21	\$0.00	\$0.00	\$0.00	\$169,929,917.21
A	3241-0001	PATRIMONIO	\$0.00	\$44,757.50	\$0.00	\$0.00	\$0.00	\$44,757.50
A	3241-0002	EQUIPAMIENTO FAC FEDERAL 2013	\$0.00	\$730,597.00	\$0.00	\$0.00	\$0.00	\$730,597.00
A	3241-0003	EQUIPAMIENTO 2000	\$0.00	\$1,635,444.72	\$0.00	\$0.00	\$0.00	\$1,635,444.72
A	3241-0004	EQUIPAMIENTO CAPCEE	\$0.00	\$2,523,288.00	\$0.00	\$0.00	\$0.00	\$2,523,288.00
A	3241-0005	EQUIPAMIENTO ESTATAL	\$0.00	\$26,614,348.96	\$0.00	\$0.00	\$0.00	\$26,614,348.96
A	3241-0006	EQUIPAMIENTO UTH	\$0.00	\$1,136,497.48	\$0.00	\$0.00	\$0.00	\$1,136,497.48
A	3241-0007	FONDO DE CONTINGENCIA	\$0.00	\$678,897.10	\$0.00	\$0.00	\$0.00	\$678,897.10
A	3241-0008	EQUIPAMIENTO FEDERAL	\$0.00	\$49,570,940.64	\$0.00	\$0.00	\$0.00	\$49,570,940.64
A	3241-0009	EQUIPAMIENTO IP	\$0.00	\$1,522,537.13	\$0.00	\$0.00	\$0.00	\$1,522,537.13
A	3241-0010	EDIFICIOS E INTALA FED	\$0.00	\$65,672,034.18	\$0.00	\$0.00	\$0.00	\$65,672,034.18
A	3241-0011	terrenos	\$0.00	\$19,800,574.50	\$0.00	\$0.00	\$0.00	\$19,800,574.50
A	4000	INGRESOS Y OTROS BENEFICIOS	\$0.00	\$9,890,168.00	\$0.00	\$0.00	\$0.00	\$9,890,168.00
A	4100	INGRESOS DE GESTION	\$0.00	\$370,540.00	\$0.00	\$0.00	\$0.00	\$370,540.00
A	4170	INGRESOS POR VENTA DE BIENES Y SERVICIOS	\$0.00	\$370,540.00	\$0.00	\$0.00	\$0.00	\$370,540.00
A	4172	INGRESOS POR VENTA DE BIENES Y SERVICIOS PRODUCIDOS EN ESTABLECIMIENTOS DEL GOBIERNO	\$0.00	\$370,540.00	\$0.00	\$0.00	\$0.00	\$370,540.00
A			\$0.00	\$89,750.00	\$0.00	\$0.00	\$0.00	\$89,750.00
A			\$0.00	\$89,750.00	\$0.00	\$0.00	\$0.00	\$89,750.00
A			\$0.00	\$89,750.00	\$0.00	\$0.00	\$0.00	\$89,750.00



Universidad Tecnológica de Huejotzingo

ESTADO DE PUEBLA

Balanza de Comprobación del 01/mar./2017 al 31/mar./2017

Cuentas de Mayor con saldo y/o movimientos. (De la cuenta: 1000 a la 6000)

Usu: ASOTO
Rep: rptBalanzaComprobacion

Fecha y hora de Impresión: 04/abr./2017 08:10 a. m.

Nat.	Cuenta	Nombre de la cuenta	SALDO ANTERIOR		MOVIMIENTOS		SALDO ACTUAL	
			DEUDOR	ACREEDOR	DEUDOR	ACREEDOR	DEUDOR	ACREEDOR
A	4172-2	Ingresos por Venta de Servicios Producidos en Establecimientos del Gobierno	\$0.00	\$370,540.00	\$0.00	\$89,750.00	\$0.00	\$460,290.00
A	4172-2-001	SEGURO	\$0.00	\$6,545.00	\$0.00	\$0.00	\$0.00	\$6,545.00
A	4172-2-002	CREDENCIAL	\$0.00	\$40,670.00	\$0.00	\$1,380.00	\$0.00	\$42,050.00
A	4172-2-003	GANCHO Y TARJETON DE ESTACIONAMIENTO	\$0.00	\$500.00	\$0.00	\$0.00	\$0.00	\$500.00
A	4172-2-004	MULTAS DE BIBLIOTECA	\$0.00	\$2,045.00	\$0.00	\$1,630.00	\$0.00	\$3,675.00
A	4172-2-005	CURSOS DE CAPACITACIÓN	\$0.00	\$320,780.00	\$0.00	\$86,740.00	\$0.00	\$407,520.00
A	4200	PARTICIPACIONES, APORTACIONES, TRANSFERENCIAS, ASIGNACIONES, SUBSIDIOS Y OTRAS AYUDAS	\$0.00	\$9,519,628.00	\$0.00	\$8,901,330.26	\$0.00	\$18,420,958.26
A	4210	PARTICIPACIONES Y APORTACIONES	\$0.00	\$0.00	\$0.00	\$1,080,984.62	\$0.00	\$1,080,984.62
A	4213	CONVENIOS	\$0.00	\$0.00	\$0.00	\$1,080,984.62	\$0.00	\$1,080,984.62
A	4213-002	CONVENIO 25/2016 (FNE)	\$0.00	\$0.00	\$0.00	\$1,080,984.62	\$0.00	\$1,080,984.62
A	4220	TRANSFERENCIAS, ASIGNACIONES, SUBSIDIOS Y OTRAS AYUDAS	\$0.00	\$9,519,628.00	\$0.00	\$7,820,345.64	\$0.00	\$17,339,973.64
A	4221	TRANSFERENCIAS INTERNAS Y ASIGNACIONES DEL SECTOR PÚBLICO	\$0.00	\$0.00	\$0.00	\$1,150,110.26	\$0.00	\$1,150,110.26
A	4221-01	CAPTACIÓN DE DERECHOS	\$0.00	\$0.00	\$0.00	\$1,150,110.26	\$0.00	\$1,150,110.26
A	4223	SUBSIDIOS Y SUBVENCIONES	\$0.00	\$9,519,628.00	\$0.00	\$6,670,235.38	\$0.00	\$16,189,863.38
A	4223-001	SUBSIDIO FEDERAL	\$0.00	\$4,191,832.00	\$0.00	\$2,095,916.00	\$0.00	\$6,287,748.00
A	4223-002	SUBSIDIO ESTATAL	\$0.00	\$5,327,796.00	\$0.00	\$4,574,319.38	\$0.00	\$9,902,115.38
D	5000	GASTOS Y OTRAS PÉRDIDAS	\$11,801,607.98	\$0.00	\$8,370,825.24	\$0.00	\$20,172,433.22	\$0.00
D	5100	GASTOS DE FUNCIONAMIENTO	\$11,551,119.61	\$0.00	\$8,304,899.98	\$0.00	\$19,856,019.59	\$0.00
D	5110	SERVICIOS PERSONALES	\$10,656,286.35	\$0.00	\$5,435,198.95	\$0.00	\$16,091,485.30	\$0.00
D	5111	REMUNERACIONES AL PERSONAL DE CARÁCTER PERMANENTE	\$4,910,362.21	\$0.00	\$2,467,487.20	\$0.00	\$7,377,849.41	\$0.00
D	5111-1132	Sueldo Base al Personal de Confianza	\$4,910,362.21	\$0.00	\$2,467,487.20	\$0.00	\$7,377,849.41	\$0.00
D	5112	REMUNERACIONES AL PERSONAL DE CARÁCTER TRANSITORIO	\$3,132,220.29	\$0.00	\$1,565,325.69	\$0.00	\$4,697,545.98	\$0.00
D	5112-1221	Suel base al personal eventual	\$3,132,220.29	\$0.00	\$1,565,325.69	\$0.00	\$4,697,545.98	\$0.00
D	5113	REMUNERACIONES ADICIONALES Y ESPECIALES	\$12,414.39	\$0.00	\$10,334.77	\$0.00	\$22,749.16	\$0.00
D	5113-1321	Prima vacacional y dominical	\$2,798.17	\$0.00	\$3,875.54	\$0.00	\$6,673.71	\$0.00
D	5113-1322	Gratificación de fin de año	\$9,616.22	\$0.00	\$6,459.23	\$0.00	\$16,075.45	\$0.00
D	5114	SEGURIDAD SOCIAL	\$2,107,647.53	\$0.00	\$1,143,356.13	\$0.00	\$3,251,003.66	\$0.00
D	5114-1411	Aportaciones de seguridad social	\$1,954,980.35	\$0.00	\$1,144,367.81	\$0.00	\$3,099,348.16	\$0.00
D	5114-1431	Aportaciones del sistema de ahorro para el retiro	\$152,667.18	\$0.00	-\$1,011.68	\$0.00	\$151,655.50	\$0.00
D	5115	OTRAS PRESTACIONES SOCIALES Y ECONÓMICAS	\$493,641.93	\$0.00	\$248,695.16	\$0.00	\$742,337.09	\$0.00
D	5115-1531	Prestaciones y haberes de retiro	\$438.82	\$0.00	\$0.00	\$0.00	\$438.82	\$0.00
D	5115-1541	Prestaciones contractuales	\$493,203.11	\$0.00	\$248,695.16	\$0.00	\$741,898.27	\$0.00
D	5120	MATERIALES Y SUMINISTROS	\$104,501.21	\$0.00	\$374,186.10	\$0.00	\$478,687.31	\$0.00
D	5121	MATERIALES DE ADMINISTRACIÓN, EMISIÓN DE DOCUMENTOS Y ARTICULOS OFICIALES	\$8,901.81	\$0.00	\$225,760.91	\$0.00	\$234,662.72	\$0.00
D	5121-2111	Materiales, útiles y equipos menores de oficina	\$8,901.81	\$0.00	\$4,671.48	\$0.00	\$13,573.29	\$0.00
D	5121-2141	Materiales, útiles y equipos menores de tecnologías de la información y comunicaciones	\$0.00	\$0.00	\$13,738.40	\$0.00	\$13,738.40	\$0.00
D	5121-2171	Materiales y útiles de enseñanza	\$0.00	\$0.00	\$207,351.03	\$0.00	\$207,351.03	\$0.00
D	5122	ALIMENTOS Y UTENSILIOS	\$12,004.85	\$0.00	\$9,582.92	\$0.00	\$21,587.77	\$0.00
D	5122-2211	Productos alimenticios para personas	\$11,736.55	\$0.00	\$9,150.31	\$0.00	\$20,886.86	\$0.00
D	5122-2231	Utensilios para el servicio de alimentación	\$268.30	\$0.00	\$432.61	\$0.00	\$700.91	\$0.00



Universidad Tecnológica de Huejotzingo ESTADO DE PUEBLA

Balanza de Comprobación del 01/mar./2017 al 31/mar./2017
Cuentas de Mayor con saldo y/o movimientos. (De la cuenta: 1000 a la 6000)

Usu: ASOTO
Rep: rptBalanzaComprobacion

Fecha y hora de Impresión: 04/abr/2017 08:10 a. m.

Nat.	Cuenta	Nombre de la cuenta	SALDO ANTERIOR		MOVIMIENTOS		SALDO ACTUAL	
			DEUDOR	ACREEDOR	DEUDOR	ACREEDOR	DEUDOR	ACREEDOR
D	5124	MATERIALES Y ARTÍCULOS DE CONSTRUCCIÓN Y DE REPARACIÓN	\$0.00	\$0.00	\$11,948.90	\$0.00	\$11,948.90	\$0.00
D	5124-2411	Productos minerales no metálicos	\$0.00	\$0.00	\$1,334.00	\$0.00	\$1,334.00	\$0.00
D	5124-2421	Cemento y productos de concreto	\$0.00	\$0.00	\$3,213.20	\$0.00	\$3,213.20	\$0.00
D	5124-2441	Madera y productos de madera	\$0.00	\$0.00	\$3,736.82	\$0.00	\$3,736.82	\$0.00
D	5124-2461	Materia eléctrico y electrónico	\$0.00	\$0.00	\$113.00	\$0.00	\$113.00	\$0.00
D	5124-2471	Artículos metálicos para la construcción	\$0.00	\$0.00	\$3,209.55	\$0.00	\$3,209.55	\$0.00
D	5124-2491	Otros materiales y artículos de construcción y reparación	\$0.00	\$0.00	\$342.33	\$0.00	\$342.33	\$0.00
D	5125	PRODUCTOS QUÍMICOS, FARMACÉUTICOS Y DE LABORATORIO	\$1,213.48	\$0.00	\$0.00	\$0.00	\$1,213.48	\$0.00
D	5125-2541	Materiales, accesorios y suministros médicos	\$331.88	\$0.00	\$0.00	\$0.00	\$331.88	\$0.00
D	5125-2561	Fibras sintéticas, hules, plásticos y derivados	\$881.60	\$0.00	\$0.00	\$0.00	\$881.60	\$0.00
D	5126	COMBUSTIBLES, LUBRICANTES Y ADITIVOS	\$76,437.00	\$0.00	\$75,100.00	\$0.00	\$151,537.00	\$0.00
D	5126-2611	Combustibles	\$75,435.00	\$0.00	\$75,100.00	\$0.00	\$150,535.00	\$0.00
D	5126-2612	Lubricantes y aditivos	\$1,002.00	\$0.00	\$0.00	\$0.00	\$1,002.00	\$0.00
D	5127	VESTUARIO, BLANCOS, PRENDAS DE PROTECCIÓN Y ARTÍCULOS DEPORTIVOS	\$4,924.15	\$0.00	\$40,542.92	\$0.00	\$45,467.07	\$0.00
D	5127-2711	Vestuario y uniformes	\$0.00	\$0.00	\$39,933.00	\$0.00	\$39,933.00	\$0.00
D	5127-2741	Productos textiles	\$4,924.15	\$0.00	\$609.92	\$0.00	\$5,534.07	\$0.00
D	5129	HERRAMIENTAS, REFACCIONES Y ACCESORIOS MENORES	\$1,019.92	\$0.00	\$11,250.45	\$0.00	\$12,270.37	\$0.00
D	5129-2911	Herramientas menores	\$580.00	\$0.00	\$2,131.29	\$0.00	\$2,711.29	\$0.00
D	5129-2931	Refacciones y accesorios menores de mobiliario y equipo de administración, educacional y recreativo	\$0.00	\$0.00	\$835.20	\$0.00	\$835.20	\$0.00
D	5129-2961	Refacciones y accesorios menores de equipo de transporte	\$439.92	\$0.00	\$2,100.00	\$0.00	\$2,539.92	\$0.00
D	5129-2991	Refacciones y accesorios menores otros bienes muebles	\$0.00	\$0.00	\$6,183.96	\$0.00	\$6,183.96	\$0.00
D	5130	SERVICIOS GENERALES	\$790,332.05	\$0.00	\$2,495,514.93	\$0.00	\$3,285,846.98	\$0.00
D	5131	SERVICIOS BÁSICOS	\$233,448.45	\$0.00	\$337,202.32	\$0.00	\$570,650.77	\$0.00
D	5131-3111	Energía eléctrica	\$156,801.00	\$0.00	\$274,587.27	\$0.00	\$431,388.27	\$0.00
D	5131-3141	Telefonía tradicional	\$21,275.87	\$0.00	\$12,436.05	\$0.00	\$33,711.92	\$0.00
D	5131-3151	Telefonía celular	\$2,650.00	\$0.00	\$0.00	\$0.00	\$2,650.00	\$0.00
D	5131-3171	Servicios de acceso de Internet, redes y procesamiento de información	\$49,940.00	\$0.00	\$49,940.00	\$0.00	\$99,880.00	\$0.00
D	5131-3181	Servicios postales y telegráficos	\$2,781.58	\$0.00	\$239.00	\$0.00	\$3,020.58	\$0.00
D	5132	SERVICIOS DE ARRENDAMIENTO	\$106,438.12	\$0.00	\$76,540.00	\$0.00	\$182,978.12	\$0.00
D	5132-3231	Arrendamiento de mobiliario y equipo de administración, educacional y recreativo	\$0.00	\$0.00	\$36,540.00	\$0.00	\$36,540.00	\$0.00
D	5132-3271	Arrendamiento de activos intangibles	\$106,438.12	\$0.00	\$40,000.00	\$0.00	\$146,438.12	\$0.00
D	5133	SERVICIOS PROFESIONALES, CIENTÍFICOS Y TÉCNICOS Y OTROS SERVICIOS	\$4,082.90	\$0.00	\$578,809.00	\$0.00	\$582,891.90	\$0.00
D	5133-3321	Servicios de diseño, arquitectura, ingeniería y actividades relacionadas	\$0.00	\$0.00	\$193,720.00	\$0.00	\$193,720.00	\$0.00
D	5133-3341	Servicios de capacitación	\$0.00	\$0.00	\$186,729.00	\$0.00	\$186,729.00	\$0.00
D	5133-3351	Servicios de investigación científica y desarrollo	\$0.00	\$0.00	\$198,360.00	\$0.00	\$198,360.00	\$0.00
D	5133-3361	Servicios de apoyo administrativo, fotocopiado e impresión	\$4,082.90	\$0.00	\$0.00	\$0.00	\$4,082.90	\$0.00
D	5134	SERVICIOS FINANCIEROS, BANCARIOS Y COMERCIALES	\$8,173.55	\$0.00	\$305,170.54	\$0.00	\$313,344.09	\$0.00
D	5134-3411	Servicios financieros y bancarios	\$573.55	\$0.00	\$1,351.40	\$0.00	\$1,924.95	\$0.00
D	5134-3451	Seguro de bienes patrimoniales	\$7,600.00	\$0.00	\$93,819.14	\$0.00	\$101,419.14	\$0.00
D	5134-3471	Fletes y maniobras	\$0.00	\$0.00	\$210,000.00	\$0.00	\$210,000.00	\$0.00



Universidad Tecnológica de Huejotzingo

ESTADO DE PUEBLA

Balanza de Comprobación del 01/mar./2017 al 31/mar./2017

Cuentas de Mayor con saldo y/o movimientos. (De la cuenta: 1000 a la 6000)

Usu: ASOTO
Rep: rptBalanzaComprobacion

Fecha y hora de Impresión: 04/abr./2017 08:10 a. m.

Nat.	Cuenta	Nombre de la cuenta	SALDO ANTERIOR		MOVIMIENTOS		SALDO ACTUAL	
			DEUDOR	ACREEDOR	DEUDOR	ACREEDOR	DEUDOR	ACREEDOR
D	5135	SERVICIOS DE INSTALACIÓN, REPARACIÓN, MANTENIMIENTO Y CONSERVACIÓN	\$60,870.65	\$0.00	\$340,072.17	\$0.00	\$400,942.82	\$0.00
D	5135-3531	Instalación, reparación y mantenimiento de equipo de cómputo y tecnologías de la información	\$916.40	\$0.00	\$754.00	\$0.00	\$1,670.40	\$0.00
D	5135-3551	Reparación y mantenimiento de equipo de transporte	\$0.00	\$0.00	\$33,580.80	\$0.00	\$33,580.80	\$0.00
D	5135-3581	Servicios de limpieza y manejo de desechos	\$0.00	\$0.00	\$245,783.12	\$0.00	\$245,783.12	\$0.00
D	5135-3591	Servicios de jardinería y fumigación	\$59,954.25	\$0.00	\$59,954.25	\$0.00	\$119,908.50	\$0.00
D	5137	SERVICIOS DE TRASLADO Y VIÁTICOS	\$11,209.99	\$0.00	\$35,292.43	\$0.00	\$46,502.42	\$0.00
D	5137-3711	PASAJES AEREOS NACIONALES	\$0.00	\$0.00	\$1,798.00	\$0.00	\$1,798.00	\$0.00
D	5137-3721	PASAJES TERRESTRES NACIONALES	\$746.00	\$0.00	\$6,202.23	\$0.00	\$6,948.23	\$0.00
D	5137-3751	VIÁTICOS EN EL PAIS	\$9,419.99	\$0.00	\$26,356.20	\$0.00	\$35,776.19	\$0.00
D	5137-3791	OTROS SERVICIOS DE TRASLADO Y HOSPEDAJE	\$1,044.00	\$0.00	\$936.00	\$0.00	\$1,980.00	\$0.00
D	5138	SERVICIOS OFICIALES	\$37,158.58	\$0.00	\$19,285.71	\$0.00	\$56,444.29	\$0.00
D	5138-3811	Gastos de ceremonial	\$2,998.25	\$0.00	\$6,890.40	\$0.00	\$9,888.65	\$0.00
D	5138-3821	Gastos de orden social y cultural	\$15,277.20	\$0.00	\$2,728.32	\$0.00	\$18,005.52	\$0.00
D	5138-3831	Congresos y convenciones	\$6,559.80	\$0.00	\$0.00	\$0.00	\$6,559.80	\$0.00
D	5138-3851	Gastos de representación	\$12,323.33	\$0.00	\$9,666.99	\$0.00	\$21,990.32	\$0.00
D	5139	OTROS SERVICIOS GENERALES	\$328,949.81	\$0.00	\$803,142.76	\$0.00	\$1,132,092.57	\$0.00
D	5139-3921	Impuestos y derechos	\$20,504.00	\$0.00	\$606,055.48	\$0.00	\$626,559.48	\$0.00
D	5139-3981	Impuesto sobre nóminas y otros que se deriven de una relación laboral	\$256,447.00	\$0.00	\$128,755.28	\$0.00	\$385,202.28	\$0.00
D	5139-3991	Otros servicios generales	\$51,998.81	\$0.00	\$68,332.00	\$0.00	\$120,330.81	\$0.00
D	5200	TRANSFERENCIAS, ASIGNACIONES, SUBSIDIOS Y OTRAS AYUDAS	\$250,488.37	\$0.00	\$85,925.26	\$0.00	\$336,413.63	\$0.00
D	5210	TRANSFERENCIAS INTERNAS Y ASIGNACIONES AL SECTOR PÚBLICO	\$124,457.57	\$0.00	\$0.00	\$0.00	\$124,457.57	\$0.00
D	5212	TRANSFERENCIAS INTERNAS AL SECTOR PÚBLICO	\$124,457.57	\$0.00	\$0.00	\$0.00	\$124,457.57	\$0.00
D	5212-4151	Transferencias internas otorgadas a entidades paraestatales no empresariales y no financieras	\$124,457.57	\$0.00	\$0.00	\$0.00	\$124,457.57	\$0.00
D	5240	AYUDAS SOCIALES	\$126,030.80	\$0.00	\$65,925.26	\$0.00	\$191,956.06	\$0.00
D	5242	BECAS	\$54,000.00	\$0.00	\$27,000.00	\$0.00	\$81,000.00	\$0.00
D	5242-4421	Becas y otras ayudas para programas de capacitación	\$54,000.00	\$0.00	\$27,000.00	\$0.00	\$81,000.00	\$0.00
D	5243	AYUDAS SOCIALES A INSTITUCIONES	\$72,030.80	\$0.00	\$38,925.26	\$0.00	\$110,956.06	\$0.00
D	5243-4441	Ayudas sociales a actividades científicas o académicas	\$72,030.80	\$0.00	\$38,925.26	\$0.00	\$110,956.06	\$0.00
Sumas =>			\$255,066,942.71	\$255,066,942.71	\$37,119,380.19	\$37,119,380.19	\$264,620,943.88	\$264,620,943.88






Universidad Tecnológica de Huejotzingo
ESTADO DE PUEBLA

Balanza de Comprobación del 01/mar./2017 al 31/mar./2017

Cuentas de Mayor con saldo y/o movimientos. (De la cuenta: 1000 a la 6000)

Fecha y hora de Impresión: 04/abr./2017 08:10 a. m.

Usu: ASOTO
 Rep: rptBalanzaComprobacion

Nat.	Cuenta	Nombre de la cuenta	SALDO ANTERIOR		MOVIMIENTOS		SALDO ACTUAL	
			DEUDOR	ACREEDOR	DEUDOR	ACREEDOR	DEUDOR	ACREEDOR
		 MTRO. GABRIEL ALEJANDRO MARTINEZ PARENTE RANGEL RECTOR						
		 C.P. CARLOS ALBERTO MOBAR GOMEZ JEFE DEL DEPARTAMENTO DE RECURSOS FINANCIEROS Y CONTABILIDAD						
		 C.P. NORMA ELENA SANTAMARIA NAVARRO DIRECTORA DE ADMINISTRACION Y FINANZAS						