

**UNIVERSIDAD TECNOLÓGICA DE HUEJOTZINGO**

Estado de Situación Financiera Detallado - DSF  
Al 31 de diciembre de 2015 y al 31 de diciembre de 2016  
(PESOS)




Concepto	31 de diciembre 2016	31 de diciembre 2015	Concepto	31 de diciembre 2016	31 de diciembre 2015
<b>ACTIVO</b>			<b>PASIVO</b>		
<b>Activo Circulante</b>			<b>Pasivo Circulante</b>		
a. Efectivo y Equivalentes	6,418,666.23	19,005,541.85	a. Cuentas por Pagar a Corto Plazo	3,132,642.55	3,407,601.11
a1) Efectivo	0.00	0.00	a1) Servicios Personales por Pagar a Corto Plazo	1,274,397.72	1,266,984.62
a2) Bancos/Tesorería	6,418,666.23	19,005,541.85	a2) Proveedores por Pagar a Corto Plazo	0.00	123,750.25
a3) Bancos/Dependencias y Otros	0.00	0.00	a3) Contratistas por Obras Públicas por Pagar a Corto Plazo	0.00	0.00
a4) Inversiones Temporales (Hasta 3 meses)	0.00	0.00	a4) Participaciones y Aportaciones por Pagar a Corto Plazo	0.00	0.00
a5) Fondos con Afectación Específica	0.00	0.00	a5) Transferencias Otorgadas por Pagar a Corto Plazo	0.00	0.00
a6) Depósitos de Fondos de Terceros en Garantía y/o Administración	0.00	0.00	a6) Intereses, Comisiones y Otros Gastos de la Deuda Pública por Pagar a Corto Plazo	0.00	0.00
a7) Otros Efectivos y Equivalentes	0.00	0.00	a7) Retenciones y Contribuciones por Pagar a Corto Plazo	1,749,764.71	1,980,485.35
b. Derechos a Recibir Efectivo o Equivalentes	12,201.87	351,837.09	a8) Devoluciones de la Ley de Ingresos por Pagar a Corto Plazo	0.00	0.00
b1) Inversiones Financieras de Corto Plazo	0.00	0.00	a9) Otras Cuentas por Pagar a Corto Plazo	108,480.12	36,380.89
b2) Cuentas por Cobrar a Corto Plazo	0.00	0.00	b. Documentos por Pagar a Corto Plazo	0.00	0.00
b3) Deudores Diversos por Cobrar a Corto Plazo	12,201.87	351,837.09	b1) Documentos Comerciales por Pagar a Corto Plazo	0.00	0.00
b4) Ingresos por Recuperar a Corto Plazo	0.00	0.00	b2) Documentos con Contratistas por Obras Públicas por Pagar a Corto Plazo	0.00	0.00
b5) Deudores por Anticipos de la Tesorería a Corto Plazo	0.00	0.00	b3) Otros Documentos por Pagar a Corto Plazo	0.00	0.00
b6) Préstamos Otorgados a Corto Plazo	0.00	0.00	c. Porción a Corto Plazo de la Deuda Pública a Largo Plazo	0.00	0.00
b7) Otros Derechos a Recibir Efectivo o Equivalentes a Corto Plazo	0.00	0.00	c1) Porción a Corto Plazo de la Deuda Pública	0.00	0.00
c. Derechos a Recibir Bienes o Servicios	0.00	0.00	c2) Porción a Corto Plazo de Arrendamiento Financiero	0.00	0.00
c1) Anticipo a Proveedores por Adquisición de Bienes y Prestación de Servicios a Corto Plazo	0.00	0.00	d. Títulos y Valores a Corto Plazo	0.00	0.00
c2) Anticipo a Proveedores por Adquisición de Bienes Inmuebles y Muebles a Corto Plazo	0.00	0.00	e. Pasivos Diferidos a Corto Plazo	0.00	0.00
c3) Anticipo a Proveedores por Adquisición de Bienes Intangibles a Corto Plazo	0.00	0.00	e1) Ingresos Cobrados por Adelantado a Corto Plazo	0.00	0.00
c4) Anticipo a Contratistas por Obras Públicas a Corto Plazo	0.00	0.00	e2) Intereses Cobrados por Adelantado a Corto Plazo	0.00	0.00
c5) Otros Derechos a Recibir Bienes o Servicios a Corto Plazo	0.00	0.00	e3) Otros Pasivos Diferidos a Corto Plazo	0.00	0.00
d. Inventarios	0.00	0.00	f. Fondos y Bienes de Terceros en Garantía y/o Administración a Corto Plazo	0.00	0.00
d1) Inventario de Mercancías para Venta	0.00	0.00	f1) Fondos en Garantía a Corto Plazo	0.00	0.00
d2) Inventario de Mercancías Terminadas	0.00	0.00	f2) Fondos en Administración a Corto Plazo	0.00	0.00
d3) Inventario de Mercancías en Proceso de Elaboración	0.00	0.00	f3) Fondos Contingentes a Corto Plazo	0.00	0.00
d4) Inventario de Materias Primas, Materiales y Suministros para Producción	0.00	0.00	f4) Fondos de Fideicomisos, Mandatos y Contratos Análogos a Corto Plazo	0.00	0.00
d5) Bienes en Tránsito	0.00	0.00	f5) Otros Fondos de Terceros en Garantía y/o Administración a Corto Plazo	0.00	0.00
e. Almacenes	0.00	0.00	f6) Valores y Bienes en Garantía a Corto Plazo	0.00	0.00
f. Estimación por Pérdida o Deterioro de Activos Circulantes	0.00	0.00	g. Provisiones a Corto Plazo	0.00	0.00
f1) Estimaciones para Cuentas Incobrables por Derechos a Recibir Efectivo o Equivalentes	0.00	0.00	g1) Provisión para Demandas y Juicios a Corto Plazo	0.00	0.00
f2) Estimación por Deterioro de Inventarios	0.00	0.00	g2) Provisión para Contingencias a Corto Plazo	0.00	0.00
g. Otros Activos Circulantes	0.00	0.00	g3) Otras Provisiones a Corto Plazo	0.00	0.00
g1) Valores en Garantía	0.00	0.00	h. Otros Pasivos a Corto Plazo	0.00	0.00
g2) Bienes en Garantía (excluye depósitos de fondos)	0.00	0.00	h1) Ingresos por Clasificar	0.00	0.00
g3) Bienes Derivados de Embargos, Decomisos, Aseguramientos y Dación en Pago	0.00	0.00	h2) Recaudación por Participar	0.00	0.00
g4) Adquisición con Fondos de Terceros	0.00	0.00	h3) Otros Pasivos Circulantes	0.00	0.00
<b>IA. Total de Activos Circulantes</b>	<b>6,430,868.10</b>	<b>19,357,378.94</b>	<b>IIA. Total de Pasivos Circulantes</b>	<b>3,132,642.55</b>	<b>3,407,601.11</b>


**UNIVERSIDAD TECNOLÓGICA DE HUEJOTZINGO**

Estado de Situación Financiera Detallado - LDF  
Al 31 de diciembre de 2015 y al 31 de diciembre de 2014  
(PESOS)



Concepto	31 de diciembre 2016	31 de diciembre 2015	Concepto	31 de diciembre 2016	31 de diciembre 2015
<b>Activo No Circulante</b>			<b>Pasivo No Circulante</b>		
a. Inversiones Financieras a Largo Plazo	0.00	0.00	a. Cuentas por Pagar a Largo Plazo	0.00	0.00
b. Derechos a Recibir Efectivo o Equivalentes a Largo Plazo	0.00	0.00	b. Documentos por Pagar a Largo Plazo	0.00	0.00
c. Bienes Inmuebles, Infraestructura y Construcciones en Proceso	139,139,432.52	139,139,432.52	c. Deuda Pública a Largo Plazo	0.00	0.00
d. Bienes Muebles	100,987,173.76	91,443,277.00	d. Pasivos Diferidos a Largo Plazo	0.00	0.00
e. Activos Intangibles	872,064.94	658,691.64	e. Fondos y Bienes de Terceros en Garantía y/o en Administración a Largo Plazo	0.00	0.00
f. Depreciación, Deterioro y Amortización Acumulada de Bienes	-5,584,360.01	-1,433,886.15	f. Provisiones a Largo Plazo	0.00	0.00
g. Activos Diferidos		0.00			
h. Estimación por Pérdida o Deterioro de Activos no Circulantes		0.00	<b>IIB. Total de Pasivos No Circulantes (IIB = a + b + c + d + e + f)</b>	<b>0.00</b>	<b>0.00</b>
i. Otros Activos no Circulantes		0.00			
<b>IB. Total de Activos No Circulantes</b>	<b>235,414,311.21</b>	<b>229,807,515.01</b>	<b>II. Total del Pasivo (II = IIA + IIB)</b>	<b>3,132,642.55</b>	<b>3,407,601.11</b>
			<b>HACIENDA PÚBLICA/PATRIMONIO</b>		
			<b>IIIA. Hacienda Pública/Patrimonio Contribuido</b>	<b>0.00</b>	<b>0.00</b>
			a. Aportaciones	0.00	0.00
			b. Donaciones de Capital	0.00	0.00
			c. Actualización de la Hacienda Pública/Patrimonio	0.00	0.00
			<b>IIIB. Hacienda Pública/Patrimonio Generado</b>	<b>238,712,536.76</b>	<b>245,757,292.84</b>
			a. Resultados del Ejercicio (Ahorro/ Desahorro)	-6,668,031.66	2,078,713.22
			b. Resultados de Ejercicios Anteriores	75,450,651.21	73,748,662.41
			c. Revalúos	0.00	0.00
			d. Reservas	169,929,917.21	169,929,917.21
			e. Rectificaciones de Resultados de Ejercicios Anteriores		0.00
			<b>IIIC. Exceso o Insuficiencia en la Actualización de la Hacienda Pública/Patrimonio</b>	<b>0.00</b>	<b>0.00</b>
			a. Resultado por Posición Monetaria		
			b. Resultado por Tenencia de Activos no Monetarios		
			<b>III. Total Hacienda Pública/Patrimonio</b>	<b>238,712,536.76</b>	<b>245,757,292.84</b>
<b>I. Total del Activo (I = IA + IB)</b>	<b>241,845,179.31</b>	<b>249,164,893.95</b>	<b>IV. Total del Pasivo y Hacienda Pública/Patrimonio</b>	<b>241,845,179.31</b>	<b>249,164,893.95</b>

  
C.P. Norma Elena Santamaría Navarro  
Directora de Administración y Finanzas

  
Carlos Alberto Morán Gómez  
Depto. Recursos Financieros y Contabilidad

# UNIVERSIDAD TECNOLÓGICA DE HUEJOTZINCO

## Informe Anual de la Cuenta Pública y Otros Pasivos - EPF Del 1 de octubre al 31 de diciembre de 2015 (g)


(PESOS)


Denominación de la Cuenta Pública y Otros Pasivos (c)	Saldo al 31 de octubre de 2015 (d)	Disposiciones del periodo (e)	Amortizaciones del periodo (f)	Revaluaciones, Reclasificaciones y otros ajustes (g)	Saldo Final del Periodo (h)	Pago de Intereses del Periodo (i)	Pagos de Comisiones y demás costos asociados durante el Periodo (j)
<b>1. Deuda Pública</b>	0.00	0.00	0.00	0.00	0.00	0.00	0.00
<b>A. Corto Plazo</b>	0.00	0.00	0.00	0.00	0.00	0.00	0.00
a1) Instituciones de Crédito	0.00	0.00	0.00	0.00	0.00	0.00	0.00
a2) Títulos y Valores	0.00	0.00	0.00	0.00	0.00	0.00	0.00
a3) Arrendamientos Financieros	0.00	0.00	0.00	0.00	0.00	0.00	0.00
<b>B. Largo Plazo</b>	0.00	0.00	0.00	0.00	0.00	0.00	0.00
b1) Instituciones de Crédito	0.00	0.00	0.00	0.00	0.00	0.00	0.00
b2) Títulos y Valores	0.00	0.00	0.00	0.00	0.00	0.00	0.00
b3) Arrendamientos Financieros	0.00	0.00	0.00	0.00	0.00	0.00	0.00
<b>2. Otros Pasivos</b>	2,579,958.87	43,753,823.26	43,201,139.58	0.00	3,132,642.55	0.00	0.00
<b>3. Total de la Deuda Pública y Otros Pasivos</b>	2,579,958.87	43,753,823.26	43,201,139.58	0.00	3,132,642.55	0.00	0.00
<b>4. Deuda Contingente 1 (informativo)</b>	0.00	0.00	0.00	0.00	0.00	0.00	0.00
A. Deuda Contingente 1	0.00	0.00	0.00	0.00	0.00	0.00	0.00
B. Deuda Contingente 2	0.00	0.00	0.00	0.00	0.00	0.00	0.00
C. Deuda Contingente 3	0.00	0.00	0.00	0.00	0.00	0.00	0.00
<b>5. Valor de Instrumentos Bono Cupón Cero 2 (informativo)</b>	0.00	0.00	0.00	0.00	0.00	0.00	0.00
A. Instrumento Bono Cupón Cero 1	0.00	0.00	0.00	0.00	0.00	0.00	0.00
B. Instrumento Bono Cupón Cero 2	0.00	0.00	0.00	0.00	0.00	0.00	0.00
C. Instrumento Bono Cupón Cero 3	0.00	0.00	0.00	0.00	0.00	0.00	0.00

1. Se refiere a cualquier Financiamiento sin fuente o garantía de pago definida, que sea asumida de manera solidaria o subsidiaria por las Entidades Federativas con sus Municipios, organismos descentralizados y empresas de participación estatal mayoritaria y fideicomisos, locales o municipales, y por los Municipios con sus respectivos organismos descentralizados y empresas de participación municipal mayoritaria.

Obligaciones a Corto Plazo (a)	Monto Contratado Plazo Fijado (m)	Tasa de Interés (n)	Comisiones y Costos Relacionados (b)	Tasa Efectiva (p)
6. Obligaciones a Corto Plazo (Informativo) A. Crédito 1 B. Crédito 2 C. Crédito 3	0.00	0.00	0.00	0.00

2 Se refiere al valor del Bono Cupón Cero que respalda el pago de los créditos asociados al mismo (Activo).

  
 C.P. Norma Elena Santamaría Navarro  
 Directora de Administración y Finanzas

  
 Carlos Alberto Morán Gómez  
 Depto. Recursos Financieros y Contabilidad

**UNIVERSIDAD TECNOLÓGICA DE BUENOS AIRES**

Informe Analítico de Obligaciones Financieras y de Fianzas (en millones de pesos)



	2010	2011	2012	2013	2014	2015	2016	2017	2018	2019	2020	2021	2022	2023	2024	2025	2026	2027	2028	2029	2030
<b>NO APLICA</b>																					

**A. Asociaciones Público Privadas (APP's) (A=a+b+c+d)**

- a) APP 1
- b) APP 2
- c) APP 3
- d) APP XX

**B. Otros Instrumentos (B=a+b+c+d)**

- a) Otro Instrumento 1
- b) Otro Instrumento 2
- c) Otro Instrumento 3
- d) Otro Instrumento XX

**C. Total de Obligaciones Diferentes de Financiamiento (C=A+B)**

*[Signature]*  
**C.P Norma Elena Santamaría Navarro**  
 Directora de Administración y Finanzas

*[Signature]*  
**Carlos Alberto Morán Gómez**  
 Depto. Recursos Financieros y Contabilidad

# UNIVERSIDAD TECNOLÓGICA DE HUEJOTZINGO

Balance Presupuestario LDF

Del 1 de octubre al 31 de diciembre de 2013 (b)

(PESOS)



Concepto (a)	Empledo/ Aprobado (c)	Devengado	Recaudado/ Pagado
<b>A. Ingresos Totales (A = A1+A2+A3)</b>	94,904,747.00	20,146,444.94	20,146,444.94
A1. Ingresos de Libre Disposición	94,904,747.00	16,508,565.56	16,508,565.56
A2. Transferencias Federales Etiquetadas	0.00	3,637,879.38	3,637,879.38
A3. Financiamiento Neto	0.00	0.00	0.00
<b>B. Egresos Presupuestarios1 (B = B1+B2)</b>	110,061,606.19	38,941,719.56	38,596,723.18
B1. Gasto No Etiquetado (sin incluir Amortización de la Deuda Pública)	99,138,829.43	34,095,402.74	33,750,406.36
B2. Gasto Etiquetado (sin incluir Amortización de la Deuda Pública)	10,922,776.76	4,846,316.82	4,846,316.82
<b>C. Remanentes del Ejercicio Anterior (C = C1 + C2)</b>	13,656,964.58	3,708,330.60	3,708,330.60
C1. Remanentes de Ingresos de Libre Disposición aplicados en el periodo	2,961,010.34	2,112,129.51	2,112,129.51
C2. Remanentes de Transferencias Federales Etiquetadas aplicados en el periodo	10,695,954.24	1,596,201.09	1,596,201.09
<b>I. Balance Presupuestario (I = A - B + C)</b>	-1,499,894.61	-15,086,944.02	-14,741,947.64
<b>II. Balance Presupuestario sin Financiamiento Neto (II = I - A3)</b>	-1,499,894.61	-15,086,944.02	-14,741,947.64
<b>III. Balance Presupuestario sin Financiamiento Neto y sin Remanentes del Ejercicio Anterior (III= II - C)</b>	-15,156,859.19	-18,795,274.62	-18,450,278.24

Objetivo	Aprobado	Devengado	Pagado
<b>E. Intereses, Comisiones y Gastos de la Deuda (E = E1+E2)</b>	0.00	0.00	0.00
E1. Intereses, Comisiones y Gastos de la Deuda con Gasto No Etiquetado	0.00	0.00	0.00
E2. Intereses, Comisiones y Gastos de la Deuda con Gasto Etiquetado	0.00	0.00	0.00
<b>IV. Balance Primario (IV = III + E)</b>	-15,156,859.19	-18,795,274.62	-18,450,278.24

Concepto	Empledo/ Aprobado	Devengado	Recaudado/ Pagado
<b>F. Financiamiento (F = F1 + F2)</b>	0.00	0.00	0.00
F1. Financiamiento con Fuente de Pago de Ingresos de Libre Disposición	0.00	0.00	0.00
F2. Financiamiento con Fuente de Pago de Transferencias Federales Etiquetadas	0.00	0.00	0.00
<b>G. Amortización de la Deuda (G = G1 + G2)</b>	0.00	0.00	0.00
G1. Amortización de la Deuda Pública con Gasto No Etiquetado	0.00	0.00	0.00
G2. Amortización de la Deuda Pública con Gasto Etiquetado	0.00	0.00	0.00
<b>A3. Financiamiento Neto (A3 = F G )</b>	0.00	0.00	0.00

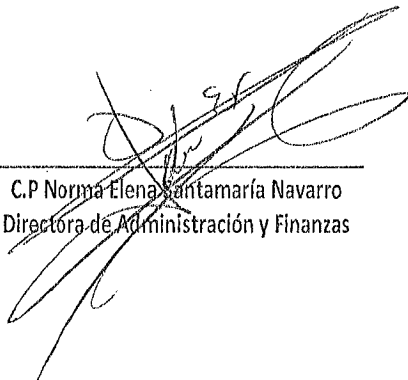
# UNIVERSIDAD TECNOLÓGICA DE HUEJOTZINCO

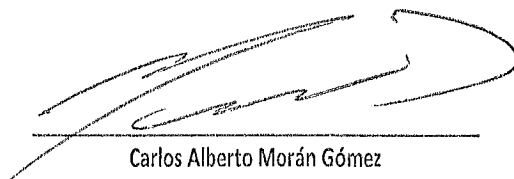


**Balance Presupuestario LDF**  
**Del 1 de octubre al 31 de diciembre de 2013 (B)**  
**(PESOS)**

Concepto	Estimado/ Aprobado	Devengado	Recaudado/ Pagado
A1. Ingresos de Libre Disposición	94,904,747.00	16,508,565.56	16,508,565.56
A3.1 Financiamiento Neto con Fuente de Pago de Ingresos de Libre Disposición (A3.1 = F1 G1)	0.00	0.00	0.00
F1. Financiamiento con Fuente de Pago de Ingresos de Libre Disposición	0.00	0.00	0.00
G1. Amortización de la Deuda Pública con Gasto No Etiquetado	0.00	0.00	0.00
B1. Gasto No Etiquetado (sin incluir Amortización de la Deuda Pública)	99,138,829.43	34,095,402.74	33,750,406.36
C1. Remanentes de Ingresos de Libre Disposición aplicados en el periodo	2,961,010.34	2,112,129.51	2,112,129.51
V. Balance Presupuestario de Recursos Disponibles (V = A1 + A3.1 B 1 + C1)	-1,273,072.09	-15,474,707.67	-15,129,711.29
VI. Balance Presupuestario de Recursos Disponibles sin Financiamiento Neto (VI = V A3.1)	-1,273,072.09	-15,474,707.67	-15,129,711.29

Concepto	Estimado/ Aprobado	Devengado	Recaudado/ Pagado
A2. Transferencias Federales Etiquetadas	0.00	3,637,879.38	3,637,879.38
A3.2 Financiamiento Neto con Fuente de Pago de Transferencias Federales Etiquetadas (A3.2 = F2 G2)	0.00	0.00	0.00
F2. Financiamiento con Fuente de Pago de Transferencias Federales Etiquetadas	0.00	0.00	0.00
G2. Amortización de la Deuda Pública con Gasto Etiquetado	0.00	0.00	0.00
B2. Gasto Etiquetado (sin incluir Amortización de la Deuda Pública)	10,922,776.76	4,846,316.82	4,846,316.82
C2. Remanentes de Transferencias Federales Etiquetadas aplicados en el periodo	10,695,954.24	1,596,201.09	1,596,201.09
VII. Balance Presupuestario de Recursos Etiquetados (VII = A2 + A3.2 B2 + C2)	-226,822.52	387,763.65	387,763.65
VIII. Balance Presupuestario de Recursos Etiquetados sin Financiamiento Neto (VIII = VII A3.2)	-226,822.52	387,763.65	387,763.65

  
 C.P Norma Elena Santamaría Navarro  
 Directora de Administración y Finanzas

  
 Carlos Alberto Morán Gómez  
 Depto. Recursos Financieros y Contabilidad

UNIVERSIDAD TECNOLÓGICA DE HUEJOTZINCO

Estado Analítico de Ingresos Detallado - I.D.F.

Del 1 de octubre al 31 de diciembre de 2013 (P)

(PESOS)



Concepto (P)	Ingresos					Diferencia (Q)
	Estimado (R)	Ampliaciones/Reducciones	Modificados	Diferencia	Reajustados	
<b>Ingresos de Libre Disposición</b>						
A. Impuestos	0.00	0.00	0.00	0.00	0.00	0.00
B. Cuotas y Aportaciones de Seguridad Social	0.00	0.00	0.00	0.00	0.00	0.00
C. Contribuciones de Mejoras	0.00	0.00	0.00	0.00	0.00	0.00
D. Derechos	0.00	0.00	0.00	0.00	0.00	0.00
E. Productos	0.00	122,852.25	122,852.25	8,001.35	8,001.35	8,001.35
F. Aprovechamientos	0.00	0.00	0.00	0.00	0.00	0.00
G. Ingresos por Ventas de Bienes y Servicios	4,335,300.00	743,436.99	5,078,736.99	623,982.59	623,982.59	-3,711,317.41
H. Participaciones	0.00	0.00	0.00	0.00	0.00	0.00
(H=h1+h2+h3+h4+h5+h6+h7+h8+h9+h10+h11)						
h1) Fondo General de Participaciones	0.00	0.00	0.00	0.00	0.00	0.00
h2) Fondo de Fomento Municipal	0.00	0.00	0.00	0.00	0.00	0.00
h3) Fondo de Fiscalización y Recaudación	0.00	0.00	0.00	0.00	0.00	0.00
h4) Fondo de Compensación	0.00	0.00	0.00	0.00	0.00	0.00
h5) Fondo de Extracción de Hidrocarburos	0.00	0.00	0.00	0.00	0.00	0.00
h6) Impuesto Especial Sobre Producción y Servicios	0.00	0.00	0.00	0.00	0.00	0.00
h7) 0.138% de la Recaudación Federal Participable	0.00	0.00	0.00	0.00	0.00	0.00
h8) 3.17% Sobre Extracción de Petróleo	0.00	0.00	0.00	0.00	0.00	0.00
h9) Gasolinas y Diésel	0.00	0.00	0.00	0.00	0.00	0.00
h10) Fondo del Impuesto Sobre la Renta	0.00	0.00	0.00	0.00	0.00	0.00
h11) Fondo de Estabilización de los Ingresos de las Entidades Federativas	0.00	0.00	0.00	0.00	0.00	0.00
I. Incentivos Derivados de la Colaboración Fiscal	0.00	0.00	0.00	0.00	0.00	0.00
(I=i1+i2+i3+i4+i5)						
i1) Tenencia o Uso de Vehículos	0.00	0.00	0.00	0.00	0.00	0.00
i2) Fondo de Compensación ISAN	0.00	0.00	0.00	0.00	0.00	0.00
i3) Impuesto Sobre Automóviles Nuevos	0.00	0.00	0.00	0.00	0.00	0.00
i4) Fondo de Compensación de Repecos-Intermedios	0.00	0.00	0.00	0.00	0.00	0.00
i5) Otros Incentivos Económicos	0.00	0.00	0.00	0.00	0.00	0.00
J. Transferencias	90,569,447.00	1,469,538.29	92,038,985.29	15,876,581.62	15,876,581.62	-74,692,865.38
K. Convenios	0.00	0.00	0.00	0.00	0.00	0.00
k1) Otros Convenios y Subsidios	0.00	0.00	0.00	0.00	0.00	0.00
L. Otros Ingresos de Libre Disposición (L=l1+l2)	0.00	0.00	0.00	0.00	0.00	0.00
l1) Participaciones en Ingresos Locales	0.00	0.00	0.00	0.00	0.00	0.00
l2) Otros Ingresos de Libre Disposición	0.00	0.00	0.00	0.00	0.00	0.00
<b>I. Total de Ingresos de Libre Disposición</b> (I=A+B+C+D+E+F+G+H+I+J+K+L)	<b>94,904,747.00</b>	<b>2,335,827.53</b>	<b>97,240,574.53</b>	<b>16,508,565.56</b>	<b>16,508,565.56</b>	<b>-78,396,181.44</b>
<b>Ingresos Excedentes de ingresos de Libre Disposición</b>						
<b>Transferencias Federales Etiquetadas</b>						
A. Aportaciones (A=a1+a2+a3+a4+a5+a6+a7+a8)	0.00	0.00	0.00	0.00	0.00	0.00
a1) Fondo de Aportaciones para la Nómina Educativa y Gasto Operativo	0.00	0.00	0.00	0.00	0.00	0.00
a2) Fondo de Aportaciones para los Servicios de Salud	0.00	0.00	0.00	0.00	0.00	0.00
a3) Fondo de Aportaciones para la Infraestructura Social	0.00	0.00	0.00	0.00	0.00	0.00




**UNIVERSIDAD TECNOLÓGICA DE HUEJOTZINCO**

Estado Analítico de Ingresos Detallado: LDF  
Del 1 de octubre al 31 de febrero de 2013 (b)  
(PESOS)



Concepto (a)	Ingresos					
	Estimado (b)	Aportaciones (c) (Asignaciones)	Reutilizado	Devengado	Reservado	Diferencia (d)
a4) Fondo de Aportaciones para el Fortalecimiento de los Municipios y de las Demarcaciones Territoriales del Distrito Federal	0.00	0.00	0.00	0.00	0.00	0.00
a5) Fondo de Aportaciones Múltiples	0.00	0.00	0.00	0.00	0.00	0.00
a6) Fondo de Aportaciones para la Educación Tecnológica y de Adultos	0.00	0.00	0.00	0.00	0.00	0.00
a7) Fondo de Aportaciones para la Seguridad Pública de los Estados y del Distrito Federal	0.00	0.00	0.00	0.00	0.00	0.00
a8) Fondo de Aportaciones para el Fortalecimiento de las Entidades Federativas	0.00	0.00	0.00	0.00	0.00	0.00
<b>B. Convenios (B=b1+b2+b3+b4)</b>	<b>0.00</b>	<b>3,251,879.38</b>	<b>3,251,879.38</b>	<b>3,251,879.38</b>	<b>3,251,879.38</b>	<b>3,251,879.38</b>
b1) Convenios de Protección Social en Salud	0.00	0.00	0.00	0.00	0.00	0.00
b2) Convenios de Descentralización	0.00	0.00	0.00	0.00	0.00	0.00
b3) Convenios de Reasignación	0.00	0.00	0.00	0.00	0.00	0.00
b4) Otros Convenios y Subsidios	0.00	3,251,879.38	3,251,879.38	3,251,879.38	3,251,879.38	3,251,879.38
<b>C. Fondos Distintos de Aportaciones (C=c1+c2)</b>	<b>0.00</b>	<b>0.00</b>	<b>0.00</b>	<b>0.00</b>	<b>0.00</b>	<b>0.00</b>
c1) Fondo para Entidades Federativas y Municipios Productores de Hidrocarburos	0.00	0.00	0.00	0.00	0.00	0.00
c2) Fondo Minero	0.00	0.00	0.00	0.00	0.00	0.00
<b>D. Transferencias, Subsidios y Subvenciones, y Pensiones y Jubilaciones</b>	<b>0.00</b>	<b>0.00</b>	<b>0.00</b>	<b>0.00</b>	<b>0.00</b>	<b>0.00</b>
<b>E. Otras Transferencias Federales Etiquetadas</b>	<b>0.00</b>	<b>386,000.00</b>	<b>386,000.00</b>	<b>386,000.00</b>	<b>386,000.00</b>	<b>386,000.00</b>
<b>II. Total de Transferencias Federales Etiquetadas (II = A + B + C + D + E)</b>	<b>0.00</b>	<b>3,637,879.38</b>	<b>3,637,879.38</b>	<b>3,637,879.38</b>	<b>3,637,879.38</b>	<b>3,637,879.38</b>
<b>III. Ingresos Derivados de Financiamientos (III = A)</b>	<b>0.00</b>	<b>0.00</b>	<b>0.00</b>	<b>0.00</b>	<b>0.00</b>	<b>0.00</b>
A. Ingresos Derivados de Financiamientos	0.00	0.00	0.00	0.00	0.00	0.00
<b>IV. Total de Ingresos (IV = I + II + III)</b>	<b>94,904,747.00</b>	<b>5,973,706.91</b>	<b>100,878,453.91</b>	<b>20,146,444.94</b>	<b>20,146,444.94</b>	<b>-74,758,302.06</b>
<b>Datos Informativos</b>						
1. Ingresos Derivados de Financiamientos con Fuente de Pago de Ingresos de Libre Disposición	0.00	0.00	0.00	0.00	0.00	0.00
2. Ingresos Derivados de Financiamientos con Fuente de Pago de Transferencias Federales Etiquetadas	0.00	0.00	0.00	0.00	0.00	0.00
3. Ingresos Derivados de Financiamientos (3 = 1 + 2)	0.00	0.00	0.00	0.00	0.00	0.00

  
C.P Norma Elena Santamaría Navarro  
Directora de Administración y Finanzas

  
Carlos Alberto Morán Gómez  
Depto. Recursos Financieros y Contabilidad

**UNIVERSIDAD TECNOLÓGICA DE HUEROZINCO**

Clasificación por rubro del Gasto (Capítulo y Subcapítulo)

Del 1 de febrero al 31 de diciembre de 2013 (b)

(PESOS)



Concepto (a)	Ejercicios					Total (g)
	2013 (c)	Anterior (e)	2013 (d)	2013 (f)	2013 (g)	
<b>I. Gasto No Etiquetado (I=A+B+C+D+E+F+G+H+I)</b>	<b>99,138,829.43</b>	<b>1,372,370.79</b>	<b>100,511,200.22</b>	<b>34,095,402.74</b>	<b>33,750,406.36</b>	<b>66,415,797.48</b>
<b>A. Servicios Personales (A=a1+a2+a3+a4+a5+a6+a7)</b>	<b>73,815,502.04</b>	<b>593,871.87</b>	<b>74,409,373.91</b>	<b>24,711,996.37</b>	<b>24,377,064.99</b>	<b>49,697,377.54</b>
a1) Remuneraciones al Personal de Carácter Permanente	32,353,022.21	-2,230,193.62	30,122,828.59	7,960,118.63	7,958,535.81	22,162,709.96
a2) Remuneraciones al Personal de Carácter Transitorio	16,569,954.37	1,542,824.82	18,112,779.19	5,091,144.19	5,091,144.19	13,021,635.00
a3) Remuneraciones Adicionales y Especiales	8,198,619.28	-239,344.18	7,959,275.10	6,434,962.13	6,434,962.13	1,524,312.97
a4) Seguridad Social	12,698,443.28	63,246.54	12,761,689.82	3,430,881.26	3,097,532.70	9,330,808.56
a5) Otras Prestaciones Sociales y Económicas	3,050,592.10	922,665.85	3,973,257.95	1,256,288.82	1,256,288.82	2,716,969.13
a6) Previsiones	0.00	0.00	0.00	0.00	0.00	0.00
a7) Pago de Estímulos a Servidores Públicos	944,870.80	534,672.46	1,479,543.26	538,601.34	538,601.34	940,941.92
<b>B. Materiales y Suministros (B=b1+b2+b3+b4+b5+b6+b7+b8+b9)</b>	<b>5,469,422.87</b>	<b>-1,644,608.21</b>	<b>3,824,814.66</b>	<b>1,867,770.10</b>	<b>1,867,770.10</b>	<b>1,957,044.56</b>
b1) Materiales de Administración, Emisión de Documentos y Artículos Oficiales	1,167,431.00	-89,988.30	1,077,442.70	409,932.34	409,932.34	667,510.36
b2) Alimentos y Utensilios	139,337.00	22,808.56	162,145.56	51,487.05	51,487.05	110,658.51
b3) Materias Primas y Materiales de Producción y Comercialización	11,700.00	-11,700.00	0.00	0.00	0.00	0.00
b4) Materiales y Artículos de Construcción y de Reparación	1,850,313.00	-736,937.76	1,113,375.24	835,290.15	835,290.15	278,085.09
b5) Productos Químicos, Farmacéuticos y de Laboratorio	278,209.87	-132,294.30	145,915.57	24,441.43	24,441.43	121,474.14
b6) Combustibles, Lubricantes y Aditivos	870,577.00	-297,823.35	572,753.65	182,970.86	182,970.86	389,782.79
b7) Vestuario, Blancos, Prendas de Protección y Artículos Deportivos	466,664.00	-137,994.54	328,669.46	153,010.70	153,010.70	175,658.76
b8) Materiales y Suministros Para Seguridad	0.00	0.00	0.00	0.00	0.00	0.00
b9) Herramientas, Refacciones y Accesorios Menores	685,191.00	-260,678.52	424,512.48	210,637.57	210,637.57	213,874.91
<b>C. Servicios Generales (C=c1+c2+c3+c4+c5+c6+c7+c8+c9)</b>	<b>17,712,114.94</b>	<b>2,012,570.07</b>	<b>19,724,685.01</b>	<b>6,603,451.18</b>	<b>6,593,386.18</b>	<b>13,121,233.83</b>
c1) Servicios Básicos	1,680,623.00	96,482.02	1,777,105.02	486,321.99	486,321.99	1,290,783.03
c2) Servicios de Arrendamiento	50,696.00	663,052.54	713,748.54	244,182.88	244,182.88	469,565.66
c3) Servicios Profesionales, Científicos, Técnicos y Otros Servicios	6,537,195.68	-1,084,542.26	5,452,653.42	736,564.92	902,464.92	4,716,088.50
c4) Servicios Financieros, Bancarios y Comerciales	211,811.69	74,251.58	286,063.27	147,095.08	147,095.08	138,968.19
c5) Servicios de Instalación, Reparación, Mantenimiento y Conservación	2,669,977.89	1,245,247.17	3,915,225.06	2,050,277.45	2,050,277.45	1,864,947.61
c6) Servicios de Comunicación Social y Publicidad	938,663.00	94,957.87	1,033,620.87	61,195.20	61,195.20	972,425.67
c7) Servicios de Traslado y Viáticos	673,169.00	-107,139.64	566,029.36	239,297.49	239,297.49	326,731.87
c8) Servicios Oficiales	576,000.00	161,064.62	737,064.62	426,024.36	426,024.36	311,040.26
c9) Otros Servicios Generales	4,373,978.68	869,196.17	5,243,174.85	2,212,491.81	2,036,526.81	3,030,683.04
<b>D. Transferencias, Asignaciones, Subsidios y Otras Ayudas (D=d1+d2+d3+d4+d5+d6+d7+d8+d9)</b>	<b>673,121.45</b>	<b>717,504.29</b>	<b>1,390,625.74</b>	<b>473,302.25</b>	<b>473,302.25</b>	<b>917,323.49</b>
d1) Transferencias Internas y Asignaciones al Sector Público	558,271.45	419,302.25	977,573.70	419,302.25	419,302.25	558,271.45
d2) Transferencias al Resto del Sector Público	0.00	0.00	0.00	0.00	0.00	0.00
d3) Subsidios y Subvenciones	0.00	0.00	0.00	0.00	0.00	0.00
d4) Ayudas Sociales	114,850.00	298,202.04	413,052.04	54,000.00	54,000.00	359,052.04
d5) Pensiones y Jubilaciones	0.00	0.00	0.00	0.00	0.00	0.00
d6) Transferencias a Fideicomisos, Mandatos y Otros Análogos	0.00	0.00	0.00	0.00	0.00	0.00
d7) Transferencias a la Seguridad Social	0.00	0.00	0.00	0.00	0.00	0.00
d8) Donativos	0.00	0.00	0.00	0.00	0.00	0.00
d9) Transferencias al Exterior	0.00	0.00	0.00	0.00	0.00	0.00
<b>E. Bienes Muebles, Inmuebles e Intangibles (E=e1+e2+e3+e4+e5+e6+e7+e8+e9)</b>	<b>1,468,668.13</b>	<b>-306,967.23</b>	<b>1,161,700.90</b>	<b>438,882.84</b>	<b>438,882.84</b>	<b>722,818.06</b>
e1) Mobiliario y Equipo de Administración	444,487.40	-273,811.84	170,675.56	42,102.11	42,102.11	128,573.45
e2) Mobiliario y Equipo Educativo y Recreativo	46,666.00	212,908.27	259,574.27	124,070.87	124,070.87	135,503.40
e3) Equipo e Instrumental Médico y de Laboratorio	86,280.00	-39,199.60	47,080.40	12,600.00	12,600.00	34,480.40
e4) Vehículos y Equipo de Transporte	377,800.00	-1,335.98	376,464.02	0.00	0.00	376,464.02
e5) Equipo de Defensa y Seguridad	0.00	0.00	0.00	0.00	0.00	0.00
e6) Maquinaria, Otros Equipos y Herramientas	404,420.73	-296,514.08	107,906.65	69,289.86	69,289.86	38,616.79
e7) Activos Biológicos	0.00	0.00	0.00	0.00	0.00	0.00
e8) Bienes Inmuebles	0.00	0.00	0.00	0.00	0.00	0.00
e9) Activos Intangibles	109,014.00	90,986.00	200,000.00	190,820.00	190,820.00	9,180.00
<b>F. Inversión Pública (F=f1+f2+f3)</b>	<b>0.00</b>	<b>0.00</b>	<b>0.00</b>	<b>0.00</b>	<b>0.00</b>	<b>0.00</b>
f1) Obra Pública en Bienes de Dominio Público	0.00	0.00	0.00	0.00	0.00	0.00
f2) Obra Pública en Bienes Propios	0.00	0.00	0.00	0.00	0.00	0.00
f3) Proyectos Productivos y Acciones de Fomento	0.00	0.00	0.00	0.00	0.00	0.00

**UNIVERSIDAD TECNOLÓGICA DE HUEJOZINCO**

Clasificación por objeto del gasto (capítulo y concepto)

Del 1 de octubre al 31 de diciembre de 2013 (B)

(PESOS)



Concepto (A)	Egresos					Subtotal (C)
	Aprobado (B)	Aplicado (B) - (B) - (B)	Comprobado	Devengado	Pagado	
<b>G. Inversiones Financieras y Otras Provisiones</b>						
(G=g1+g2+g3+g4+g5+g6+g7)	0.00	0.00	0.00	0.00	0.00	0.00
g1) Inversiones Para el Fomento de Actividades Productivas	0.00	0.00	0.00	0.00	0.00	0.00
g2) Acciones y Participaciones de Capital		0.00	0.00	0.00	0.00	0.00
g3) Compra de Títulos y Valores	0.00	0.00	0.00		0.00	0.00
g4) Concesión de Prestamos	0.00	0.00	0.00	0.00	0.00	0.00
g5) Inversiones en Fideicomisos, Mandatos y Otros Análogos	0.00	0.00	0.00	0.00	0.00	0.00
Fideicomiso de Desastres Naturales (Informativo)	0.00	0.00	0.00	0.00	0.00	0.00
g6) Otras Inversiones Financieras	0.00	0.00	0.00	0.00	0.00	0.00
g7) Provisiones para Contingencias y Otras Erogaciones Especiales	0.00	0.00	0.00	0.00	0.00	0.00
<b>H. Participaciones y Aportaciones (H=h1+h2+h3)</b>	0.00	0.00	0.00	0.00	0.00	0.00
h1) Participaciones	0.00	0.00	0.00	0.00	0.00	0.00
h2) Aportaciones	0.00	0.00	0.00	0.00	0.00	0.00
h3) Convenios	0.00	0.00	0.00	0.00	0.00	0.00
<b>I. Deuda Pública (I=i1+i2+i3+i4+i5+i6+i7)</b>	0.00	0.00	0.00	0.00	0.00	0.00
i1) Amortización de la Deuda Pública	0.00	0.00	0.00	0.00	0.00	0.00
i2) Intereses de la Deuda Pública	0.00	0.00	0.00	0.00	0.00	0.00
i3) Comisiones de la Deuda Pública	0.00	0.00	0.00	0.00	0.00	0.00
i4) Gastos de la Deuda Pública	0.00	0.00	0.00	0.00	0.00	0.00
i5) Costo por Coberturas	0.00	0.00	0.00	0.00	0.00	0.00
i6) Apoyos Financieros	0.00	0.00	0.00	0.00	0.00	0.00
i7) Adeudos de Ejercicios Fiscales Anteriores (ADEFAS)	0.00	0.00	0.00	0.00	0.00	0.00

<b>II. Gasto Etiquetado (II=A+B+C+D+E+F+G+H+I)</b>	<b>10,922,776.76</b>	<b>4,920,475.64</b>	<b>15,843,252.40</b>	<b>4,846,316.82</b>	<b>4,846,316.82</b>	<b>10,996,935.58</b>
<b>A. Servicios Personales (A=a1+a2+a3+a4+a5+a6+a7)</b>	0.00	0.00	0.00	0.00	0.00	0.00
a1) Remuneraciones al Personal de Carácter Permanente	0.00	0.00	0.00	0.00	0.00	0.00
a2) Remuneraciones al Personal de Carácter Transitorio	0.00	0.00	0.00	0.00	0.00	0.00
a3) Remuneraciones Adicionales y Especiales	0.00	0.00	0.00	0.00	0.00	0.00
a4) Seguridad Social	0.00	0.00	0.00	0.00	0.00	0.00
a5) Otras Prestaciones Sociales y Económicas	0.00	0.00	0.00	0.00	0.00	0.00
a6) Previsiones	0.00	0.00	0.00	0.00	0.00	0.00
a7) Pago de Estímulos a Servidores Públicos	0.00	0.00	0.00	0.00	0.00	0.00
<b>B. Materiales y Suministros (B=b1+b2+b3+b4+b5+b6+b7+b8+b9)</b>	572,566.69	1,420,332.30	1,992,898.99	971,610.57	971,610.57	1,021,288.42
b1) Materiales de Administración, Emisión de Documentos y Artículos Oficiales	92,275.49	190,353.23	282,628.72	168,832.90	168,832.90	113,795.82
b2) Alimentos y Utensilios	33,148.24	-18,409.79	14,738.45	0.00	0.00	14,738.45
b3) Materias Primas y Materiales de Producción y Comercialización	0.00	0.00	0.00	0.00	0.00	0.00
b4) Materiales y Artículos de Construcción y de Reparación	404,945.51	933,886.33	1,338,831.84	593,718.54	593,718.54	745,113.30
b5) Productos Químicos, Farmacéuticos y de Laboratorio	7,061.62	-7,061.62	0.00	0.00	0.00	0.00
b6) Combustibles, Lubricantes y Aditivos	1,547.01	0.00	1,547.01	0.00	0.00	1,547.01
b7) Vestuario, Blancos, Prendas de Protección y Artículos Deportivos	0.00	186,667.73	186,667.73	186,667.73	186,667.73	0.00
b8) Materiales y Suministros Para Seguridad	0.00	0.00	0.00	0.00	0.00	0.00
b9) Herramientas, Refacciones y Accesorios Menores	33,588.82	134,896.42	168,485.24	22,391.40	22,391.40	146,093.84
<b>C. Servicios Generales (C=c1+c2+c3+c4+c5+c6+c7+c8+c9)</b>	4,439,952.55	-334,240.49	4,105,712.06	3,089,798.45	3,089,798.45	1,015,913.61
c1) Servicios Básicos	0.00	0.00	0.00	0.00	0.00	0.00
c2) Servicios de Arrendamiento	318,000.00	1,001,679.26	1,319,679.26	1,089,651.26	1,089,651.26	230,028.00
c3) Servicios Profesionales, Científicos, Técnicos y Otros Servicios	148,885.07	1,309,788.02	1,458,673.09	877,527.63	877,527.63	581,145.46
c4) Servicios Financieros, Bancarios y Comerciales	73,218.13	-65,133.00	8,085.13	-232.00	-232.00	8,317.13
c5) Servicios de Instalación, Reparación, Mantenimiento y Conservación	3,854,695.32	-3,024,385.52	830,309.80	830,309.80	830,309.80	0.00
c6) Servicios de Comunicación Social y Publicidad	0.01	-0.01	0.00	0.00	0.00	0.00
c7) Servicios de Traslado y Viáticos	45,154.02	0.00	45,154.02	0.00	0.00	45,154.02
c8) Servicios Oficiales	0.00	151,269.00	151,269.00	0.00	0.00	151,269.00
c9) Otros Servicios Generales	0.00	292,541.76	292,541.76	292,541.76	292,541.76	0.00
<b>D. Transferencias, Asignaciones, Subsidios y Otras Ayudas (D=d1+d2+d3+d4+d5+d6+d7+d8+d9)</b>	146,000.00	332,000.00	478,000.00	153,000.00	153,000.00	325,000.00

**UNIVERSIDAD TECNOLÓGICA DE HUEJOTZINGO**


Cuenta de Egresos del Estado (Contable y Financiera)


del 1º de Enero al 31 de Diciembre de 2013 (P)

(PESOS)



Concepto (a)	Egresos					Subtotal (e)
	Adoptivo (a)	Ampliación (Reintegración)	Contable	Financiera	Programa	
d1) Transferencias Internas y Asignaciones al Sector Público	0.00	0.00	0.00	0.00	0.00	0.00
d2) Transferencias al Resto del Sector Público	0.00	0.00	0.00	0.00	0.00	0.00
d3) Subsidios y Subvenciones	0.00	0.00	0.00	0.00	0.00	0.00
d4) Ayudas Sociales	146,000.00	332,000.00	478,000.00	153,000.00	153,000.00	325,000.00
d5) Pensiones y Jubilaciones	0.00	0.00	0.00	0.00	0.00	0.00
d6) Transferencias a Fideicomisos, Mandatos y Otros Análogos	0.00	0.00	0.00	0.00	0.00	0.00
d7) Transferencias a la Seguridad Social	0.00	0.00	0.00	0.00	0.00	0.00
d8) Donativos	0.00	0.00	0.00	0.00	0.00	0.00
d9) Transferencias al Extenor	0.00	0.00	0.00	0.00	0.00	0.00
<b>E. Bienes Muebles, Inmuebles e Intangibles</b> (E=e1+e2+e3+e4+e5+e6+e7+e8+e9)	<b>5,764,257.52</b>	<b>3,502,383.83</b>	<b>9,266,641.35</b>	<b>631,907.80</b>	<b>631,907.80</b>	<b>8,634,733.55</b>
e1) Mobiliario y Equipo de Administración	1,414,412.71	4,784,464.37	6,198,877.08	64,085.51	64,085.51	6,134,791.57
e2) Mobiliario y Equipo Educativo y Recreativo	102,112.90	1,985.34	104,098.24	0.00	0.00	104,098.24
e3) Equipo e Instrumental Médico y de Laboratorio	150,573.80	-34,706.46	115,867.34	0.00	0.00	115,867.34
e4) Vehículos y Equipo de Transporte	0.00	0.00	0.00	0.00	0.00	0.00
e5) Equipo de Defensa y Seguridad	0.00	0.00	0.00	0.00	0.00	0.00
e6) Maquinaria, Otros Equipos y Herramientas	3,980,327.81	-1,155,082.42	2,825,245.39	545,268.99	545,268.99	2,279,976.40
e7) Activos Biológicos	0.00	0.00	0.00	0.00	0.00	0.00
e8) Bienes Inmuebles	0.00	0.00	0.00	0.00	0.00	0.00
e9) Activos Intangibles	116,830.30	-94,277.00	22,553.30	22,553.30	22,553.30	0.00
<b>F. Inversión Pública (F=f1+f2+f3)</b>	<b>0.00</b>	<b>0.00</b>	<b>0.00</b>	<b>0.00</b>	<b>0.00</b>	<b>0.00</b>
f1) Obra Pública en Bienes de Dominio Público	0.00	0.00	0.00	0.00	0.00	0.00
f2) Obra Pública en Bienes Propios	0.00	0.00	0.00	0.00	0.00	0.00
f3) Proyectos Productivos y Acciones de Fomento	0.00	0.00	0.00	0.00	0.00	0.00
<b>G. Inversiones Financieras y Otras Provisiones</b> (G=g1+g2+g3+g4+g5+g6+g7)	<b>0.00</b>	<b>0.00</b>	<b>0.00</b>	<b>0.00</b>	<b>0.00</b>	<b>0.00</b>
g1) Inversiones Para el Fomento de Actividades Productivas	0.00	0.00	0.00	0.00	0.00	0.00
g2) Acciones y Participaciones de Capital	0.00	0.00	0.00	0.00	0.00	0.00
g3) Compra de Títulos y Valores	0.00	0.00	0.00	0.00	0.00	0.00
g4) Concesión de Préstamos	0.00	0.00	0.00	0.00	0.00	0.00
g5) Inversiones en Fideicomisos, Mandatos y Otros Análogos	0.00	0.00	0.00	0.00	0.00	0.00
Fideicomiso de Desastres Naturales (Informativo)	0.00	0.00	0.00	0.00	0.00	0.00
g6) Otras Inversiones Financieras	0.00	0.00	0.00	0.00	0.00	0.00
g7) Provisiones para Contingencias y Otras Erogaciones Especiales	0.00	0.00	0.00	0.00	0.00	0.00
<b>H. Participaciones y Aportaciones (H=h1+h2+h3)</b>	<b>0.00</b>	<b>0.00</b>	<b>0.00</b>	<b>0.00</b>	<b>0.00</b>	<b>0.00</b>
h1) Participaciones	0.00	0.00	0.00	0.00	0.00	0.00
h2) Aportaciones	0.00	0.00	0.00	0.00	0.00	0.00
h3) Convenios	0.00	0.00	0.00	0.00	0.00	0.00
<b>I. Deuda Pública (I=i1+i2+i3+i4+i5+i6+i7)</b>	<b>0.00</b>	<b>0.00</b>	<b>0.00</b>	<b>0.00</b>	<b>0.00</b>	<b>0.00</b>
i1) Amortización de la Deuda Pública	0.00	0.00	0.00	0.00	0.00	0.00
i2) Intereses de la Deuda Pública	0.00	0.00	0.00	0.00	0.00	0.00
i3) Comisiones de la Deuda Pública	0.00	0.00	0.00	0.00	0.00	0.00
i4) Gastos de la Deuda Pública	0.00	0.00	0.00	0.00	0.00	0.00
i5) Costo por Coberturas	0.00	0.00	0.00	0.00	0.00	0.00
i6) Apoyos Financieros	0.00	0.00	0.00	0.00	0.00	0.00
i7) Adeudos de Ejercicios Fiscales Anteriores (ADEFAS)	0.00	0.00	0.00	0.00	0.00	0.00
<b>III. Total de Egresos (III = I + II)</b>	<b>110,061,606.19</b>	<b>6,292,846.43</b>	<b>116,354,452.62</b>	<b>38,941,719.56</b>	<b>38,596,723.18</b>	<b>77,412,733.06</b>

  
**C.P Norma Elena Santamaría Navarro**  
 Directora de Administración y Finanzas

  
**Carlos Alberto Morán Gómez**  
 Depto. Recursos Financieros y Contabilidad

**UNIVERSIDAD TECNOLÓGICA DE HUEJOTZINGO**

Estado Analítico del Ejercicio del Presupuesto de Egresos Detallado - 2016

Clasificación Administrativa

Del 1 de octubre al 31 de diciembre de 2016 (a)

(PESOS)



Cuenta(s)

Aprobado(s)

Atribuciones/  
(Resolución)

Monto(s)

Devolución

Rescto

Saldo(s)

I. Gasto No Etiquetado (I=A+B+C+D+E+F+G+H)	99,138,829.43	1,372,370.79	100,511,200.22	34,095,402.74	33,750,406.36	66,415,797.48
A. UNIVERSIDAD TECNOLÓGICA DE HUEJOTZINGO	99,138,829.43	1,372,370.79	100,511,200.22	34,095,402.74	33,750,406.36	66,415,797.48
B. Dependencia o Unidad Administrativa 2	0.00	0.00	0.00	0.00	0.00	0.00
C. Dependencia o Unidad Administrativa 3	0.00	0.00	0.00	0.00	0.00	0.00
D. Dependencia o Unidad Administrativa 4	0.00	0.00	0.00	0.00	0.00	0.00
E. Dependencia o Unidad Administrativa 5	0.00	0.00	0.00	0.00	0.00	0.00
F. Dependencia o Unidad Administrativa 6	0.00	0.00	0.00	0.00	0.00	0.00
G. Dependencia o Unidad Administrativa 7	0.00	0.00	0.00	0.00	0.00	0.00
H. Dependencia o Unidad Administrativa xx	0.00	0.00	0.00	0.00	0.00	0.00
II. Gasto Etiquetado (II=A+B+C+D+E+F+G+H)	10,922,776.76	4,920,475.64	15,843,252.40	4,846,316.82	4,846,316.82	10,996,935.58
A. UNIVERSIDAD TECNOLÓGICA DE HUEJOTZINGO	10,922,776.76	4,920,475.64	15,843,252.40	4,846,316.82	4,846,316.82	10,996,935.58
B. Dependencia o Unidad Administrativa 2	0.00	0.00	0.00	0.00	0.00	0.00
C. Dependencia o Unidad Administrativa 3	0.00	0.00	0.00	0.00	0.00	0.00
D. Dependencia o Unidad Administrativa 4	0.00	0.00	0.00	0.00	0.00	0.00
E. Dependencia o Unidad Administrativa 5	0.00	0.00	0.00	0.00	0.00	0.00
F. Dependencia o Unidad Administrativa 6	0.00	0.00	0.00	0.00	0.00	0.00
G. Dependencia o Unidad Administrativa 7	0.00	0.00	0.00	0.00	0.00	0.00
H. Dependencia o Unidad Administrativa xx	0.00	0.00	0.00	0.00	0.00	0.00
III. Total de Egresos (III = I + II)	110,061,606.19	6,292,846.43	116,354,452.62	38,941,719.56	38,596,723.18	77,412,733.06

C.P Norma Elena Sotomayor Navarro  
Directora de Administración y Finanzas

Carlos Alberto Morán Gómez  
Depto. Recursos Financieros y Contabilidad

**UNIVERSIDAD TECNOLÓGICA DE HUEJO TZINCO**  
 Estado Analítico del Ejercicio del Presupuesto de Egresos Desagregado - LOF  
 Clasificación Funcional (Finalidad y Función)  
 Del 1 de octubre Al 31 de diciembre de 2013 (6)  
 (P3303)



Concepto (C)	Egresos					Subtotal (S)
	Aprobado (A)	Ampliación y Reducciones	Modificado	Devengado	Pagado	
<b>I. Gasto No Etiquetado (I=A+B+C+D)</b>	<b>99,138,829.43</b>	<b>1,372,370.79</b>	<b>100,511,200.22</b>	<b>34,095,402.74</b>	<b>33,750,406.36</b>	<b>66,415,797.48</b>
<b>A. Gobierno (A=a1+a2+a3+a4+a5+a6+a7+a8)</b>	<b>0.00</b>	<b>0.00</b>	<b>0.00</b>	<b>0.00</b>	<b>0.00</b>	<b>0.00</b>
a1) Legislación	0.00	0.00	0.00	0.00	0.00	0.00
a2) Justicia	0.00	0.00	0.00	0.00	0.00	0.00
a3) Coordinación de la Política de Gobierno	0.00	0.00	0.00	0.00	0.00	0.00
a4) Relaciones Exteriores	0.00	0.00	0.00	0.00	0.00	0.00
a5) Asuntos Financieros y Hacendarios	0.00	0.00	0.00	0.00	0.00	0.00
a6) Seguridad Nacional	0.00	0.00	0.00	0.00	0.00	0.00
a7) Asuntos de Orden Público y de Seguridad Interior	0.00	0.00	0.00	0.00	0.00	0.00
a8) Otros Servicios Generales	0.00	0.00	0.00	0.00	0.00	0.00
<b>B. Desarrollo Social (B=b1+b2+b3+b4+b5+b6+b7)</b>	<b>99,138,829.43</b>	<b>1,372,370.79</b>	<b>100,511,200.22</b>	<b>34,095,402.74</b>	<b>33,750,406.36</b>	<b>66,415,797.48</b>
b1) Protección Ambiental	0.00	0.00	0.00	0.00	0.00	0.00
b2) Vivienda y Servicios a la Comunidad	0.00	0.00	0.00	0.00	0.00	0.00
b3) Salud	0.00	0.00	0.00	0.00	0.00	0.00
b4) Recreación, Cultura y Otras Manifestaciones Sociales	0.00	0.00	0.00	0.00	0.00	0.00
b5) Educación	99,138,829.43	1,372,370.79	100,511,200.22	34,095,402.74	33,750,406.36	66,415,797.48
b6) Protección Social	0.00	0.00	0.00	0.00	0.00	0.00
b7) Otros Asuntos Sociales	0.00	0.00	0.00	0.00	0.00	0.00
<b>C. Desarrollo Económico</b>	<b>0.00</b>	<b>0.00</b>	<b>0.00</b>	<b>0.00</b>	<b>0.00</b>	<b>0.00</b>
<b>(C=c1+c2+c3+c4+c5+c6+c7+c8+c9)</b>						
c1) Asuntos Económicos, Comerciales y Laborales en General	0.00	0.00	0.00	0.00	0.00	0.00
c2) Agropecuaria, Silvicultura, Pesca y Caza	0.00	0.00	0.00	0.00	0.00	0.00
c3) Combustibles y Energía	0.00	0.00	0.00	0.00	0.00	0.00
c4) Minería, Manufacturas y Construcción	0.00	0.00	0.00	0.00	0.00	0.00
c5) Transporte	0.00	0.00	0.00	0.00	0.00	0.00
c6) Comunicaciones	0.00	0.00	0.00	0.00	0.00	0.00
c7) Turismo	0.00	0.00	0.00	0.00	0.00	0.00
c8) Ciencia, Tecnología e Innovación	0.00	0.00	0.00	0.00	0.00	0.00
c9) Otras Industrias y Otros Asuntos Económicos	0.00	0.00	0.00	0.00	0.00	0.00
<b>D. Otras No Clasificadas en Funciones Anteriores</b>	<b>0.00</b>	<b>0.00</b>	<b>0.00</b>	<b>0.00</b>	<b>0.00</b>	<b>0.00</b>
<b>(D=d1+d2+d3+d4)</b>						
d1) Transacciones de la Deuda Pública / Costo Financiero de la Deuda	0.00	0.00	0.00	0.00	0.00	0.00
d2) Transferencias, Participaciones y Aportaciones Entre Diferentes Niveles y Ordenes de Gobierno	0.00	0.00	0.00	0.00	0.00	0.00
d3) saneamiento del Sistema Financiero	0.00	0.00	0.00	0.00	0.00	0.00
d4) Adeudos de Ejercicios Fiscales Anteriores	0.00	0.00	0.00	0.00	0.00	0.00
<b>II. Gasto Etiquetado (II=A+B+C+D)</b>	<b>10,922,776.76</b>	<b>4,920,475.64</b>	<b>15,843,252.40</b>	<b>4,846,316.82</b>	<b>4,846,316.82</b>	<b>10,996,935.58</b>
<b>A. Gobierno (A=a1+a2+a3+a4+a5+a6+a7+a8)</b>	<b>0.00</b>	<b>0.00</b>	<b>0.00</b>	<b>0.00</b>	<b>0.00</b>	<b>0.00</b>
a1) Legislación	0.00	0.00	0.00	0.00	0.00	0.00
a2) Justicia	0.00	0.00	0.00	0.00	0.00	0.00

**UNIVERSIDAD TECNOLÓGICA DE HUEJOZIMCO**  
**Estado Analítico del Ejercicio del Presupuesto de Egresos Detallado - LDF**  
**Clasificación Funcional (Finalidad y Función)**  
**Del 1 de Enero Al 31 de Diciembre de 2013 (5)**  
**(PESOS)**



Concepto (A)	Egresos					Subtotal (G)
	Aprobado (B)	Anulaciones (Reducciones) (C)	Modificado (D)	Pagado (E)	Pendiente (F)	
a3) Coordinación de la Política de Gobierno	0.00	0.00	0.00	0.00	0.00	0.00
a4) Relaciones Exteriores	0.00	0.00	0.00	0.00	0.00	0.00
a5) Asuntos Financieros y Hacendarios	0.00	0.00	0.00	0.00	0.00	0.00
a6) Seguridad Nacional	0.00	0.00	0.00	0.00	0.00	0.00
a7) Asuntos de Orden Público y de Seguridad Interior	0.00	0.00	0.00	0.00	0.00	0.00
a8) Otros Servicios Generales	0.00	0.00	0.00	0.00	0.00	0.00
<b>B. Desarrollo Social (B=b1+b2+b3+b4+b5+b6+b7)</b>	<b>10,922,776.76</b>	<b>4,920,475.64</b>	<b>15,843,252.40</b>	<b>4,846,316.82</b>	<b>4,846,316.82</b>	<b>10,996,935.58</b>
b1) Protección Ambiental	0.00	0.00	0.00	0.00	0.00	0.00
b2) Vivienda y Servicios a la Comunidad	0.00	0.00	0.00	0.00	0.00	0.00
b3) Salud	0.00	0.00	0.00	0.00	0.00	0.00
b4) Recreación, Cultura y Otras Manifestaciones Sociales	0.00	0.00	0.00	0.00	0.00	0.00
b5) Educación	10,922,776.76	4,920,475.64	15,843,252.40	4,846,316.82	4,846,316.82	10,996,935.58
b6) Protección Social	0.00	0.00	0.00	0.00	0.00	0.00
b7) Otros Asuntos Sociales	0.00	0.00	0.00	0.00	0.00	0.00
<b>C. Desarrollo Económico</b> (C=c1+c2+c3+c4+c5+c6+c7+c8+c9)	<b>0.00</b>	<b>0.00</b>	<b>0.00</b>	<b>0.00</b>	<b>0.00</b>	<b>0.00</b>
c1) Asuntos Económicos, Comerciales y Laborales en General	0.00	0.00	0.00	0.00	0.00	0.00
c2) Agropecuaria, Silvicultura, Pesca y Caza	0.00	0.00	0.00	0.00	0.00	0.00
c3) Combustibles y Energía	0.00	0.00	0.00	0.00	0.00	0.00
c4) Minería, Manufacturas y Construcción	0.00	0.00	0.00	0.00	0.00	0.00
c5) Transporte	0.00	0.00	0.00	0.00	0.00	0.00
c6) Comunicaciones	0.00	0.00	0.00	0.00	0.00	0.00
c7) Turismo	0.00	0.00	0.00	0.00	0.00	0.00
c8) Ciencia, Tecnología e Innovación	0.00	0.00	0.00	0.00	0.00	0.00
c9) Otras Industrias y Otros Asuntos Económicos	0.00	0.00	0.00	0.00	0.00	0.00
<b>D. Otras No Clasificadas en Funciones Anteriores</b> (D=d1+d2+d3+d4)	<b>0.00</b>	<b>0.00</b>	<b>0.00</b>	<b>0.00</b>	<b>0.00</b>	<b>0.00</b>
d1) Transacciones de la Deuda Pública / Costo Financiero de la Deuda	0.00	0.00	0.00	0.00	0.00	0.00
d2) Transferencias, Participaciones y Aportaciones Entre Diferentes Niveles y Ordenes de Gobierno	0.00	0.00	0.00	0.00	0.00	0.00
d3) Saneamiento del Sistema Financiero	0.00	0.00	0.00	0.00	0.00	0.00
d4) Adeudos de Ejercicios Fiscales Anteriores	0.00	0.00	0.00	0.00	0.00	0.00
<b>III. Total de Egresos (III = I + II)</b>	<b>110,061,606.19</b>	<b>6,292,846.43</b>	<b>116,354,452.62</b>	<b>38,941,719.56</b>	<b>38,596,723.18</b>	<b>77,412,733.06</b>

**C.P Norma Elena Santamaría Navarro**  
**Directora de Administración y Finanzas**

**Carlos Alberto Morán Gómez**  
**Depto. Recursos Financieros y Contabilidad**

**UNIVERSIDAD TECNOLÓGICA DE HUEJOTZINGO**  
 Estado Analítico del Ejercicio del Presupuesto de Egresos Detallado - LDF  
 Clasificación de Servicios Personales por Categoría  
 Del 1 de octubre al 31 de diciembre de 2016 (b)  
 (PESOS)



Concepto (c)	Ejercicio					Subtotal (d)
	Aprobado (a)	Ampliaciones y Reducciones (b)	Modificado	Pagado	Pagado	
<b>I. Gasto No Etiquetado (I=A+B+C+D+E+F)</b>	<b>73,815,502.04</b>	<b>593,871.87</b>	<b>74,409,373.91</b>	<b>24,711,996.37</b>	<b>24,377,064.99</b>	<b>49,697,377.54</b>
A. Personal Administrativo y de Servicio Público	73,815,502.04	593,871.87	74,409,373.91	24,711,996.37	24,377,064.99	49,697,377.54
B. Magisterio	0.00	0.00	0.00	0.00	0.00	0.00
C. Servicios de Salud (C=c1+c2)	0.00	0.00	0.00	0.00	0.00	0.00
c1) Personal Administrativo	0.00	0.00	0.00	0.00	0.00	0.00
c2) Personal Médico, Paramédico y afín	0.00	0.00	0.00	0.00	0.00	0.00
D. Seguridad Pública	0.00	0.00	0.00	0.00	0.00	0.00
E. Gastos asociados a la implementación de nuevas leyes federales o reformas a las mismas (E = e1 + e2)	0.00	0.00	0.00	0.00	0.00	0.00
e1) Nombre del Programa o Ley 1	0.00	0.00	0.00	0.00	0.00	0.00
e2) Nombre del Programa o Ley 2	0.00	0.00	0.00	0.00	0.00	0.00
F. Sentencias laborales definitivas	0.00	0.00	0.00	0.00	0.00	0.00
<b>II. Gasto Etiquetado (II=A+B+C+D+E+F)</b>	<b>0.00</b>	<b>0.00</b>	<b>0.00</b>	<b>0.00</b>	<b>0.00</b>	<b>0.00</b>
A. Personal Administrativo y de Servicio Público	0.00	0.00	0.00	0.00	0.00	0.00
B. Magisterio	0.00	0.00	0.00	0.00	0.00	0.00
C. Servicios de Salud (C=c1+c2)	0.00	0.00	0.00	0.00	0.00	0.00
c1) Personal Administrativo	0.00	0.00	0.00	0.00	0.00	0.00
c2) Personal Médico, Paramédico y afín	0.00	0.00	0.00	0.00	0.00	0.00
D. Seguridad Pública	0.00	0.00	0.00	0.00	0.00	0.00
E. Gastos asociados a la implementación de nuevas leyes federales o reformas a las mismas (E = e1 + e2)	0.00	0.00	0.00	0.00	0.00	0.00
e1) Nombre del Programa o Ley 1	0.00	0.00	0.00	0.00	0.00	0.00
e2) Nombre del Programa o Ley 2	0.00	0.00	0.00	0.00	0.00	0.00
F. Sentencias laborales definitivas	0.00	0.00	0.00	0.00	0.00	0.00
<b>III. Total del Gasto en Servicios Personales (III = I + II)</b>	<b>73,815,502.04</b>	<b>593,871.87</b>	<b>74,409,373.91</b>	<b>24,711,996.37</b>	<b>24,377,064.99</b>	<b>49,697,377.54</b>

  
 C.P Norma Elena Santamaría Navarro  
 Directora de Administración y Finanzas

  
 Carlos Alberto Morán Gómez  
 Depto. Recursos Financieros y Contabilidad



**UNIVERSIDAD TECNOLÓGICA DE HUEJOZIMCO**

Proyecciones de Ingresos - LDF

(PESOS)

(CIFRAS NOMINALES)



Concepto (b)	2016	2017	N/A	N/A	N/A	N/A
<b>1. Ingresos de Libre Disposición</b> (1=A+B+C+D+E+F+G+H+I+J+K+L)	94,904,747.00	90,181,415.30	0.00	0.00	0.00	0.00
A. Impuestos	0.00	0.00	0.00	0.00	0.00	0.00
B. Cuotas y Aportaciones de Seguridad Social	0.00	0.00	0.00	0.00	0.00	0.00
C. Contribuciones de Mejoras	0.00	0.00	0.00	0.00	0.00	0.00
D. Derechos	0.00	0.00	0.00	0.00	0.00	0.00
E. Productos	0.00	0.00	0.00	0.00	0.00	0.00
F. Aprovechamientos	0.00	0.00	0.00	0.00	0.00	0.00
G. Ingresos por Ventas de Bienes y Servicios	4,335,300.00	1,792,869.68	0.00	0.00	0.00	0.00
H. Participaciones	0.00	0.00	0.00	0.00	0.00	0.00
I. Incentivos Derivados de la Colaboración Fiscal	0.00	0.00	0.00	0.00	0.00	0.00
J. Transferencias	90,569,447.00	88,388,545.62	0.00	0.00	0.00	0.00
K. Convenios	0.00	0.00	0.00	0.00	0.00	0.00
L. Otros Ingresos de Libre Disposición	0.00	0.00	0.00	0.00	0.00	0.00
<b>2. Transferencias Federales Etiquetadas (2=A+B+C+D+E)</b>	0.00	0.00	0.00	0.00	0.00	0.00
A. Aportaciones	0.00	0.00	0.00	0.00	0.00	0.00
B. Convenios	0.00	0.00	0.00	0.00	0.00	0.00
C. Fondos Distintos de Aportaciones	0.00	0.00	0.00	0.00	0.00	0.00
D. Transferencias, Subsidios y Subvenciones, y Pensiones y Jubilaciones	0.00	0.00	0.00	0.00	0.00	0.00
E. Otras Transferencias Federales Etiquetadas	0.00	0.00	0.00	0.00	0.00	0.00
<b>3. Ingresos Derivados de Financiamientos (3=A)</b>	0.00	0.00	0.00	0.00	0.00	0.00
A. Ingresos Derivados de Financiamientos	0.00	0.00	0.00	0.00	0.00	0.00
<b>4. Total de Ingresos Proyectados (4=1+2+3)</b>	94,904,747.00	90,181,415.30	0.00	0.00	0.00	0.00
<b>Datos Informativos</b>						
1. Ingresos Derivados de Financiamientos con Fuente de Pago de Recursos de Libre Disposición	0.00	0.00	0.00	0.00	0.00	0.00
2. Ingresos derivados de Financiamientos con Fuente de Pago de Transferencias Federales Etiquetadas	0.00	0.00	0.00	0.00	0.00	0.00
3. Ingresos Derivados de Financiamiento (3 = 1 + 2)	0.00	0.00	0.00	0.00	0.00	0.00

  
C.P Norma Elena Santamaría Navarro  
Directora de Administración y Finanzas


  
Carlos Alberto Morán Gómez  
Depto. Recursos Financieros y Contabilidad


**UNIVERSIDAD TECNOLÓGICA DE HUEHUENCO**  
**Proyecciones de Egresos - IDF**



(PESOS)

Concepto (b)	2016	2017	N/A	N/A	N/A	N/A
<b>1. Gasto No Etiquetado (1=A+B+C+D+E+F+G+H+I)</b>	<b>99,138,829.43</b>	<b>92,148,713.43</b>	<b>0.00</b>	<b>0.00</b>	<b>0.00</b>	<b>0.00</b>
A. Servicios Personales	73,815,502.04	65,947,869.45	0.00	0.00	0.00	0.00
B. Materiales y Suministros	5,469,422.87	2,843,338.21	0.00	0.00	0.00	0.00
C. Servicios Generales	17,712,114.94	21,790,703.20	0.00	0.00	0.00	0.00
D. Transferencias, Asignaciones, Subsidios y Otras Ayudas	673,121.45	933,167.57	0.00	0.00	0.00	0.00
E. Bienes Muebles, Inmuebles e Intangibles	1,468,668.13	633,635.00	0.00	0.00	0.00	0.00
F. Inversión Pública	0.00	0.00	0.00	0.00	0.00	0.00
G. Inversiones Financieras y Otras Provisiones	0.00	0.00	0.00	0.00	0.00	0.00
H. Participaciones y Aportaciones	0.00	0.00	0.00	0.00	0.00	0.00
I. Deuda Pública	0.00	0.00	0.00	0.00	0.00	0.00
<b>2. Gasto Etiquetado (2=A+B+C+D+E+F+G+H+I)</b>	<b>10,922,776.76</b>	<b>1,330,928.60</b>	<b>0.00</b>	<b>0.00</b>	<b>0.00</b>	<b>0.00</b>
A. Servicios Personales	0.00	0.00	0.00	0.00	0.00	0.00
B. Materiales y Suministros	572,566.69	4,568.90	0.00	0.00	0.00	0.00
C. Servicios Generales	4,439,952.55	808,127.42	0.00	0.00	0.00	0.00
D. Transferencias, Asignaciones, Subsidios y Otras Ayudas	146,000.00	179,000.00	0.00	0.00	0.00	0.00
E. Bienes Muebles, Inmuebles e Intangibles	5,764,257.52	339,232.28	0.00	0.00	0.00	0.00
F. Inversión Pública	0.00	0.00	0.00	0.00	0.00	0.00
G. Inversiones Financieras y Otras Provisiones	0.00	0.00	0.00	0.00	0.00	0.00
H. Participaciones y Aportaciones	0.00	0.00	0.00	0.00	0.00	0.00
I. Deuda Pública	0.00	0.00	0.00	0.00	0.00	0.00
<b>3. Total de Egresos Proyectados (3 = 1 + 2)</b>	<b>110,061,606.19</b>	<b>93,479,642.03</b>	<b>0.00</b>	<b>0.00</b>	<b>0.00</b>	<b>0.00</b>

  
**C.P Norma Elena Santamaría Navarro**  
 Directora de Administración y Finanzas

  
**Carlos Alberto Morán Gómez**  
 Depto. Recursos Financieros y Contabilidad

# UNIVERSIDAD TECNOLÓGICA DE CUELENZINGO



## Resultados de Ingresos - LDF

(PESOS)

Concepto (a)	2014	2015	2016	2017	2018
<b>1. Ingresos de Libre Disposición</b>	<b>19,102,962.66</b>	<b>21,623,281.48</b>	<b>30,729,385.96</b>	<b>31,310,455.32</b>	<b>16,508,565.56</b>
A. Impuestos	0.00				0.00
B. Cuotas y Aportaciones de Seguridad Social	0.00				0.00
C. Contribuciones de Mejoras	0.00				0.00
D. Derechos	0.00				0.00
E. Productos	44,669.00	0.00	926.00	103,536.34	8,001.35
F. Aprovechamientos	0.00				0.00
G. Ingresos por Ventas de Bienes y Servicios	662,498.84	2,147,362.79	2,531,515.96	450,560.00	623,982.59
H. Participaciones	0.00				0.00
I. Incentivos Derivados de la Colaboración Fiscal	0.00				0.00
J. Transferencias	18,395,794.82	19,475,918.69	28,196,944.00	30,756,358.98	15,876,581.62
K. Convenios	0.00				0.00
L. Otros Ingresos de Libre Disposición	0.00				0.00
<b>2. Transferencias Federales Etiquetadas (2=A+B+C+D+E)</b>	<b>0.00</b>	<b>0.00</b>	<b>0.00</b>	<b>0.00</b>	<b>3,637,879.38</b>
A. Aportaciones					0.00
B. Convenios	0.00	0.00	0.00	0.00	3,251,879.38
C. Fondos Distintos de Aportaciones					0.00
D. Transferencias, Subsidios y Subvenciones, y Pensiones y Jubilaciones					0.00
E. Otras Transferencias Federales Etiquetadas					386,000.00
<b>3. Ingresos Derivados de Financiamientos (3=A)</b>	<b>0.00</b>	<b>0.00</b>	<b>0.00</b>	<b>0.00</b>	<b>0.00</b>
A. Ingresos Derivados de Financiamientos					
<b>4. Total de Resultados de Ingresos (4=1+2+3)</b>	<b>19,102,962.66</b>	<b>21,623,281.48</b>	<b>30,729,385.96</b>	<b>31,310,455.32</b>	<b>20,146,444.94</b>

# UNIVERSIDAD TECNOLÓGICA DE CUEBOJAZINGO




## Resultados de Ingresos - RDI


(PESOS)

Concepto(s)	2014	2015	2016	2017	2018	2019
<b>Datos Informativos</b>						
1. Ingresos Derivados de Financiamientos con Fuente de Pago de Recursos de Libre Disposición	0.00	0.00	0.00	0.00	0.00	0.00
2. Ingresos derivados de Financiamientos con Fuente de Pago de Transferencias Federales Etiquetadas	0.00	0.00	0.00	0.00	0.00	0.00
3. Ingresos Derivados de Financiamiento (3 = 1 + 2)	0.00	0.00	0.00	0.00	0.00	0.00

1. Los importes corresponden al momento contable de los ingresos devengados.

2. Los importes corresponden a los ingresos devengados al cierre trimestral más reciente disponible y estimados para el resto del ejercicio.

  
 C.P Norma Eliza Santamaría Navarro  
 Directora de Administración y Finanzas

  
 Carlos Alberto Morán-Gómez  
 Depto. Recursos Financieros y Contabilidad

# UNIVERSIDAD TECNOLÓGICA DE HUEJOTZINGO

Resultados de Egresos - LD<sup>2</sup>


(PESOS)




Concepto (1)	2011	2012	2013	2014	2015	2016
<b>1. Gasto No Etiquetado (1=A+B+C+D+E+F+G+H+I)</b>	<b>31,635,894.45</b>	<b>24,084,749.51</b>	<b>26,664,192.52</b>	<b>33,792,463.72</b>	<b>32,098,969.60</b>	<b>34,095,402.74</b>
A. Servicios Personales	15,096,247.90	16,550,669.94	17,792,168.37	23,768,274.27	24,200,529.70	24,711,996.37
B. Materiales y Suministros	2,528,193.85	2,160,302.98	1,465,333.21	1,149,605.04	1,245,513.24	1,867,770.10
C. Servicios Generales	9,420,227.52	4,792,341.76	4,014,009.89	5,597,086.95	5,847,012.45	6,603,451.18
D. Transferencias, Asignaciones, Subsidios y Otras Ayudas	0.00	0.00	392,312.29	0.00	147,709.35	473,302.25
E. Bienes Muebles, Inmuebles e Intangibles	4,591,225.18	581,434.83	1,830,386.27	3,107,296.71	658,204.86	438,882.84
F. Inversión Pública	0.00	0.00	1,169,982.49	170,200.75	0.00	0.00
G. Inversiones Financieras y Otras Provisiones	0.00	0.00	0.00	0.00	0.00	0.00
H. Participaciones y Aportaciones	0.00	0.00	0.00	0.00	0.00	0.00
I. Deuda Pública	0.00	0.00	0.00	0.00	0.00	0.00
<b>2. Gasto Etiquetado (2=A+B+C+D+E+F+G+H+I)</b>	<b>0.00</b>	<b>0.00</b>	<b>0.00</b>	<b>0.00</b>	<b>6,755,566.88</b>	<b>4,846,316.82</b>
A. Servicios Personales	0.00	0.00	0.00	0.00	0.00	0.00
B. Materiales y Suministros	0.00	0.00	0.00	0.00	8,510.28	971,610.57
C. Servicios Generales	0.00	0.00	0.00	0.00	1,079,286.11	3,089,798.45
D. Transferencias, Asignaciones, Subsidios y Otras Ayudas	0.00	0.00	0.00	0.00	133,000.00	153,000.00
E. Bienes Muebles, Inmuebles e Intangibles	0.00	0.00	0.00	0.00	5,534,770.49	631,907.80
F. Inversión Pública	0.00	0.00	0.00	0.00	0.00	0.00
G. Inversiones Financieras y Otras Provisiones	0.00	0.00	0.00	0.00	0.00	0.00
H. Participaciones y Aportaciones	0.00	0.00	0.00	0.00	0.00	0.00
I. Deuda Pública	0.00	0.00	0.00	0.00	0.00	0.00
<b>3. Total del Resultado de Egresos (3=1+2)</b>	<b>31,635,894.45</b>	<b>24,084,749.51</b>	<b>26,664,192.52</b>	<b>33,792,463.72</b>	<b>38,854,536.48</b>	<b>38,941,719.56</b>

1. Los importes corresponden a los egresos totales devengados.

2. Los importes corresponden a los egresos devengados al cierre trimestral más reciente disponible y estimados para el resto del ejercicio.

  
 C.P Norma Elena Santamaría Navarro  
 Directora de Administración y Finanzas

  
 Carlos Alberto Morán Gómez  
 Depto. Recursos Financieros y Contabilidad

UNIVERSIDAD TECNOLÓGICA DE HUEJOTZINGO

INFORME SOBRE ESTUDIOS ACTUARIALES - LDF




Concepto (A)	Pensiones y Jubilaciones	Salario	Salario de Trabajo	Integridad y Vida	Salida Pensiones Jubilados
<b>Tipo de Sistema</b>					
Prestación laboral o Fondo general para trabajadores del estado o municipio	0.00	0.00	0.00	0.00	0.00
Beneficio definido, Contribución definida o Mixto	0.00	0.00	0.00	0.00	0.00
<b>Población afiliada</b>					
Activos	0.00	0.00	0.00	0.00	0.00
Edad máxima	0.00	0.00	0.00	0.00	0.00
Edad mínima	0.00	0.00	0.00	0.00	0.00
Edad promedio	0.00	0.00	0.00	0.00	0.00
Pensionados y Jubilados	0.00	0.00	0.00	0.00	0.00
Edad máxima	0.00	0.00	0.00	0.00	0.00
Edad mínima	0.00	0.00	0.00	0.00	0.00
Edad promedio	0.00	0.00	0.00	0.00	0.00
Beneficiarios	0.00	0.00	0.00	0.00	0.00
Promedio de años de servicio (trabajadores activos)	0.00	0.00	0.00	0.00	0.00
Aportación individual al plan de pensión como % del salario	0.00	0.00	0.00	0.00	0.00
Aportación del ente público al plan de pensión como % del salario	0.00	0.00	0.00	0.00	0.00
Crecimiento esperado de los pensionados y jubilados (como %)	0.00	0.00	0.00	0.00	0.00
Crecimiento esperado de los activos (como %)	0.00	0.00	0.00	0.00	0.00
Edad de Jubilación o Pensión	0.00	0.00	0.00	0.00	0.00
Esperanza de vida	0.00	0.00	0.00	0.00	0.00
<b>Ingresos del Fondo</b>					
Ingresos Anuales al Fondo de Pensiones	0.00	0.00	0.00	0.00	0.00
<b>Nómina anual</b>					
Activos	0.00	0.00	0.00	0.00	0.00
Pensionados y Jubilados	0.00	0.00	0.00	0.00	0.00
Beneficiarios de Pensionados y Jubilados	0.00	0.00	0.00	0.00	0.00
<b>Monto mensual por pensión</b>					
Máximo	0.00	0.00	0.00	0.00	0.00
Mínimo	0.00	0.00	0.00	0.00	0.00
Promedio	0.00	0.00	0.00	0.00	0.00
<b>Monto de la reserva</b>					
<b>Valor presente de las obligaciones</b>					
Pensiones y Jubilaciones en curso de pago	0.00	0.00	0.00	0.00	0.00
Generación actual	0.00	0.00	0.00	0.00	0.00
Generaciones futuras	0.00	0.00	0.00	0.00	0.00
<b>Valor presente de las contribuciones asociadas a los sueldos futuros de cotización X%</b>					
Generación actual	0.00	0.00	0.00	0.00	0.00
Generaciones futuras	0.00	0.00	0.00	0.00	0.00
<b>Valor presente de aportaciones futuras</b>					
Generación actual	0.00	0.00	0.00	0.00	0.00
Generaciones futuras	0.00	0.00	0.00	0.00	0.00

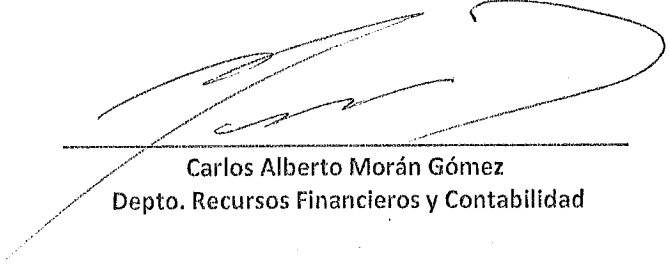
**UNIVERSIDAD TECNOLÓGICA DE HUEJOTZINGO**

**INFORME SOBRE ESTUDIOS ACTUARIALES LDF**



Concepto (S)	Pensiones y Jubilaciones	Salud	Riesgo de Trabajo	Invalidez y Vida	Otras Prestaciones Sociales
Otros Ingresos	0.00	0.00	0.00	0.00	0.00
<b>Déficit/superávit actuarial</b>					
Generación actual	0.00	0.00	0.00	0.00	0.00
Generaciones futuras	0.00	0.00	0.00	0.00	0.00
<b>Periodo de suficiencia</b>					
Año de descapitalización	0.00	0.00	0.00	0.00	0.00
Tasa de rendimiento	0.00	0.00	0.00	0.00	0.00
<b>Estudio actuarial</b>					
Año de elaboración del estudio actuarial	0.00	0.00	0.00	0.00	0.00
Empresa que elaboró el estudio actuarial	0.00	0.00	0.00	0.00	0.00

  
 C.P Norma Elena Santamaría Navarro  
 Directora de Administración y Finanzas

  
 Carlos Alberto Morán Gómez  
 Depto. Recursos Financieros y Contabilidad