



**Evaluación de la Gestión a
los Programas Presupuestarios 2016**
Coordinación General de Transparencia

Universidad Tecnológica de Huejotzingo

Informe de Evaluación Anual 2016

**Dirección de Evaluación
diciembre 2016**



Institución: 044 Universidad Tecnológica de Huejotzingo

Cumplimiento de la Institución: 100.0%

■ 90 – 100 % Bueno
 ■ 70 – 89.9 % Regular
 ■ 0 – 69.9 % Bajo
 ■ N/A No Aplica



Programa Presupuestario: 1
Indicadores: 3
Actividades: 9





PROGRAMA PRESUPUESTARIO EVALUADO 2016

Programa Presupuestario (PP)	E071	Promoción y Atención de la Educación Tecnológica Superior		
	Indicadores	Actividades	Evidencia	
Total:	3	9	<i>Validada</i>	
Bueno:	3	8		
Regular:	0	0		
Bajo Incumplimiento:	0	1		
Excedente:	0	0		
Cumplimiento (20%/60%/20%)	20.81%	59.70%	20.00%	
Nivel de Cumplimiento del PP (%)	100.50%			





Nivel de Cumplimiento de Indicadores y Actividades

De los 3 indicadores evaluados, 3 tienen un nivel de cumplimiento **"bueno"**, por lo que los indicadores tienen, en promedio, un nivel de cumplimiento **"bueno"**.

De las 9 actividades evaluadas, 8 tienen un nivel de cumplimiento **"bueno"** y 1 se penaliza de acuerdo al semáforo de por lo que las actividades tienen, en promedio, un nivel de cumplimiento **"bueno"**.

<i>Indicadores Evaluados</i>			
No.	Porcentaje	Nivel de Cumplimiento	Semáforo
3	100.00%	Bueno (95-115%)	
0	0.00%	Regular (90-94%)	
0	0.00%	Incumplimiento (0-89%)	
0	0.00%	Excedido (+ de 115%)	

3

<i>Actividades Evaluadas</i>			
No.	Porcentaje	Nivel de Cumplimiento	Semáforo
8	88.89%	Bueno (95-115%)	
0	0.00%	Regular (90-94%)	
1	11.11%	Incumplimiento (0-89%)	
0	0.00%	Excedido (+ de 115%)	

9

Nivel de Cumplimiento de la Gestión del Programa Presupuestario

E071 : 100.50 %

95 – 115 % Bueno 90- 94 % Regular 0-89% Incumplimiento + de 115% Excedido

Indicadores Evaluados

No. UR	UNIDAD RESPONSABLE	COMPONENTE	INDICADOR	No. Variable	Descripción Variable	PROGRAMADO					Meta Programada 4to. Trimestre		REALIZADO					Meta Realizada 4to. Trimestre		BENEFICIARIOS		CUMPLIMIENTO (%)	NIVEL DE CUMPLIMIENTO (%)		
						TRIMESTRE 1	TRIMESTRE 2	TRIMESTRE 3	TRIMESTRE 4	TOTAL	Valor Absoluto	%	TRIMESTRE 1	TRIMESTRE 2	TRIMESTRE 3	TRIMESTRE 4	TOTAL	Valor Absoluto	%	HOMBRES	MUJERES				
OUHJ	Universidad Tecnológica de Huejotzingo	Vinculación de la Universidad Tecnológica de Huejotzingo con organizaciones públicas, privadas y sociales realizada.	Porcentaje de organismos vinculados.	1	Número de organismos vinculados por la Universidad Tecnológica de Huejotzingo.	0	9	0	8	17			0	10	0	11	21								
OUHJ	Universidad Tecnológica de Huejotzingo	Vinculación de la Universidad Tecnológica de Huejotzingo con organizaciones públicas, privadas y sociales realizada.	Porcentaje de organismos vinculados.	2	Total de organismos programados por la Universidad Tecnológica de Huejotzingo.	0	17	0	17	17	100.00		0	17	0	17	17	123.53		N/A	N/A	123.53	100.00		
OUHJ	Universidad Tecnológica de Huejotzingo	Capacitación al personal de la Universidad Tecnológica de Huejotzingo de acuerdo a su perfil promovida.	Porcentaje de personal docente capacitado.	1	Número de profesores de tiempo completo capacitados de la Universidad Tecnológica de Huejotzingo.	0	33	0	33	66			0	29	0	45	74								
OUHJ	Universidad Tecnológica de Huejotzingo	Capacitación al personal de la Universidad Tecnológica de Huejotzingo de acuerdo a su perfil promovida.	Porcentaje de personal docente capacitado.	2	Total de profesores de tiempo completo adscritos a la Universidad Tecnológica de Huejotzingo.	0	66	0	66	66	100.00		0	66	0	66	66	112.12		38	36	112.12	112.12		
OUHJ	Universidad Tecnológica de Huejotzingo	Eventos deportivos, culturales y de salud como parte de una educación integral en la Universidad Tecnológica de Huejotzingo.	Porcentaje de eventos realizados.	1	Número de eventos realizados en la Universidad Tecnológica de Huejotzingo.	0	56	59	70	185			0	93	79	107	279								
OUHJ	Universidad Tecnológica de Huejotzingo	Eventos deportivos, culturales y de salud como parte de una educación integral en la Universidad Tecnológica de Huejotzingo.	Porcentaje de eventos realizados.	2	Total de eventos programados en la Universidad Tecnológica de Huejotzingo.	0	185	185	185	185	100.00		0	185	185	185	185	150.81		7,177	5,768	150.81	100.00		

Actividades Evaluadas del Programa Presupuestario:

E071

■ 95 – 115 % Bueno
 ■ 90- 94 % Regular
 ■ 0-89% Incumplimiento
 ■ + de 115% Excedido

No. UR	UNIDAD RESPONSABLE	COMPONENTE	ACTIVIDAD	PROGRAMADO					REALIZADO					BENEFICIARIOS		CUMPLIMIENTO (%)	NIVEL DE CUMPLIMIENTO (%)
				TRIMESTRE 1	TRIMESTRE 2	TRIMESTRE 3	TRIMESTRE 4	TOTAL	TRIMESTRE 1	TRIMESTRE 2	TRIMESTRE 3	TRIMESTRE 4	TOTAL	HOMBRES	MUJERES		
OUHJ	Universidad Tecnológica de Huejotzingo	Vinculación de la Universidad Tecnológica de Huejotzingo con organizaciones públicas, privadas y sociales realizada.	Realizar 132 visitas de estudio con alumnos de la universidad.	30	35	33	34	132	34	38	28	38	138	513	348	104.55	104.55
OUHJ	Universidad Tecnológica de Huejotzingo	Vinculación de la Universidad Tecnológica de Huejotzingo con organizaciones públicas, privadas y sociales realizada.	Realizar 110 cursos de capacitación al sector público, privado y social.	20	40	30	20	110	31	55	68	76	230	722	92	209.09	100.00
OUHJ	Universidad Tecnológica de Huejotzingo	Vinculación de la Universidad Tecnológica de Huejotzingo con organizaciones públicas, privadas y sociales realizada.	Colocar a 1,128 alumnos de técnico superior universitario e ingeniería en el sector productivo, con el fin de que realicen su estadía.	0	448	0	680	1,128	0	481	0	722	1,203	447	275	106.65	106.65
OUHJ	Universidad Tecnológica de Huejotzingo	Capacitación al personal de la Universidad Tecnológica de Huejotzingo de acuerdo a su perfil promovida.	Realizar 4 capacitaciones a profesores de tiempo completo de la universidad.	0	2	0	2	4	0	2	0	2	4	N/A	N/A	100.00	100.00
OUHJ	Universidad Tecnológica de Huejotzingo	Capacitación al personal de la Universidad Tecnológica de Huejotzingo de acuerdo a su perfil promovida.	Realizar 3 evaluaciones de desempeño a profesores de tiempo completo.	0	1	1	1	3	0	1	1	1	3	N/A	N/A	100.00	100.00
OUHJ	Universidad Tecnológica de Huejotzingo	Capacitación al personal de la Universidad Tecnológica de Huejotzingo de acuerdo a su perfil promovida.	Realizar 6 proyectos de investigación a través de cuerpos académicos.	0	3	0	3	6	0	3	0	3	6	N/A	N/A	100.00	100.00
OUHJ	Universidad Tecnológica de Huejotzingo	Eventos deportivos, culturales y de salud como parte de una educación integral en la Universidad Tecnológica de Huejotzingo.	Satisfacción de 1,200 alumnos respecto a los eventos de fomento deportivo, culturales, artísticos y de formación de valores institucionales realizados por la universidad.	0	400	400	400	1,200	0	195	273	753	1,221	N/A	N/A	101.75	101.75
OUHJ	Universidad Tecnológica de Huejotzingo	Eventos deportivos, culturales y de salud como parte de una educación integral en la Universidad Tecnológica de Huejotzingo.	Satisfacción de 1,200 alumnos respecto a los eventos de salud preventiva y asistencial realizados por la universidad.	0	800	200	200	1,200	0	345	175	470	990	N/A	N/A	82.50	82.50
OUHJ	Universidad Tecnológica de Huejotzingo	Eventos deportivos, culturales y de salud como parte de una educación integral en la Universidad Tecnológica de Huejotzingo.	Realizar 8 actividades de difusión y sensibilización de perspectiva de género.	2	3	1	2	8	2	3	1	5	11	474	451	137.50	100.00

Población atendida:

No. de Municipios Beneficiados:



9,371

Rango de Edad

N/D

0 - 18

19 - 30

31 - 40

41 - 50

Más de 50



No específico

Incluye población indígena:

Si



No



6,970

Comportamiento de las metas

Observaciones	Recomendaciones
<p>1. Se identifican 2 actividades que presentan niveles de cumplimiento inferiores a 90%.</p>	<p>1. Realizar el análisis del comportamiento de las metas y/o las gestiones administrativas que permitan ajustar el número de acciones comprometidas ante la Secretaría de Finanzas y Administración, con el propósito de reducir la brecha entre las acciones programadas y los resultados de la evaluación, para fortalecer el proceso de planeación y ejecución del ejercicio fiscal vigente.</p>
<p>2. Se identifica 1 actividad que presenta niveles de cumplimiento superiores a 115%. La Dirección de Evaluación realizó una excepción al criterio de penalización considerando la naturaleza de la actividad programada.</p>	<p>2. Realizar el análisis del comportamiento de las metas y/o las gestiones administrativas que permitan ajustar el número de acciones comprometidas ante la Secretaría de Finanzas y Administración, considerando datos históricos, con el propósito de reducir la brecha entre las acciones programadas y los resultados de evaluación, para fortalecer el proceso de planeación y ejecución del ejercicio fiscal vigente.</p>
<p>3. Se identifica 1 indicador de componente que presenta niveles de cumplimiento superiores a 115%. La Dirección de Evaluación realizó una excepción al criterio de penalización considerando la naturaleza de la actividad programada.</p>	<p>3. Realizar el análisis del comportamiento de las metas y/o las gestiones administrativas que permitan ajustar el número de acciones comprometidas ante la Secretaría de Finanzas y Administración, considerando datos históricos, con el propósito de reducir la brecha entre las acciones programadas y los resultados de evaluación, para fortalecer el proceso de planeación y ejecución del ejercicio fiscal vigente.</p>